



5.

REPUBLIKA HRVATSKA
BRODSKO-POSAVSKA ŽUPANIJA
GRAD NOVA GRADIŠKA
Upravni odjel za urbanizam i
komunalne poslove
KLASA: 363-02/17-01/02
Urbroj: 2178/15-05-01-17-02
Nova Gradiška 21. rujna 2017.

GRADONAČELNIKU GRADA NOVA GRADIŠKA
- OVDJE -

Predmet: Izvješće o poslovanju tvrtke Odlagalište d.o.o. Nova Gradiška
- dostavlja se

Tvrtka „Odlagalište“ d.o.o. dostavila je 11. rujna 2017. godine izvješće o poslovanju za proteklu godinu s ciljem redovnog godišnjeg informiranja o svom radu te kako bi Gradsko vijeće Grada Nova Gradiška isto raspravilo i donijelo odgovarajući zaključak.

Tvrtka „Odlagalište“ d.o.o. je temeljem odluke Gradskog vijeća Grada Nova Gradiška sa 3. sjednice od 19. i 25. 09. 2013. preuzela od tvrtke „Slavča“ d.o.o. sve ugovore o obavljanju komunalnih djelatnosti skupljanja, deponiranja, zbrinjavanja i prerade otpada te je od siječnja 2014. nastavno na navedenu odluku, tvrtka preuzela i dio djelatnika koji sada iznosi 29 zaposlenika.

Dostavljeno Izvješće o svom poslovanju u 2016. godini koje sadrži sljedeće. :

- Godišnje izvješće o stanju Društva za 2016. godinu
- Godišnje financijske izvještaje :
 - Račun dobiti i gubitka za 2016. godinu i
 - Bilancu Odlagališta za 2016. godinu te
- Izvješće neovisnog revizora o financijskim izvještajima

Iz financijskog dijela izvješća je vidljivo da je tvrtka u 2016. godini ostvarila ukupni prihod od 5.939.536 kn, dok je u istom periodu tvrtka imala ukupne rashode u iznosu 5.741.430 kn te je ostvarila dobit od 198.106 kn prije oporezivanja tj. 177.869 kn nakon oporezivanja.


Tvrtka je u promatranom periodu obavljala djelatnosti sakupljanja i deponiranja komunalnog otpada te se u izvješću kratko osvrnula na provedene aktivnosti.

Tvrtka je 29.08.2016. za odlagalište otpada „Šaguļje-Ivić“ ishodiło od Ministarstva zaštite okoliša i prirode Rješenje o okolišnoj dozvoli.

Redovno je vršena edukacija građana putem web stranice, obavijesti uz račun (letci i sl.) vezane uz mogućnosti odvojenog sakupljanja otpada i sl.

Tvrtka se u izvješću osvrnula i na obveze sukladno Planu gospodarenja otpadom RH vezane uz smanjenje količina prikupljenog miješanog komunalnog otpada kao i na „poticajnu naknadu za smanjenje količine miješanog komunalnog otpada“ propisanu Uredbom o komunalnom otpadu koja stupa na snagu 01.11.2017. Točkom 10. Izvješća obrađene su najvažnije novine koje tvrtka planira uvesti do kraja 2018. godine.

Izvješće se dostavlja gradonačelniku Grada Nova Gradiška kako bi isto prosljedio Gradskom vijeću na raspravu i usvajanje.



Na temelju članka 48. Zakona o lokalnoj i područnoj (regionalnoj) samoupravi („Narodne novine“ br. 33/01, 60/01, 129/05, 109/07, 125/08, 36/09, 150/11, 144/12 i 19/13) i članka 60. stavak 1. alineja 1. Statuta Grada Nova Gradiška („Novogradiški glasnik“ 4/13), GRADONAČELNIK GRADA NOVA GRADIŠKA donio je sljedeći:

ZAKLJUČAK

1. Utvrđuje se prijedlog zaključka o prihvaćanju Izvješće o poslovanju tvrtke «Odlagalište» d.o.o za upravljanjem odlagalištem komunalnog otpada, Nova Gradiška, Lj. Gaja 56 za period 01.01. do 31.12.2016. godine.
2. Predlaže se Gradskom vijeću Grada Nova Gradiška da razmotri i prihvati navedeno izvješće i donese Zaključak koji prileži u materijalima.
3. Za izvjestitelja na sjednici Gradskog vijeća određuje se Ilija Duvnjak, dipl.ing., direktor tvrtke „Odlagalište“ d.o.o. Nova Gradiška.

REPUBLIKA HRVATSKA
BRODSKO-POSAVSKA ŽUPANIJA
GRAD NOVA GRADIŠKA
GRADONAČELNIK

KLASA: 363-02/17-01/02
Urbroj: 2178/15-02-17-03
Nova Gradiška 26. 9. 2017.



GRADONAČELNIK

Vinko Grgić, dipl.ing.arh.

Na temelju članka 34. alineja 3. Statuta Grada Nova Gradiška („Novogradiški glasnik“ 4/13), GRADSKO VIJEĆE GRADA NOVA GRADIŠKA na __. sjednici održanoj _____ 2017. donijelo je sljedeći:

ZAKLJUČAK

1. Prihvaća se Izyješće o poslovanju tvrtke „Odlagalište“ d.o.o za upravljanje odlagalištem komunalnog otpada, Nova Gradiška, Lj. Gaja 56 za period 01.01. do 31.12.2016. godine.

REPUBLIKA HRVATSKA
BRODSKO-POSAVSKA ŽUPANIJA
GRAD NOVA GRADIŠKA
GRADSKO VIJEĆE

KLASA: 363-02/17-01/02
Urbroj: 2178/15-01-17-04
Nova Gradiška _____ 2017.

PREDSJEDNIK
GRADSKOG VIJEĆA

Ljepša Rakas-Vujčić, dr. med.



Odlagalište d.o.o.

Gajeva 56, Nova Gradiška

**GODIŠNJE IZVJEŠĆE O RADU DRUŠTVA
ODLAGALIŠTE d.o.o.
ZA 2016**

svibanj 2017.

1. UVOD

ODLAGALIŠTE D.O.O. za upravljanje odlagalištem komunalnog otpada sa sjedištem u Novoj Gradiški, Gajeva 56 (u daljnjem tekstu: Društvo), upisano je u sudski registar 11. studenog 2009. godine, o čemu je izdano Rješenje Trgovačkog suda u Slavonskom Brodu, broj Tt-09/679-2. Jedini osnivač Društva je tvrtka Slavča d.o.o. Temeljni kapital pri osnivanju Društva iznosi 20.000 kn

Dana 31.10.2013. godine, u sudski registar izvršen je upis promjene člana Društva te promjene odredbi izjave o osnivanju subjekta, o čemu je izdano Rješenje Trgovačkog suda u Osijeku, Stalna služba u Slavonskom Brodu, broj Tt-13/4737-2. Ovim promjenama osnivač i jedini član društva postaje grad Nova Gradiška.

Dana 04.09.2015. godine, izvršeno je povećanje temeljnog kapitala za 1.300.000 kn sredstvima Društva te je isto upisano u sudski registar, o čemu je izdano Rješenje Trgovačkog suda u Osijeku, Stalna služba u Slavonskom Brodu, broj Tt-15/4794-2.

Od osnivanja do 31.12.2013. godine, Društvo je imalo jednog zaposlenog djelatnika i osnovna djelatnost mu je bila projektiranje i nadzor nad gradnjom.

Od 01.01.2014. godine, Društvo preuzima djelatnost skupljanja i prijevoza otpada koja se izdvaja iz tvrtke Slavča d.o.o. te preuzima djelatnike od Slavča d.o.o. zaposlene na navedenim poslovima.

Matični broj subjekta : 050047527

OIB Društva : 97575612726

Temeljni kapital Društva: 1.320.000,00 kn

Jedini član Društva je GRAD NOVA GRADIŠKA, Nova Gradiška, Trg kralja Tomislava 1 (OIB 08658615403)

Osoba ovlaštena za zastupanje je Ilija Đuvnjak (od 01.04.2014.g), OIB 18823842808 iz Nove Gradiške, Radnička 31, član uprave, zastupa Društvo pojedinačno i samostalno.

Osnovna djelatnost društva je:

3811 Skupljanje neopasnog otpada

2. OPIS DJELATNOSTI

2.1. SKUPLJANJE I PRIJEVOZ KOMUNALNOG OTPADA

Društvo je 15.05.2015. godine od Upravnog odjela za komunalno gospodarstvo i zaštitu okoliša Brodsko-posavske županije ishodilo DOZVOLU ZA GOSPODARENJE OTPADOM.

Društvo obavlja „javnu uslugu prikupljanja miješanog i biorazgradivog komunalnog otpada“ i ostale usluge vezane uz navedenu, a sve sukladno Zakonu o održivom gospodarenju otpadom (U daljnjem tekstu: ZOGO, NN 94/13). Prema ZOGO-u, a nakon stupanja na snagu Uredbe o komunalnom otpadu (NN 50/17 - od 01.11.2017.), Društvo u sklopu javne usluge koju trenutno obavlja mora pristupiti i odvojenom prikupljanju biorazgradivog komunalnog otpada.

2.2. UPRAVLJANJE DEPONIJEM ŠAGULJE-IVIK (deponija neopasnog otpada)

Društvo upravlja deponijem neopasnog otpada Šagulje-Ivik, koja je u vlasništvu grada Nove Gradiške.

Društvo je 29.08.2016. godine za postojeće odlagalište otpada „Šagulje-Ivik“, na k.č.826, k.o. Prvča, ishodilo od Ministarstva zaštite okoliša i prirode, RJEŠENJE O OKOLIŠNOJ DOZVOLI te je upisano u Očevidnik okolišnih dozvola.

3. ORGANIZACIJA DRUŠTVA I LJUDSKI POTENCIJALI

Odlagalište d.o.o. organizirano je prema Zakonu u trgovačkim društvima kao društvo s ograničenom odgovornošću. Društvo zastupa i predstavlja uprava koja se sastoji od jednog člana, direktora kojeg na rok od 4 godine imenuje skupština. Skupštinu čini jedan član odnosno Gradonačelnik grada Nove Gradiške. Društvo nema nadzorni odbor.

Sjedište Društva je u Gajevoj 56 i nalazi se u prostorima tvrtke Slavča d.o.o..

Društvo obavlja djelatnost na dvije lokacije:

- u prostorima tvrtke Slavča d.o.o., Gajeva 56
- na deponiji neopasnog otpada Šagulje-Ivik u Prvči

Temeljni kapital društva do 2015. godine iznosio je 20.000,00 kn, a u 2015. godini povećan je za 1.300.000,00 kn sredstvima iz dobiti društva. Povećanjem temeljnog kapitala nije se promijenila vrijednost vlasničkih udjela tako da je grad Nova Gradiška i dalje 100% vlasnik Odlagališta d.o.o.

Sukladno odredbama Zakona o radu u Društvu djeluje Sindikalna organizacija putem koje radnici sudjeluju u odlučivanju o pitanjima vezanim uz njihova gospodarska i socijalna prava na način i pod uvjetima propisanim zakonom.

3.1. PREGLED ZAPOSLENIH

Tablica 1. Kvalifikacijska struktura zaposlenih prema stupnju stručne spreme za obavljanje određenih poslova na dan 31.12.2016.

Stručna sprema	2015		2016	
	Broj	%	Broj	%
VSS	3	10,0	3	10,3
VŠS	1	3,3	2	6,9
SSS	8	26,7	8	27,6
NSS	1	3,3	1	3,4
VKV	0	0,0	0	0,0
KV	9	30,0	8	27,6
NKV	8	26,7	7	24,1
Ukupno	30	100,0	29	100,0

Tablica 2. Struktura zaposlenih po spolu

Naziv	2015		2016	
	Broj	%	Broj	%
Muškarci	27	90,0	25	86,2
Žene	3	10,0	4	13,8
Ukupno	30	100,0	29	100,0

Tablica 3. Struktura zaposlenih prema godinama starosti

Godine starosti	2015		2016	
	Broj	%	Broj	%
18-25	0	0,0	0	0,0
26-35	7	23,3	7	24,1
36-45	8	26,7	7	24,1
46-55	10	33,3	10	34,5
56-65	5	16,7	5	17,2
Ukupno	30	100,0	29	100,0

Tablica 4. Podaci o prosječno isplaćenju plaći

	2015	2016
Prosječna neto plaća	3.734	4.071
Prosječna bruto plaća	4.868	5.339
Masa neto plaća	1.344.159	1.416.821
Ukupno troškovi osoblja	2.054.023	2.176.944

Tablica 5. Udio troškova osoblja u ukupnim rashodima

	2015	2016
Ukupni rashodi	5.026.194	5.741.430
Ukupno troškovi osoblja	2.054.023	2.176.944
Udio tr.osoblja u ukupnim rashodima	40,9	37,9

Tijekom 2016. Godine bilo je prosječno zaposleno 29 radnika (na temelju radnih sati)

4. KRETANJE IMOVINE DRUŠTVA (BILANCA)

Tablica 6. Skraćena Bilanca

Naziv pozicije	2015	2016	Indeks
1	2	3	4(3/2*100)
Dugotrajna imovina	2.201.843	1.911.034	86,8
Kratkotrajna imovina	4.164.321	2.681.230	64,4
Ukupno aktiva	6.366.164	4.592.264	72,1
Kapital i rezerve	2.517.773	2.695.642	107,1
Dugoročne obveze	2.170.752	0	0,0
Kratkoročne obveze	508.742	385.002	75,7
Odgodeno plaćanje troškova i prihod budućeg razdoblja	1.168.897	1.511.620	129,3
Ukupno pasiva	6.366.164	4.592.264	72,1

Analiza Bilance prikazuje imovinu kojom Društvo raspolaže (Aktiva), kao i izvore financiranja te imovine u određenom trenutku (Pasiva).

4.1. Aktiva**4.1.1. Dugotrajna imovina**

Dugotrajna imovina iskazana je u bilanci po sadašnjoj vrijednosti tj. nabavnoj vrijednosti umanjenoj za akumuliranu amortizaciju i može se prikazati kako slijedi:

Tablica 7. Dugotrajna Imovina

Pozicija	Nemater. imovina	Građ. Objekti	Postrojenja i oprema	Alati, transp.sred.i ostala oprema	Materijalna imovina u pripremi	Ukupno
1	2	3	4	5	6	7
Nabavna vrijednost						
Stanje 01.01.2016.	44.496	334.057	221.403	3.224.702	0	3.824.658
Povećanje	6.474	0	12.490	1.206.804	18.400	1.244.168
Smanjenje ili rashod	0	-334.057	-151.801	0	0	-485.858
Stanje 31.12.2016.	50.970	0	82.092	4.431.506	18.400	4.582.968
Ispravak vrijednosti						
Stanje 01.01.2016.	42.586	19.634	72.923	1.487.672	0	1.622.815
Amortizacija 2016	3.226	0	17.786	1.082.135	0	1.103.147
Smanjenje ili rashod	0	-19.634	-34.394	0	0	-54.028
Stanje 31.12.2016.	45.812	0	56.315	2.569.807	0	2.671.934
Neotpisana vrijednost 01.01.2016.	1.910	314.423	148.480	1.737.030	0	2.201.843
Neotpisana vrijednost 31.12.2016.	5.158	0	25.777	1.861.699	18.400	1.911.034
Promjene tijekom razdoblja	3.248	-314.423	-122.703	124.669	18.400	-290.809

Kretanje stanja dugotrajne materijalne imovine vidljivo je u tablici 8.

Tablica 8. Dugotrajna materijalna imovina

R.b.	Opis	2015	2016	Indeks
1	2	3	4	5
1	Građevinski objekti (AOP 012)	314.423	0	0,0
2	Postrojenje i oprema (AOP 013)	148.480	25.777	17,4
3	Alati, pogonski inventar i transportna imovina (AOP 014)	1.737.030	1.861.699	107,2
4	Materijalna imovina u pripremi (AOP 017)	0	18.400	0,0
5	Ukupna materijalna imovina (AOP 010)	2.199.933	1.905.876	86,6

4.1.2. Kratkotrajna imovina

Zalihe

Zalihe su iskazane u Bilanci u iznosu od 54.785 kn i čine 1,19 % od ukupnog ustrojstva aktive, a čine ih sitan inventar na zalihi (posude za otpad i kontejneri) u iznosu 46.882 kn i trgovačka roba (posude za otpad, kontejneri) na skladištu u iznosu od 7.903 kn. Kretanje zaliha u odnosu na proteklu poslovnu godinu kao i struktura zaliha prikazano je u tablici 9.

Tablica 9. Struktura zaliha

Pozicija	2015	%	2016	%	Indeks
1	2	3	4	5	6
Sirovine i materijal (AOP 039)	224.475	47,7	46.882	85,6	20,9
Trgovačka roba (AOP 042)	245.911	52,3	7.903	14,4	3,2
Ukupno zalihe (AOP 038)	470.386	100,0	54.785	100,0	11,6

Kratkotrajna potraživanja

Kratkotrajna potraživanja iskazana su u bilanci u iznosu od 1.684.486 kn i čine 36,68 % od ukupnog ustrojstva aktive.

Tablica 10. Struktura kratkotrajnih potraživanja

Pozicija	2015	%	2016	%	Indeks
1	2	3	4	5	6
Potraživanja od kupaca (AOP 049)	1.661.643	89,2	1.511.073	89,7	90,9
Potraživanja od zaposlenika i članova poduzetnika (AOP 050)	119	0,0	0	0,0	0,0
Potraživanje od države i drugih institucija (AOP 051)	194.623	10,4	155.813	9,2	80,1
Ostala potraživanja (AOP 052)	7.395	0,4	17.600	1,0	238,0
Ukupno kratkotrajna potraživanja (AOP 046)	1.863.780	100,0	1.684.486	100,0	90,4

Potraživanja od kupaca u zemlji na dan 31.12.2016. godine čine nenaplaćena potraživanja za koja su ispostavljeni računi (u valuti i izvan valute) za isporučenu robu i usluge:

- Građanima 1.028.792 kn
- Pravnim osobama 482.281 kn

Potraživanja od države i drugih institucija iskazana u iznosu od 155.813 kn čine potraživanja od HZZO- a za bolovanja u iznosu od 23.999 kn i potraživanja za više uplaćenog poreza na dobit u iznosu od 131.814 kn.

Ostala potraživanja iskazana u iznosu od 17.600 kn čine potraživanja za dani predujam dobavljaču Slavča d.o.o. i RRIF plus d.o.o.

4.2. Pasiva

4.2.1. Kapital i rezerve

Ukupni kapital i rezerve društva na dan sastavljanja financijskih izvještaja iznosi 2.695.642 kn i čine 58,7 % od ukupnog ustrojstva pasive.

Ukupni kapital i rezerve sastoje se od zbroja temeljnog (upisanog) kapitala u iznosu 1.320.000 kn, zadržane dobiti u iznosu 1.197.773 kn i dobiti poslovne godine u iznosu 177.869 kn.

4.2.2. Dugoročne obveze

Dugoročne obveze društva u 2016.g smanjene su sa 2.170.752 kn na 0 kn, odnosno Društvo na dan 31.12.2016. godine nema dugoročnih obveza.

Tablica 11. Struktura i kretanje dugoročnih obveza

R.br.	Opis	2015	%	2016	%	Indeks
1	2	2	3	4	5	7
1	Obveze prema bankama i drugim financijskim institucijama (AOP 101)	2.170.752	100,0	0	0	0,0
2	Ukupno dugoročne obveze (AOP 095)	2.170.752	100,0	0	0	0,0

Društvo je u 2016. godini zatvorilo, u 100%-tnom iznosu, sve svoje dugoročne obveze prema Slavča d.o.o. (za kupljenu opremu u 2014. godini), odnosno posredno prema Zagrebačkoj banci d.d. Zagrebačka banka je izdala brisovno očitavanje sa imovine društva (smečara, buldožer) koje su bile date kao sredstvo osiguranja plaćanja po ostalim kreditima Slavča d.o.o. u ZABA-i.

4.2.3. **Kratkoročne obveze**

Tablica 12. Struktura kratkoročnih obveza

R.br.	Pozicija	2015	%	2016	%
1	2	3	4	5	6
1	Obaveze za predujmove (AOP 114)	3.400	0,7	3.400	0,9
2	Obaveze prema dobavljačima (AOP 115)	267.344	52,6	79.939	20,8
3	Obaveze prema zaposlenicima (AOP 117)	126.455	24,9	127.640	33,2
4	Obaveze za poreze, doprinose i sl. davanja (AOP 118)	110.803	21,8	173.424	45,0
5	Ostale kratkoročne obveze (AOP 121)	740	0,1	599	0,2
6	Ukupno kratkoročne obveze (AOP 107)	508.742	100,0	385.002	100,0

Kratkoročne obveze iskazane u bilanci u visini od 385.002 kn čine 8,4 % od ukupnog ustrojstva pasive.

Obveze prema dobavljačima

Kratkoročne obveze prema dobavljačima odnose se na obveze prema dobavljačima (u valuti i izvan valute plaćanja) za nabavku materijala, roba i usluga.

Tablica 13. Obveze prema dobavljačima

R.br.	Opis	2015	2016	Indeks
1	2	3	4	5
1	Obveze prema dobavljačima (AOP 115)	267.344	79.939	29,9

Obveze prema zaposlenima

Kratkoročne obveze prema zaposlenima odnose se na neisplaćenu plaću za prosinac 2016. godine.

Obveze za poreze i doprinose

Obveze za poreze i doprinose su porez i doprinos za plaću za prosinac 2016. godine, PDV za prosinac 2016. godine te naknada za općekorisne funkcije šuma.

4.2.4 . **Odgođeno plaćanje troškova i prihod budućeg razdoblja**

Odgođeno plaćanje troškova i prihod budućeg razdoblja iskazano u bilanci, u iznosu od 1.511.620 kn čini 32,92 % ukupnog ustrojstva pasive, a čine ih:

- Sredstva dodijeljena temeljem Ugovora o neposrednom financiranju nabave komunalne opreme na području grada Nove Gradiške zaključenog između grada Nove Gradiške i Fonda

za zaštitu okoliša i energetske učinkovitosti u kojima Fond sudjeluje sa 60,00 % vrijednosti jer nisu nastali povezani troškovi u 2016. godini., u iznosu od 996.416 kn.

- Sredstva dodijeljena temeljem gore navedenih ugovora iskazanih prema gradu Nova Gradiška jer nisu nastali povezani troškovi u 2016. godini, u iznosu 9.236 kn.
- Obračunata naknada i sredstva po osnovi naknade za sanaciju odlagališta koju Odlagalište d.o.o. prikuplja za račun grada Nove Gradiške i općine Rešetari.

5. REZULTATI POSLOVANJA

Tablica 14. Rezultati poslovanja

Naziv pozicije	2015	2016	Indeks
1	2	3	4(3/2*100)
Poslovni prihodi	6.141.598	5.861.844	95,4
Prihodi od prodaje	5.813.803	5.142.379	88,5
Ostali poslovni prihodi	327.795	719.465	219,5
Poslovni rashodi	4.874.790	5.637.854	115,7
Materijalni troškovi	1.409.690	1.532.434	108,7
Troškovi osoblja	2.054.023	2.176.944	106,0
Amortizacija	1.018.785	1.102.176	108,2
Ostali troškovi	392.269	398.392	101,6
Vrijednosno usklađivanje	0	427.866	0,0
Ostali poslovni rashodi	23	42	182,6
Financijski prihodi	84.252	77.692	92,2
Financijsko rashodi	151.404	103.576	68,4
UKUPNI PRIHODI	6.225.850	5.939.536	95,4
UKUPNI RASHODI	5.026.194	5.741.430	114,2
DOBIT ILI GUBITAK PRIJE OPOREZIVANJA	1.199.656	198.106	16,5
Porez na dobit	120.959	20.237	16,7
DOBIT ILI GUBITAK RAZDOBLJA	1.078.697	177.869	16,5

Društvo je u obračunskom razdoblju na koje se odnose financijski izvještaji iskazalo sljedeći rezultat prije oporezivanja:

Tablica 15. Utvrđivanje rezultata

Pozicija	2015	2016	Index
Ukupni prihodi (AOP 177)	6.225.850	5.939.536	95,4
Ukupni rashodi (AOP 147)	5.026.194	5.741.430	114,2
Dobit prije oporezivanja (AOP 180)	1.199.656	198.106	16,5

Društvo je, sukladno Zakonu o porezu na dobit, obračunalo porez na dobit po stopi od 20% na osnovicu poreza na dobit. Iskorištena je porezna olakšica na području II. skupine (čl.28.a st.2. Zakona i čl.42. Pravilnika), tako da je obračunati porez na dobit umanjen za 50% (red.broj47. obrasca PD).

Tablica 16. Neto dobit/gubitak razdoblja, porez na dobit

R. br.	Opis	Iznos
1	2	3
1	Dobit prije oporezivanja (AOP 180)	198.106
3	Porez na dobit (AOP 182)	20.237
4	Dobit razdoblja (AOP 184)	177.869

5.1. Prihodi

Ukupni prihodi u 2016. godini su se u odnosu na prethodnu poslovnu godinu smanjili za 286.314 kn odnosno za 4,6 %.

Tablica 17. Struktura prihoda

Pozicija	2015	%	2016	%	Indeks
1	2	3	4	5	6
Poslovni prihodi (AOP 125)	6.141.598	98,6	5.861.844	98,7	95,4
Financijski prihodi (AOP 154) (prihodi od zateznih kamata kupaca i kamata na novčanim sredstvima u banci)	84.252	1,4	77.692	1,3	92,2
Ukupni prihodi (AOP 177)	6.225.850	100,0	5.939.536	100,0	95,4

Poslovni prihodi

Tablica 18. Struktura poslovnih prihoda

Pozicija	2015	%	2016	%	Index
1	2	3	4	5	6 (4/2*100)
Prihodi od prodaje (AOP 127)	5.813.803	94,7	5.142.379	87,7	88,5
Ostali poslovni prihodi (AOP 130)	327.795	5,3	719.465	12,3	219,5
Ukupno poslovni prihodi (AOP 111)	6.141.598	100,0	5.861.844	100,0	95,4

Unutar poslovnih prihoda, prihodi od prodaje koji su rezultat osnovne djelatnosti Društva smanjeni su sa 5.813.803 na 5.142.379 kn, odnosno za 671.424 kn. Navedeno smanjenje prihoda od prodaje je posljedica toga što smo u 2016. godini otpad od tvrtke Jakob Becker (Općine Oriovac i Sibinj) zaprimali do sredine mjeseca svibnja, za razliku od prethodne 2015. godine u kojoj smo ga zaprimali tijekom cijele godine. Nakon svibnja 2016. godine, od navedene tvrtke smo prekinuli zaprimati komunalni otpad jer nismo pristali na smanjenje cijene preuzimanja sa 300 kn/tona na 200 kn/tona koju im je ponudila tvrtka Komunalac Davor.

Tablica 19. Poslovne prihode ostvarene u iznosu 5.861.844 kn čine:

Vrsta poslovnih prihoda	Prodaja	Udio %
1	2	3
Prihodi od sakupljanja i deponiranja otpada – redovni korisnici (KOMIS)	4.424.762	75,5
Prihodi od sakupljanja i deponiranja otpada – povremeni korisnici	644.708	11,0
Prihodi od usluga prijevoza i mehaničarske radione	5.184	0,1
Prihodi od usluga najma	7.086	0,1
Prihodi od prodaje kanti, vreća i kontejnera za smeće	23.578	0,4
Prihodi od prodaje starog papira	37.062	0,6
Prihodi od državnih potpora	473.304	8,1
Prihodi od naplate ovrha i penala od kupaca	65.085	1,1
Ostali prihodi (prihodi koji nisu usko povezani sa skupljanjem i deponiranjem otpada, prefakturiranja itd.)	181.075	3,1
Ukupno	5.861.844	100,0

5.2. Rashodi

Tablica 20. Struktura rashoda

Pozicija	2015	%	2016	%	Index
1	2	3	4	5	6 (4/2*100)
Poslovni rashodi (AOP 131)	4.874.790	97,0	5.637.854	98,2	115,7
Financijski rashodi (AOP 165)	151.404	3,0	103.576	1,8	68,4
Ukupni rashodi (AOP 178)	5.026.194	100,0	5.741.430	100,0	114,2

Ukupni rashodi obračunskog razdoblja na koje se odnose financijski izvještaji su se u odnosu na prethodnu godinu povećali za 715.236 kn odnosno 14,2 %.

Poslovni rashodi

Poslovni rashodi ostvareni su u iznosu 5.637.854 kn u strukturi ukupnih rashoda sudjeluju s 98,2 %.

Tablica 21. Struktura poslovnih rashoda

Pozicija	2015	%	2016	%	Index
1	2	3	4	5	6 (4/2*100)
Materijalni troškovi (AOP 133)	1.409.690	28,9	1.532.434	27,2	108,7
Troškovi osoblja (AOP 137)	2.054.023	42,1	2.176.944	38,6	106,0
Amortizacija (AOP 141)	1.018.785	20,9	1.102.176	19,5	108,2
Ostali troškovi (AOP 142)	392.269	8,0	398.392	7,1	101,6
Vrijednosno usklađivanje (AOP 143)	0	0,0	427.866	7,6	0,0
Ostali poslovni rashodi (AOP 153)	23	0,0	42	0,0	182,6
Ukupno	4.874.790	100,0	5.637.854	100,0	115,7

Usporedba prethodne i poslovne godine na koju se odnose financijski izvještaji pokazuje trendove kretanja troškova te udio pojedinih troškova u odnosu na ukupne troškove. Materijalni troškovi prije svega su rasli zbog povećanih troškova održavanja deponije (stroži uvjeti zaštite okoliša propisani

novodobivenom lokacijskom dozvolom). Troškovi osoblja su rasli zbog povećanja plaće djelatnicima za 3 % (prema kolektivnom ugovoru) te novog radnog mjesta voditelja financijsko računovodstvenih poslova čije poslove nam je prije obavljalo vanjsko knjigovodstvo.

Financijski rashodi

Tablica 22. Struktura financijskih rashoda

Pozicija	2015	%	2016	%	Index
1	2	3	4	5	6 (4/2*100)
Rashodi s osnove kamata i slični rashodi (AOP 168)	151.404	100,0	103.576	100,0	68,4
Ukupno financijski rashodi (AOP 165)	151.404	100,0	103.576	100,0	68,4

Financijske rashode čine rashodi po osnovu kamata. U tablici 22. Vidljivo je smanjenje rashoda za kamate što je posljedica prijevremene (listopad/2016) otplate duga za opremu tvrtki Slavča d.o.o. odnosno posredno Zagrebačkoj banci.

6. OPIS GLAVNIH RIZIKA KOJIMA JE DRUŠTVO IZLOŽENO

6.1. Izloženost Društva riziku gubitka prava na obavljanje usluge na području JLU gdje obavlja uslugu

Djelatnost skupljanja i prijevoza miješanog komunalnog otpada u 2016. godini Društvo je obavljalo na području grada Nove Gradiške te općina Rešetari, Staro Petrovo Selo, Dragalić i Stara Gradiška.

Pravo na obavljanje javne usluge prikupljanja miješanog i biorazgradivog komunalnog otpada na području neke JLU Društvo prema Zakonu o održivom gospodarenju otpadom može dobiti na dva načina:

- Predstavničko tijelo jedinice lokalne samouprave može odlukom dodijeliti obavljanje javne usluge pravnoj osobi, trgovačkom društvu koje osniva jedinica lokalne samouprave i u kojem drži većinski dio dionica, odnosno udjela (općine Staro Petrovo Selo, Stara Gradiška i Dragalić)
- Davanjem koncesije na rok do 10 godina na temelju propisa kojim se uređuju koncesije (općina Rešetari – pravo obavljanja usluge stečeno kupnjom tvrtke Rešetarica d.o.o. od strane tvrtke Slavča d.o.o, ali ugovori još nisu preneseni na Odlagalište d.o.o.)

6.2. Izloženost Društva cjenovnom riziku

Društvo je izloženo cjenovnom riziku jer za promjenu cijene usluge mora dobiti suglasnost izvršnog tijela jedinice lokalne samouprave. Cjenik usluga se zadnji puta povećao sredinom 2014. godine, a od 01.01.2017. godine, korisnicima je cijena snižena zbog smanjenja PDV-a sa 25% na 13%.

U međuvremenu konstantno se povećavaju troškovi zbog uvođenja novih aktivnosti, a sve sa ciljem ispunjavanja zahtjeva postavljenih Zakonom o održivom gospodarenju otpadom i Uredbom o komunalnom otpadu te okolišnom dozvolom za deponiju Šagulje-Ivik. Neke od aktivnosti su:

- Odvojeno skupljanje papira, plastike, tekstila, zelenog otpada.
- Nabave posuda za komunalni otpad korisnicima (korisnici su posude prije sami kupovali ili su ih kupovale JLU) .
- Uvođenja sustava odvoza prema količini predanog otpada. (2018. godine).
- Od 2018. godine glomazni otpad se više neće skupljati kao do sada po cesti već će se odvoziti na poziv korisnika.
- Praćenja stanja okoliša sa pripadajućim mjerenjima sukladno okolišnoj dozvoli (redovita ispitivanja procjednih i ispusnih voda te emisija odlagališnih plinova u okoliš).
- Troškovi održavanja baklje za spaljivanje odlagališnog plina (2018.g).
- Troškovi održavanja saniranog dijela deponije (2018.g- redovita košnja površine oko 25.000 m²).

6.3. Izloženost Društva smanjenoj likvidnosti zbog otežane naplate potraživanja

Društvo ne odbija odvesti otpad korisniku usluge (fizičko lice) u slučaju da ovaj ne plaća uslugu. Ako uskratimo odvoz, taj otpad će završiti na nekoj divljoj deponiji ili u boljem slučaju kraj zelenih otoka u gradu odakle će opet morati bit zbrinut, ali ovaj puta na još skuplji način.

Iz navedenog razloga Društvo ne isključuje iz sustava korisnike koji nikako ne plaćaju uslugu, a posljedica toga je lošija naplata potraživanja u odnosu na onu koju bi imali da imamo čisti poslovni odnos - „radim samo sa onim tko mi plaća“. Zbog velikog broja trajno blokiranih građana, oko 10% korisnika nikako ne plaća uslugu. S druge strane Društvo redovito obavlja uslugu i ispostavlja fakturu takvom korisniku. Unutar fakture je i iznos PDV-a koji se obračunava za račun države te se neovisno o tome je li naplaćen mora platiti do kraja sljedećeg mjeseca. Društvo plaća državi i PDV za onog korisnika od kojega taj isti nije nikada naplatilo.

Zbog kratkog roka zastare (godinu dana za fizička lica) i relativno malih iznosa naknade za uslugu na godišnjem nivou (500 do 600 kn/godina), veliki je rizik naplate potraživanja u roku. Društvo da bi izbjeglo zastaru mora jednom godišnje pokretati ovrhu kod koje su troškovi za korisnika veći od samoga duga. Navedeno kod blokiranih građana dovodi da su ovršeni po više puta. Društvo do sada zbog relativno malih iznosa duga (poslujemo od 2014. godine) nije išlo sa ovrhom na nekretnine i imovinu već samo ovrhe na novčana sredstva korisnika.

7. PODACI O DEPONIJ I NEOPASNOG OTPADA ŠAGULJE-IVIK**7.1. Količine zaprimljenog otpada i preostali kapacitet odlagališta**

Prema podacima prijavljenim Agenciji za zaštitu okoliša:

- u 2016. godini na odlagalištu Šagulje-Ivik odložene su sljedeće vrste proizvodnog i/ili komunalnog otpada:

Tablica 23. Pregled preuzetog i deponiranog otpada

Ključni broj otpada	Naziv otpada	Preuzeto u 2016.g (tona)	Postupanje s otpadom
20 03 01	Miješani komunalni otpad	6.540,03	Odlaganje postupak D1
20 02 01	Biorazgradivi otpad	213,88	Odlaganje postupak D1
17 01 07	Mješavina betona , cigle, crijepa/pločica i keramike	18,26	Odlaganje postupak D1
20 03 07	Glomazni otpad	69,06	Odlaganje postupak D1
04 02 09	Otpad od mješovitih materijala (elastomeri, plastomeri, impregnirani tekstil)	3,7	Odlaganje postupak D1
20 01 11	Tekstil	21,78	Odlaganje postupak D1

D1- odlaganje otpada u ili na tlo

- Preostali kapacitet deponije Šagulje-Ivik na dan 31.12.2016. godine: 51.828 tona

7.2. Informacija o radovima sanacije deponije Šagulje-Ivik

Krajem 2014. godine nastavljeni su radovi na sanaciji deponije Šagulje-Ivik

- Grad Nova Gradiška, posredno preko Društva Odlagalište d.o.o., proveo je javnu nabavu za izvođenje radova na nastavku sanacije odlagališta komunalnog otpada Šagulje-Ivik
- Odabran izvođač i potpisan ugovor u rujnu 2014. godine sa HIS d.o.o. - Donja Višnjica bb
- Ugovorena cijena radova: 17.977.255,55 kn + PDV = 22.471.569,44 kn
- Ugovorna obveza u prosincu 2014. godine sa Odlagališta d.o.o. prebačena na investitora, grad Novu Gradišku

Ugovorom su obuhvaćeni sljedeći radovi po fazama:

FAZA 6 - ODLAGALIŠNA PLOHA 2 - PRVI DIO

Ova faza obuhvaća radove izgradnje nove plohe za deponiranje otpada. Radovima faze 6 se pristupilo odmah pri potpisu ugovora i završeni su u rujnu 2015. godine. Otpad se na novu plohu odlaže od prosinca 2015. godine.

FAZA 4 - POSTROJENJE ZA PRIKUPLJANJE I OBRADU ODLAGALIŠNOG PLINA

Ova faza obuhvaća radove izgradnje postrojenja za spaljivanje (baklja) odlagališnog plina. Radovi na fazi 4 završeni su u kolovozu 2017. godine i čeka se tehnički pregled i primopredaja objekta korisniku.

FAZA 5- ODLAGALIŠNA PLOHA 1

Ova faza obuhvaća radove na sanaciji stare plohe za odlaganje otpada (odlaganje do kraja 2015.godine). Radovi na fazi 5 završeni su u kolovozu 2017.godine i čeka se tehnički pregled te primopredaja objekta korisniku.

U 2016. godini izvodili su se uglavnom radovi obuhvaćeni FAZOM 5 (odlagališna ploha 1):

- Pripremni radovi
- Sanacija odlagališne plohe 1
- Međubrtvljenje
- Površinsko brtvljenje
- Otplinjavanje (građevinski i strojarski radovi)
- Odvodnja oborinskih voda
- Hidrantska mreža oko odlagališne plohe 1
- Ograda oko odlagališta

Sve aktivnosti na radovima sanacije obuhvaćene kroz postojeći ugovor u svojstvu investitora obavljaju djelatnici Upravnog odjela za urbanizam i komunalne poslove te Upravnog odjela za financije grada Nove Gradiške. S obzirom na navedeno nismo vam u mogućnosti dati detaljnije informacije vezane uz sanaciju deponije, a osobito informacije o financiranju radova po ovom ugovoru.

8. INFORMACIJA O PRIKUPLJENIM KOLIČINAMA MIJEŠANOG KOMUNALNOG OTPADA

Prema podacima prijavljenim Agenciji za zaštitu okoliša:

- u 2016. godini Društvo je na području grada Nove Gradiške prikupilo sljedeće količine i vrste komunalnog otpada :

Tablica 24. Pregled prikupljenog otpada od strane Odlagališta d.o.o. za grad Novu Gradišku

Ključni broj otpada	Naziv otpada	Prikupljeno u 2016.g (tona)	%	Prikupljeno u 2015.g (tona)	Prikupljeno u 2014.g (tona)
20 03 01	Miješani komunalni otpad	3.375,22	90,0	3.294,69	4.054,48
20 02 01	Biorazgradivi otpad	213,88	5,7	201,92	198,40
20 03 07	Glomazni otpad	42,74	1,2	22,18	Nema podatka
20 01 01	Papir i karton	96,71	2,8	87,19	0,0
20 01 11	Tekstil	19,14	< 1,0	18,3	0,0
15 01 02	Plastična ambalaža	2,94	< 1,0	0,0	0,0
	UKUPNO PRIKUPLJENO:	3.750,63	100,0		

Vidljivo je da nakon 2015. godine u kojoj imamo značajno smanjenje miješanog komunalnog otpada u odnosu na 2014.godinu., u 2016. smo imali neznatno povećanje u odnosu na 2015. godinu. U izvještajnoj godini nije bilo daljnjih pomaka u smanjenju miješanog komunalnog otpada koji nastaje u kućanstvima iako prostora za to ima jako puno.

Prema planu gospodarenja otpadom Republike Hrvatske (PGORH) za razdoblje 2017. godine do 2022. godine., sa kojim se moraju uskladiti i planovi gospodarenja otpadom JLU, predviđeno je konstantno smanjenje prikupljenog miješanog komunalnog otpada te povećanje odvojeno prikupljenog komunalnog otpada (biootpad, papir, plastika, staklo i dr..).

Tablica 25. Pregled ciljanih vrijednosti u 2022. godini za Republiku Hrvatsku prema PGORH

Ukupno proizvedeni komunalni otpad ≤ 1.571.222 tona----- 100%	
Odvojeno prikupljeni komunalni otpad ≥942.733 tona----- 60%	
Odvojeno prikupljeni komunalni otpad (papir, staklo, plastika i dr) ≥741.617 tona	Odvojeno prikupljeni biootpad ≥201.116 tona
Miješani komunalni otpad ≤628.489 tona----- 40%	

Vlada RH je donijela Uredbu o komunalnom otpadu (uredba stupa na snagu 01.11.2017.godine) kojom je uvela „poticajnu naknadu za smanjenje količine miješanog komunalnog otpada“ (KAZNU) koju će JLU plaćati Fondu za zaštitu okoliša u slučaju prekoračenja propisane količine miješanog komunalnog otpada na području jedinice lokalne samouprave.

Poticajna naknada će se plaćati prema sljedećem izrazu:

$$N = J \times m$$

pri čemu je:

N - iznos poticajne naknade za smanjenje količine miješanog komunalnog otpada izražen u kunama (kn)

J - jedinična naknada za smanjenje količine miješanog komunalnog otpada, izražena u kunama po toni (kn/toni)

m - masa prikupljenog miješanog komunalnog otpada koja prekoračuje dopuštenu količinu određenu graničnom količinom miješanog komunalnog otpada u kalendarskoj godini, izražena u tonama. (tona)

Jedinična naknada za smanjenje količine miješanog komunalnog otpada (J) iznosi:

- za 2017. godinu 100,00 kuna po toni
- za 2018. godinu 100,00 kuna po toni
- za 2019. godinu 150,00 kuna po toni
- za 2020. godinu 150,00 kuna po toni
- za 2021. godinu 200,00 kuna po toni
- za 2022. godinu 200,00 kuna po toni.

Prekoračena količina miješanog komunalnog otpada (m) je razlika mase sakupljenog miješanog komunalnog otpada na području jedinice lokalne samouprave i granične količine miješanog komunalnog otpada.

Granična količina miješanog komunalnog otpada jedinice lokalne samouprave:

- za 2017. godinu iznosi 80% od ukupno proizvedene količine miješanog komunalnog otpada u 2015. godini nastalog na području te jedinice lokalne samouprave
- za 2018. godinu iznosi 74% od ukupno proizvedene količine miješanog komunalnog otpada u 2015. godini nastalog na području te jedinice lokalne samouprave
- za 2019. godinu iznosi 66% od ukupno proizvedene količine miješanog komunalnog otpada u 2015. godini nastalog na području te jedinice lokalne samouprave
- za 2020. godinu iznosi 58% od ukupno proizvedene količine miješanog komunalnog otpada u 2015. godini nastalog na području te jedinice lokalne samouprave
- za 2021. godinu iznosi 54% od ukupno proizvedene količine miješanog komunalnog otpada u 2015. godini nastalog na području te jedinice lokalne samouprave
- za 2022. godinu iznosi 50% od ukupno proizvedene količine miješanog komunalnog otpada u 2015. godini nastalog na području te jedinice lokalne samouprave.

9. ZNAČAJNI POSLOVNI DOGAĐAJI NAKON KRAJA POSLOVNE GODINE

U 2017. godini nije bilo značajnih poslovnih događaja bitnih za ovo izvješće.

10. PLAN RAZVOJA

Do kraja 2018. godine Društvo planira uvesti sljedeće novine:

- Odvoz glomaznog otpada na poziv korisnika. Društvo će na zahtjev korisnika u dogovorenom terminu, u okviru javne usluge jednom u kalendarskoj godini preuzeti glomazni otpad od korisnika usluge na obračunskom mjestu korisnika bez naknade.
- Uspostavit „Evidenciju o preuzetom otpadu“ u digitalnom obliku, dostupnu na uvid korisniku usluge putem interneta. Evidencija će između ostaloga sadržavati i podatak o datumu i broju primopredaja miješanog komunalnog otpada u obračunskom razdoblju; primopredaji glomaznog otpada te primopredaji posebnih kategorija otpada u reciklažnom dvorištu.
- Uvesti obračun troškova javne usluge prikupljanja miješanog i biorazgradivog komunalnog otpada razmjerno količini predanog otpada i broju pražnjenja spremnika u obračunskom razdoblju. U okviru ove stavke usvojiti novi cjenik usluge sa fiksnim i varijabilnim dijelom cijene usluge.

U Novoj Gradiški, 31.05.2017.

ODLAGALIŠTE
d.o.o.
1 Gajeva 56 1
NOVA GRADIŠKA

Direktor.

Ilija Duvnjak, dipl.ing.stroj.

10/10/10

10/10/10

BILANCA
stanje na dan 31.12.2016.

Obrazac
POD-BIL

Obveznik: 97575612726; ODLAGALISTE D.O.O.

Naziv pozicije	AOP oznaka	Rbr. bilješke	Prethodna godina (neto)	Tekuća godina (neto)
1	2	3	4	5
AKTIVA				
A) POTRAŽIVANJA ZA UPISANI A NEUPLAĆENI KAPITAL	001			
B) DUGOTRAJNA IMOVINA (AOP 003+010+020+031+036)	002		2.201.843	1.911.034
I. NEMATERIJALNA IMOVINA (AOP 004 do 009)	003		1.910	5.158
1. Izdaci za razvoj	004			
2. Koncesije, patenti, licencije, robne i uslužne marke, softver i ostala prava	005		1.910	5.158
3. Goodwill	006			
4. Predujmovi za nabavu nematerijalne imovine	007			
5. Nematerijalna imovina u pripremi	008			
6. Ostala nematerijalna imovina	009			
II. MATERIJALNA IMOVINA (AOP 011 do 019)	010		2.199.933	1.905.876
1. Zemljište	011			
2. Građevinski objekti	012		314.423	
3. Postrojenja i oprema	013		148.480	25.777
4. Alati, pogonski inventar i transportna imovina	014		1.737.030	1.861.699
5. Biološka imovina	015			
6. Predujmovi za materijalnu imovinu	016			
7. Materijalna imovina u pripremi	017			18.400
8. Ostala materijalna imovina	018			
9. Ulaganje u nekretnine	019			
III. DUGOTRAJNA FINACIJSKA IMOVINA (AOP 021 do 030)	020		0	0
1. Ulaganja u udjele (dionice) poduzetnika unutar grupe	021			
2. Ulaganja u ostale vrijednosne papire poduzetnika unutar grupe	022			
3. Dani zajmovi, depoziti i slično poduzetnicima unutar grupe	023			
4. Ulaganja u udjele (dionice) društava povezanih sudjelujućim interesom	024			
5. Ulaganja u ostale vrijednosne papire društava povezanih sudjelujućim interesom	025			
6. Dani zajmovi, depoziti i slično društvima povezanim sudjelujućim interesom	026			
7. Ulaganja u vrijednosne papire	027			
8. Dani zajmovi, depoziti i slično	028			
9. Ostala ulaganja koja se obračunavaju metodom udjela	029			
10. Ostala dugotrajna financijska imovina	030			
IV. POTRAŽIVANJA (AOP 032 do 035)	031		0	0
1. Potraživanja od poduzetnika unutar grupe	032			
2. Potraživanja od društava povezanih sudjelujućim interesom	033			
3. Potraživanja od kupaca	034			
4. Ostala potraživanja	035			
V. ODGOĐENA POREZNA IMOVINA	036			
C) KRATKOTRAJNA IMOVINA (AOP 038+046+053+063)	037		4.164.321	2.681.230
I. ZALIHE (AOP 039 do 045)	038		470.386	54.785
1. Sirovine i materijal	039		224.475	46.882
2. Proizvodnja u tijeku	040			
3. Gotovi proizvodi	041			
4. Trgovačka roba	042		245.911	7.903
5. Predujmovi za zalihe	043			
6. Dugotrajna imovina namijenjena prodaji	044			

BILANCA
stanje na dan 31.12.2016.

Obrazac
POD-BIL

Obveznik: 97575612726; ODLAGALISTE D.O.O.				
Naziv pozicije	AOP oznaka	Rbr. bilješka	Prethodna godina (neto)	Tekuća godina (neto)
1	2	3	4	5
7. Biološka imovina	045			
II. POTRAŽIVANJA (AOP 047 do 052)	046		1.863.780	1.684.486
1. Potraživanja od poduzetnika unutar grupe	047			
2. Potraživanja od društava povezanih sudjelujućim interesom	048			
3. Potraživanja od kupaca	049		1.661.643	1.511.073
4. Potraživanja od zaposlenika i članova poduzetnika	050		119	
5. Potraživanja od države i drugih institucija	051		194.623	155.813
6. Ostala potraživanja	052		7.395	17.600
III. KRATKOTRAJNA FINACIJSKA IMOVINA (AOP 054 do 062)	053		0	0
1. Ulaganja u udjele (dionice) poduzetnika unutar grupe	054			
2. Ulaganja u ostale vrijednosne papire poduzetnika unutar grupe	055			
3. Dani zajmovi, depoziti i slično poduzetnicima unutar grupe	056			
4. Ulaganja u udjele (dionice) društava povezanih sudjelujućim interesom	057			
5. Ulaganja u ostale vrijednosne papire društava povezanih sudjelujućim interesom	058			
6. Dani zajmovi, depoziti i slično društvima povezanim sudjelujućim interesom	059			
7. Ulaganja u vrijednosne papire	060			
8. Dani zajmovi, depoziti i slično	061			
9. Ostala financijska imovina	062			
IV. NOVAC U BANCI I BLAGAJNI	063		1.830.155	941.959
D) PLAĆENI TROŠKOVI BUDUĆEG RAZDOBLJA I OBRAČUNATI PRIHODI	064			
E) UKUPNO AKTIVA (AOP 001+002+037+064)	065		6.366.164	4.592.264
F) IZVANBILANČNI ZAPISI	066			
PASIVA				
A) KAPITAL I REZERVE (AOP 068 do 070+076+077+081+084+087)	067		2.517.773	2.695.642
I. TEMELJNI (UPISANI) KAPITAL	068		1.320.000	1.320.000
II. KAPITALNE REZERVE	069			
III. REZERVE IZ DOBITI (AOP 071+072-073+074+075)	070		0	0
1. Zakonske rezerve	071			
2. Rezerve za vlastite dionice	072			
3. Vlastite dionice i udjeli (odbitna stavka)	073			
4. Statutarne rezerve	074			
5. Ostale rezerve	075			
IV. REVALORIZACIJSKE REZERVE	076			
V. REZERVE FER VRIJEDNOSTI (AOP 078 do 080)	077		0	0
1. Fer vrijednost financijske imovine raspoložive za prodaju	078			
2. Učinkoviti dio zaštite novčanih tokova	079			
3. Učinkoviti dio zaštite neto ulaganja u inozemstvu	080			
VI. ZADRŽANA DOBIT ILI PRENEŠENI GUBITAK (AOP 082-083)	081		119.077	1.197.773
1. Zadržana dobit	082		119.077	1.197.773
2. Preneseni gubitak	083			
VII. DOBIT ILI GUBITAK POSLOVNE GODINE (AOP 085-086)	084		1.078.696	177.869
1. Dobit poslovne godine	085		1.078.696	177.869
2. Gubitak poslovne godine	086			
VIII. MANJINSKI (NEKONTROLIRAJUĆI) INTERES	087			
B) REZERVIRANJA (AOP 089 do 094)	088		0	0

BILANCA
stanje na dan 31.12.2016.

Obrazac
POD-BIL

Obveznik: 97575612726; ODLAGALISTE D.O.O.				
Naziv pozicije	AOP oznaka	Rbr. bilješke	Prethodna godina (neto)	Tekuća godina (neto)
1	2	3	4	5
1. Rezerviranja za mirovine, otpremnine i slične obveze	089			
2. Rezerviranja za porezne obveze	090			
3. Rezerviranja za započete sudske sporove	091			
4. Rezerviranja za troškove obnavljanja prirodnih bogatstava	092			
5. Rezerviranja za troškove u jamstvenim rokovima	093			
6. Druga rezerviranja	094			
C) DUGOROČNE OBVEZE (AOP 096 do 106)	095		2.170.752	0
1. Obveze prema poduzetnicima unutar grupe	096			
2. Obveze za zajmove, depozite i slično poduzetnika unutar grupe	097			
3. Obveze prema društvima povezanim sudjelujućim interesom	098			
4. Obveze za zajmove, depozite i slično društava povezanih sudjelujućim interesom	099			
5. Obveze za zajmove, depozite i slično	100			
6. Obveze prema bankama i drugim financijskim institucijama	101		2.170.752	0
7. Obveze za predujmove	102			
8. Obveze prema dobavljačima	103			
9. Obveze po vrijednosnim papirima	104			
10. Ostale dugoročne obveze	105			
11. Odgođena porezna obveza	106			
D) KRATKOROČNE OBVEZE (AOP 108 do 121)	107		508.742	385.002
1. Obveze prema poduzetnicima unutar grupe	108			
2. Obveze za zajmove, depozite i slično poduzetnika unutar grupe	109			
3. Obveze prema društvima povezanim sudjelujućim interesom	110			
4. Obveze za zajmove, depozite i slično društava povezanih sudjelujućim interesom	111			
5. Obveze za zajmove, depozite i slično	112			
6. Obveze prema bankama i drugim financijskim institucijama	113			
7. Obveze za predujmove	114		3.400	3.400
8. Obveze prema dobavljačima	115		267.344	79.939
9. Obveze po vrijednosnim papirima	116			
10. Obveze prema zaposlenicima	117		126.455	127.640
11. Obveze za poreze, doprinose i slična davanja	118		110.803	173.424
12. Obveze s osnove udjela u rezultatu	119			
13. Obveze po osnovi dugotrajne imovine namijenjene prodaji	120			
14. Ostale kratkoročne obveze	121		740	599
E) ODGOĐENO PLAĆANJE TROŠKOVA I PRIHOD BUDUĆEGA RAZDOBLJA	122		1.168.897	1.511.620
F) UKUPNO – PASIVA (AOP 067+088+095+107+122)	123		6.366.164	4.592.264
G) IZVANBILANČNI ZAPISI	124			

RAČUN DOBITI I GUBITKA
za razdoblje 01.01.2016. do 31.12.2016.

Obrazac
POD-RDG

Obveznik: 97575612726; ODLAGALIŠTE D.O.O.

Naziv pozicije	AOP oznaka	Rbr. bilješke	Prethodna godina	Tekuća godina
1	2	3	4	5
I. POSLOVNI PRIHODI (AOP 126 do 130)	125		6.141.598	5.861.844
1. Prihodi od prodaje s poduzetnicima unutar grupe	126			
2. Prihodi od prodaje (izvan grupe)	127		5.813.803	5.142.379
3. Prihodi na temelju upotrebe vlastitih proizvoda, robe i usluga	128			
4. Ostali poslovni prihodi s poduzetnicima unutar grupe	129			
5. Ostali poslovni prihodi (izvan grupe)	130		327.795	719.465
II. POSLOVNI RASHODI (AOP 132+133+137+141+142+143+146+153)	131		4.874.790	5.637.854
1. Promjene vrijednosti zaliha proizvodnje u tijeku i gotovih proizvoda	132			
2. Materijalni troškovi (AOP 134 do 136)	133		1.409.690	1.532.434
a) Troškovi sirovina i materijala	134		829.110	915.358
b) Troškovi prodane robe	135		1.548	10.687
c) Ostali vanjski troškovi	136		579.032	606.389
3. Troškovi osoblja (AOP 138 do 140)	137		2.054.023	2.176.944
a) Neto plaće i nadnice	138		1.344.159	1.416.821
b) Troškovi poreza i doprinosa iz plaća	139		408.367	440.968
c) Doprinosi na plaće	140		301.497	319.155
4. Amortizacija	141		1.018.785	1.102.176
5. Ostali troškovi	142		392.269	398.392
6. Vrijednosna usklađenja (AOP 144+145)	143		0	427.866
a) dugotrajne imovine osim financijske imovine	144			
b) kratkotrajne imovine osim financijske imovine	145			427.866
7. Rezerviranja (AOP 147 do 152)	146		0	0
a) Rezerviranja za mirovine, otpremnine i slične obveze	147			
b) Rezerviranja za porezne obveze	148			
c) Rezerviranja za započete sudske sporove	149			
d) Rezerviranja za troškove obnavljanja prirodnih bogatstava	150			
e) Rezerviranja za troškove u jamstvenim rokovima	151			
f) Druga rezerviranja	152			
8. Ostali poslovni rashodi	153		23	42
III. FINANCIJSKI PRIHODI (AOP 155 do 164)	154		84.252	77.692
1. Prihodi od ulaganja u udjele (dionice) poduzetnika unutar grupe	155			
2. Prihodi od ulaganja u udjele (dionice) društava povezanih sudjelujućim interesima	156			
3. Prihodi od ostalih dugotrajnih financijskih ulaganja i zajmova poduzetnicima unutar grupe	157			
4. Ostali prihodi s osnove kamata iz odnosa s poduzetnicima unutar grupe	158			
5. Tečajne razlike i ostali financijski prihodi iz odnosa s poduzetnicima unutar grupe	159			
6. Prihodi od ostalih dugotrajnih financijskih ulaganja i zajmova	160			
7. Ostali prihodi s osnove kamata	161		84.252	77.692
8. Tečajne razlike i ostali financijski prihodi	162			
9. Nerealizirani dobiti (prihodi) od financijske imovine	163			
10. Ostali financijski prihodi	164			
IV. FINANCIJSKI RASHODI (AOP 166 do 172)	165		151.404	103.576
1. Rashodi s osnove kamata i slični rashodi s poduzetnicima unutar grupe	166			
2. Tečajne razlike i drugi rashodi s poduzetnicima unutar grupe	167			
3. Rashodi s osnove kamata i slični rashodi	168		151.404	103.576
4. Tečajne razlike i drugi rashodi	169			
5. Nerealizirani gubici (rashodi) od financijske imovine	170			
6. Vrijednosna usklađenja financijske imovine (neto)	171			
7. Ostali financijski rashodi	172			

V. UDIO U DOBITI OD DRUŠTAVA POVEZANIH SUDJELUJUĆIM INTERESOM	173			
VI. UDIO U DOBITI OD ZAJEDNIČKIH POTHVATA	174			
VII. UDIO U GUBITKU OD DRUŠTAVA POVEZANIH SUDJELUJUĆIM INTERESOM	175			
VIII. UDIO U GUBITKU OD ZAJEDNIČKIH POTHVATA	176			
IX. UKUPNI PRIHODI (AOP 125+154+173 + 174)	177		6.225.850	5.939.536
X. UKUPNI RASHODI (AOP 131+165+175 + 176)	178		5.026.194	5.741.430
XI. DOBIT ILI GUBITAK PRIJE OPOREZIVANJA (AOP 177-178)	179		1.199.656	198.106
1. Dobit prije oporezivanja (AOP 177-178)	180		1.199.656	198.106
2. Gubitak prije oporezivanja (AOP 178-177)	181		0	0
XII. POREZ NA DOBIT	182		120.959	20.237
XIII. DOBIT ILI GUBITAK RAZDOBLJA (AOP 179-182)	183		1.078.697	177.869
1. Dobit razdoblja (AOP 179-182)	184		1.078.697	177.869
2. Gubitak razdoblja (AOP 182-179)	185		0	0
PREKINUTO POSLOVANJE (popunjavanje poduzetnik obveznika MSFI-a samo ako ima prekinuto poslovanje)				
XIV. DOBIT ILI GUBITAK PREKINUTOG POSLOVANJA PRIJE OPOREZIVANJA (AOP 187-188)	186		0	0
1. Dobit prekinutog poslovanja prije oporezivanja	187			
2. Gubitak prekinutog poslovanja prije oporezivanja	188			
XV. POREZ NA DOBIT PREKINUTOG POSLOVANJA	189			
1. Dobit prekinutog poslovanja za razdoblje (AOP 186-189)	190		0	0
2. Gubitak prekinutog poslovanja za razdoblje (AOP 189-186)	191		0	0
UKUPNO POSLOVANJE (popunjavanje samo poduzetnik obveznik MSFI-a koji ima prekinuto poslovanje)				
XVI. DOBIT ILI GUBITAK PRIJE OPOREZIVANJA (AOP 179+186)	192		0	0
1. Dobit prije oporezivanja (AOP 192)	193		0	0
2. Gubitak prije oporezivanja (AOP 192)	194		0	0
XVII. POREZ NA DOBIT (AOP 182+189)	195		0	0
XVIII. DOBIT ILI GUBITAK RAZDOBLJA (AOP 192-195)	196		0	0
1. Dobit razdoblja (AOP 192-195)	197		0	0
2. Gubitak razdoblja (AOP 195-192)	198		0	0
DODATAK RDG-u (popunjavanje poduzetnik koji sastavlja konsolidirani godišnji financijski izvještaj)				
XIX. DOBIT ILI GUBITAK RAZDOBLJA (AOP 200+201)	199		0	0
1. Pripisana imateljima kapitala matice	200			
2. Pripisana manjinskom (nekontrolirajućem) interesu	201			
IZVJEŠTAJ O OSTALOJ SVEOBUHVAATNOJ DOBITI (popunjavanje poduzetnik obveznik primjene MSFI-a)				
I. DOBIT ILI GUBITAK RAZDOBLJA	202			
II. OSTALA SVEOBUHVAATNA DOBIT/GUBITAK PRIJE POREZA (AOP 204 do 211)	203		0	0
1. Tečajne razlike iz preračuna inozemnog poslovanja	204			
2. Promjene revalorizacijskih rezervi dugotrajne materijalne i nematerijalne imovine	205			
3. Dobit ili gubitak s osnove naknadnog vrednovanja financijske imovine raspoložive za prodaju	206			
4. Dobit ili gubitak s osnove učinkovite zaštite novčanih tokova	207			
5. Dobit ili gubitak s osnove učinkovite zaštite neto ulaganja u inozemstvu	208			
6. Udio u ostaloj sveobuhvatnoj dobiti/gubitku društava povezanih sudjelujućim interesom	209			
7. Aktuarski dobici/gubici po planovima definiranih primanja	210			
8. Ostale nevlasničke promjene kapitala	211			
III. POREZ NA OSTALU SVEOBUHVAATNU DOBIT RAZDOBLJA	212			
IV. NETO OSTALA SVEOBUHVAATNA DOBIT ILI GUBITAK (AOP 203-212)	213		0	0
V. SVEOBUHVAATNA DOBIT ILI GUBITAK RAZDOBLJA (AOP 202+213)	214		0	0
DODATAK Izvještaju o ostaloj sveobuhvatnoj dobiti (popunjavanje poduzetnik koji sastavlja konsolidirani izvještaj)				
VI. SVEOBUHVAATNA DOBIT ILI GUBITAK RAZDOBLJA (AOP 216+217)	215		0	0
1. Pripisana imateljima kapitala matice	216			
2. Pripisana manjinskom (nekontrolirajućem) interesu	217			

**ALFA REVIZIJA d.o.o. za reviziju i
financijsko računovodstvene usluge
Slavonski Brod
Tome Skalice 5
OIB 54436084849**

IZVJEŠĆE NEOVISNOG REVIZORA

**Vlasniku društva Odlagalište d.o.o. za upravljanje odlagalištem komunalnog otpada sa
sjedištem u Novoj Gradiški, Gajeva 56**

Mišljenje

Obavili smo reviziju godišnjih financijskih izvještaja Društva ODLAGALIŠTE d.o.o. za upravljanje odlagalištem komunalnog otpada sa sjedištem u Novoj Gradiški, Gajeva 56, koji obuhvaćaju izvještaj o financijskom položaju (bilancu) na 31. prosinca 2016., račun dobiti i gubitka za tada završenu godinu te bilješke uz financijske izvještaje, uključujući i sažetak značajnih računovodstvenih politika.

Prema našem mišljenju, priloženi godišnji financijski izvještaji istinito i fer prikazuju financijski položaj Društva na 31. prosinca 2016. i njegovu financijsku uspješnost za tada završenu godinu u skladu sa Zakonom o računovodstvu i Hrvatskim standardima financijskog izvještavanja (HSFI-ima).

Osnova za mišljenje

Obavili smo našu reviziju u skladu sa Zakonom o računovodstvu, Zakonom o reviziji i Međunarodnim revizijskim standardima (MRevS-ima). Naše odgovornosti prema tim standardima su detaljnije opisane u našem izvješću neovisnog revizora u odjeljku o revizorovim odgovornostima za reviziju godišnjih financijskih izvještaja. Neovisni smo od Društva u skladu s Kodeksom etike za profesionalne računovođe (IESBA Kodeks) i ispunili smo naše ostale etičke odgovornosti u skladu s IESBA Kodeksom. Vjerujemo da su revizijski dokazi koje smo dobili dostatni i primjereni da osiguraju osnovu za naše mišljenje.

Odgovornosti uprave i onih koji su zaduženi za upravljanje za godišnje financijske izvještaje

Uprava je odgovorna za sastavljanje godišnjih financijskih izvještaja koji daju istinit i fer prikaz u skladu s HSFI-ima, i za one interne kontrole za koje uprava odredi da su potrebne za omogućavanje sastavljanja godišnjih financijskih izvještaja koji su bez značajnog pogrešnog prikaza uslijed prijevare ili pogreške.

U sastavljanju godišnjih financijskih izvještaja, uprava je odgovorna za procjenjivanje sposobnosti Društva da nastavi s poslovanjem po vremenski neograničenom poslovanju, objavljivanje, ako je primjenjivo, pitanja povezana s vremenski neograničenim poslovanjem i korištenjem računovodstvene osnove utemeljene na vremenskoj neograničenosti poslovanja, osim ako uprava ili namjerava likvidirati Društvo ili prekinuti poslovanje ili nema realne alternative nego da to učini.

Oni koji su zaduženi za upravljanje su odgovorni za nadziranje procesa financijskog izvještavanja kojeg je ustanovilo Društvo.

Revizorove odgovornosti za reviziju godišnjih financijskih izvještaja

Naši ciljevi su steći razumno uvjerenje o tome jesu li godišnji financijski izvještaji kao cjelina bez značajnog pogrešnog prikaza uslijed prijevare ili pogreške i izdati izvješće neovisnog revizora koje uključuje naše mišljenje. Razumno uvjerenje je viša razina uvjerenja, ali nije garancija da će revizija obavljena u skladu s MRevS-ima uvijek otkriti značajno pogrešno prikazivanje kada ono postoji. Pogrešni prikazi mogu nastati uslijed prijevare ili pogreške i smatraju se značajni ako se razumno može očekivati da, pojedinačno ili u zbroju, utječu na ekonomske odluke korisnika donijete na osnovi tih godišnjih financijskih izvještaja.


Kao sastavni dio revizije u skladu s MRevS-ima, stvaramo profesionalne prosudbe i održavamo profesionalni skepticizam tijekom revizije. Mi također:

- prepoznavamo i procjenjujemo rizike značajnog pogrešnog prikaza godišnjih financijskih izvještaja, zbog prijevare ili pogreške, oblikujemo i obavljamo revizijske postupke kao reakciju na te rizike i pribavljamo revizijske dokaze koji su dostatni i primjereni da osiguraju osnovu za naše mišljenje. Rizik neotkrivanja značajnog pogrešnog prikaza nastalog uslijed prijevare je veći od rizika nastalog uslijed pogreške, jer prijevare može uključiti tajne sporazume, krivotvorenje, namjerno ispuštanje, pogrešno prikazivanje ili zaobilaženje internih kontrola.
- stječemo razumijevanje internih kontrola relevantnih za reviziju kako bismo oblikovali revizijske postupke koji su primjereni u danim okolnostima, ali ne i za svrhu izražavanja mišljenja o učinkovitosti internih kontrola Društva.
- ocjenjujemo primjerenost korištenih računovodstvenih politika i razumnost računovodstvenih procjena i povezanih objava koje je stvorila uprava.
- zaključujemo o primjerenosti korištene računovodstvene osnove utemeljene na vremenskoj neograničenosti poslovanja koju koristi uprava i, temeljeno na pribavljenim revizijskim dokazima, zaključujemo o tome postoji li značajna neizvjesnost u vezi s događajima ili okolnostima koji mogu stvarati značajnu sumnju u sposobnost Društva da nastavi s poslovanjem po vremenski neograničenom poslovanju. Ako zaključimo da postoji značajna neizvjesnost, od naš se zahtijeva da skrenemo pozornost u našem izvješću neovisnog revizora na povezane objave u godišnjim financijskim izvještajima ili, ako takve objave nisu odgovarajuće, da modificiramo naše mišljenje. Naši zaključci se temelje na revizijskim dokazima pribavljenim sve do datuma našeg izvješća neovisnog revizora. Međutim, budući događaji ili uvjeti mogu uzrokovati da Društvo prekine s nastavljanjem poslovanja po vremenski neograničenom poslovanju.
- ocjenjujemo cjelokupnu prezentaciju, strukturu i sadržaj godišnjih financijskih izvještaja, uključujući i objave, kao i odražavaju li godišnji financijski izvještaji transakcije i događaje na kojima su zasnovani na način kojim se postiže fer prezentacija.

Mi komuniciramo s onima koji su zaduženi za upravljanje u vezi s, između ostalih pitanja, planiranim djelokrugom i vremenskim rasporedom revizije i važnim revizijskim nalazima, uključujući i u vezi sa značajnim nedostacima u internim kontrolama koji su otkriveni tijekom naše revizije.

Ovlašteni revizor :

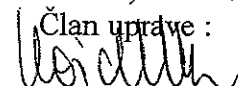
Ivana Mađarević, dipl.oec



11. svibnja 2017. godine

ALFA REVIZIJA d.o.o.
ZA REVIZIJU I FINACIJSKO-
RAČUNOVODSTVENE USLUGE
SLAVONSKI BROD

ALFA REVIZIJA d.o.o.
Slavonski Brod, Tome Skalice 5

Član uprave :

Karmen Kajdl, dipl.oec

