



**REPUBLIKA HRVATSKA**  
**BRODSKO-POSAVSKA ŽUPANIJA**  
**GRAD NOVA GRADIŠKA**  
**UPRAVNI ODJEL ZA KOMUNALNE DJELATNOSTI**  
KLASA: 029-02/22-01/05  
URBROJ: 2178-15-01/1-01-22-1  
Nova Gradiška, 20. lipnja 2022.

**PREDMET:** Davorin Slišurić, odgovor  
na vijećničko pitanje,

**PITANJE:**

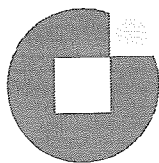
„Stanje obrtništva u gradu Nova Gradiška. Svi mi znamo da imamo jednog postolara u Novoj Gradiški, da imamo dva, tri ili četiri krojača. Dakle, zanima nas kao Klub vijećnika i kao Hrvatsku demokratsku zajednicu koliko imamo obrtnika u gradu Nova Gradiška, te da uz konzultacije sa Obrtničkom komorom grada Nova Gradiška ovo Gradsko vijeće izvijestite o stanju obrtništva u gradu Nova Gradiška u pisanom obliku.“

**ODGOVOR:**

U privitku dostavlja se Informacija Udruženja obrtnika Nova Gradiška o stanju obrta unutar teritorijalnog obuhvata Udruženja obrtnika Nova Gradiška

v.d. **PROČELNIKA**

  
Tomislav Sigurnjak, dipl.ing. geodezije



OBRtničKA KOMORA BRODSKO-POSavsKE ŽUPANIJE

**UDRUŽENJE OBRtNIKA NOVA GRADIŠKA**  
Ulica Slavonskih graničara 20, Nova Gradiška

## 1. OBRtNIŠTVO U BROJKAMA

Članove Udruženja obrtnika Nova Gradiška čine registrirani obrtnici unutar teritorijalnog obuhvata Udruženja obrtnika Nova Gradiška i to na području sljedećih jedinica lokalne samouprave:

- grada: Nova Gradiška,
- općina: Cernik, Davor, Dragalić, Gornji Bogičevci, Nova Kapela, Okučani, Rešetari, Stara Gradiška, Staro Petrovo Selo i Vrbje.

Udruženje obrtnika Nova Gradiška djeluje kao najniža jedinica jedinstvenog komorskog sustava, a temeljem odredbi Zakona o obrtu član je Obrtničke komore Brodsko-posavske županije. U ukupnom broju obrtnika na razini županije, Udruženje sudjeluje sa 26,7%, dok u ukupnom broju registriranih obrta u Republici Hrvatskoj obrtnici Udruženja obrtnika Nova Gradiška čine 0,7%, kao i prethodnih godina.

UO/POK	AKTIVNI OBRtI 31.12.2021	UDIO
UO NOVA GRADIŠKA	657	27%
UO SLAVONSKI BROD	1789	73%
POK SLAVONSKI BROD	2446	100%

Izvor: OR-MINGOR sa stanjem na dan 31.12.2021. g.

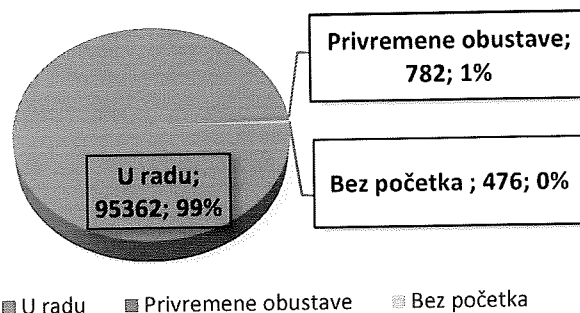


### 1.1. Broj aktivnih obrta krajem 2021. godine

U tabličnom i grafičkom prikazu vidi se ukupno stanje aktivnih obrta (obrti u radu, privremena obustava, bez početka) na razini Republike Hrvatske krajem prosinca 2021. godine.

<b>AKTIVNI OBRTI</b>	<b>96620</b>
U radu	95362
Privremene obustave	782
Bez početka	476

Izvor: OR-MINGOR sa stanjem na dan 31.12.2021.g.

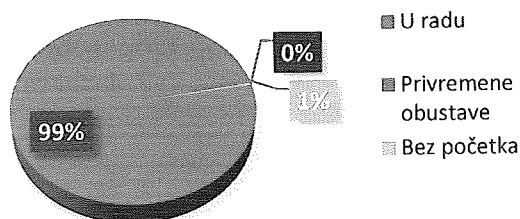


U nastavku je dan pregled stanja aktivnih obrta Udruženja obrtnika Nova Gradiška krajem prosinca 2021. godine prema različitim kriterijima.

### Aktivni obrti prema stanju obrta

<b>AKTIVNI OBRTI</b>	<b>657</b>
U radu	652
Privremene obustave	2
Bez početka	3

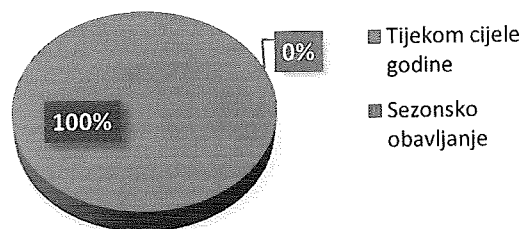
Izvor: OR-MINGOR sa stanjem na dan 31.12.2021.g.



### Aktivni obrti prema obavljanju obrta

<b>AKTIVNI OBRTI</b>	<b>657</b>
Tijekom cijele godine	656
Sezonsko obavljanje	1

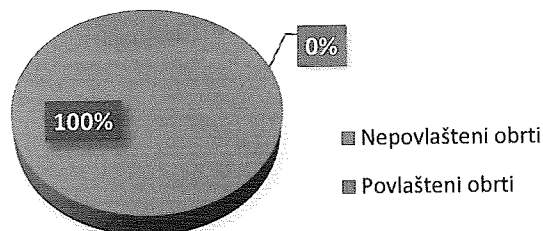
Izvor: OR-MINGOR sa stanjem na dan 31.12.2021.g.



### Aktivni obrti prema vrsti obrta

<b>AKTIVNI OBRTI</b>	<b>657</b>
Nepovlašteni obrti	656
Povlašteni obrti	1

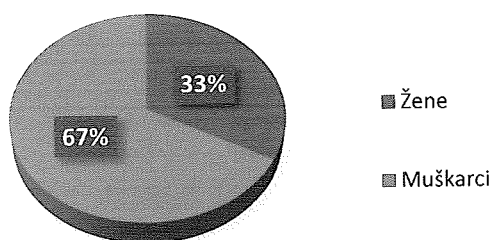
Izvor: OR-MINGOR sa stanjem na dan 31.12.2021.g.



## Aktivni obrti prema spolu vlasnika

AKTIVNI OBRTI	
Žene	33%
Muškarci	67%

Izvor: OR-MINGOR sa stanjem na dan 31.12.2021.g



Tijekom zadnjeg desetljeća, uslijed nepovoljne gospodarske i poduzetničke klime, pojavio se pad broja registriranih obrta na području Udruženja obrtnika Nova Gradiška. Negativni trend prestaje 2016. godine. godine te se nadalje bilježi sve manje smanjenje broja aktivnih obrta. Od 2018. godine kontinuirano se povećava broj aktivnih obrta sa znatno povećanim rastom u 2021. godini. Broj aktivnih obrta, u odnosu na godinu ranije, povećava za 57 obrta, unatoč pandemiji virusa COVID-19 koja se je negativno odrazila na cjelokupno gospodarstvo i poslovanje 2021. godine.

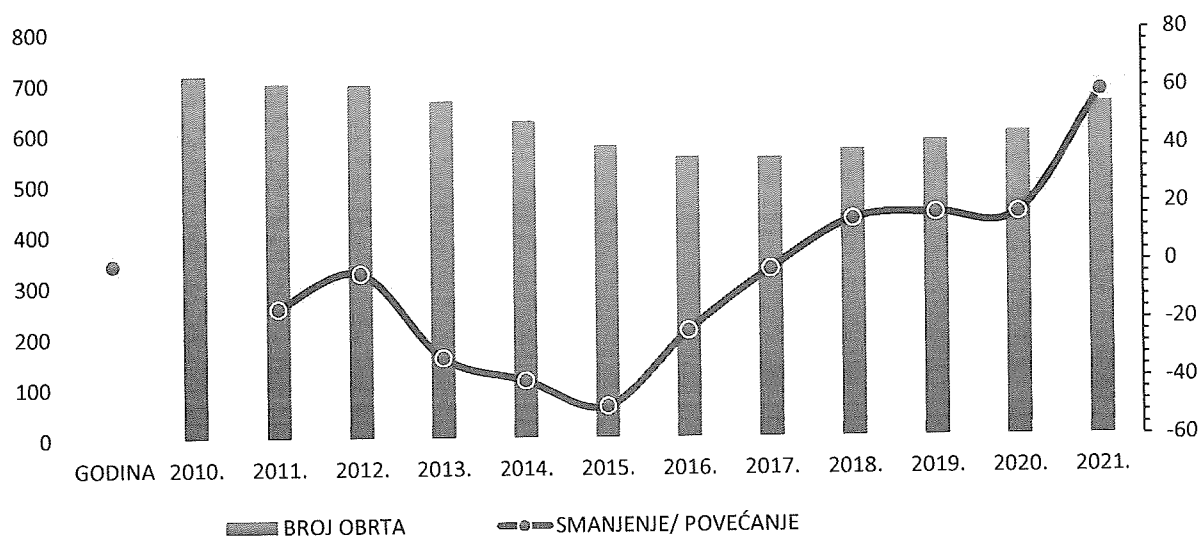
Jedan od razloga povećanja broja obrta, zasigurno su i poticaji HZZ-a za samozapošljavanje i pokretanje vlastitog posla.

Navedeno se najbolje vidi iz sljedećeg tabličnog pregleda i grafičkog prikaza:

GODINA	2010.	2011.	2012.	2013.	2014.	2015.	2016.	2017.	2018.	2019.	2020.	2021.
BROJ OBRTA	716	701	698	666	626	577	554	552	567	584	601	657
SMANJENJE/ POVEĆANJE		-15	-3	-32	-40	-49	-23	-2	15	17	17	56

Izvor: Evidencija UONG

### Broj registriranih aktivnih obrta Udruženja obrtnika Nova Gradiška u razdoblju od 2010. do 2021. godine



## 1.2. Broj aktivnih obrta po jedinicama lokalne samouprave

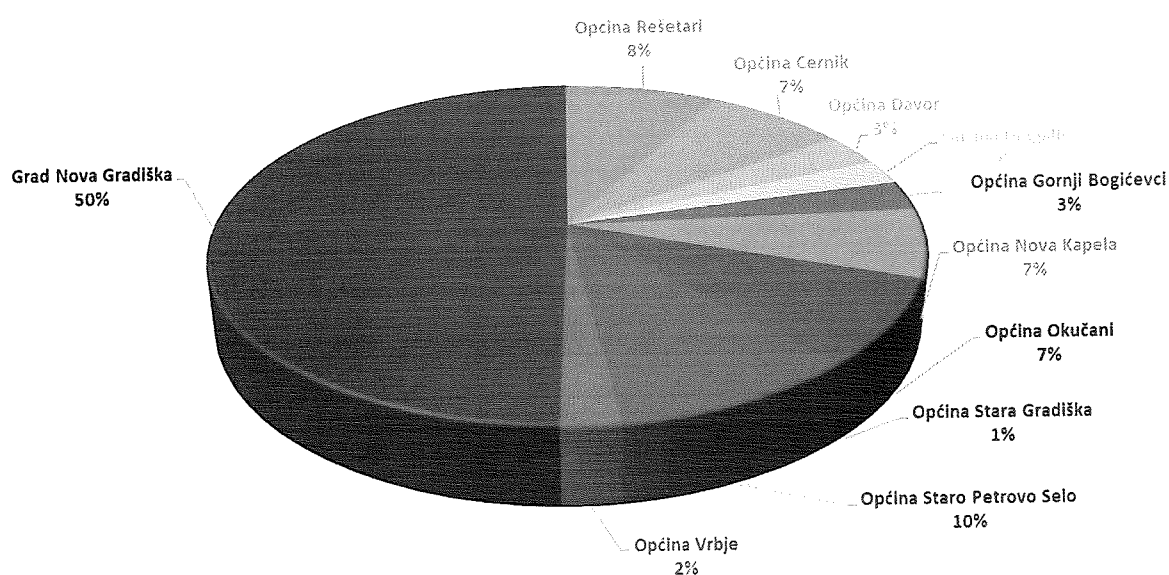
Sukladno ranije navedenim podacima iz Obrtnog registra Ministarstva gospodarstva i održivog razvoja, broj ukupno registriranih aktivnih obrta ( u radu, privremena obustava i bez početka) koji pripadaju teritorijalnom obuhvatu Udruženja obrtnika Nova Gradiška na dan 31.12.2021. godine iznosio je 657 obrta.

U nastavku je dan pregled broja aktivnih obrta razvrstanih prema sjedištu obrta unutar JLS.

### **Broj registriranih aktivnih obrta Udruženja obrtnika Nova Gradiška po jedinicama lokalne samouprave**

OPĆINA/GRAD	Aktivni obrti
Općina Rešetari	57
Općina Cernik	51
Općina Davor	21
Općina Dragalić	16
Općina Gornji Bogičevci	19
Općina Nova Kapela	45
Općina Okučani	45
Općina Stara Gradiška	10
Općina Staro Petrovo Selo	65
Općina Vrbje	16
Grad Nova Gradiška	340
• Izdvojeni pogoni	28
<b>UKUPNO:</b>	<b>657</b>

Izvor: OR-MINGOR sa stanjem na dan 31.12.2021.g



Temeljem podataka Obrtnog registra može se primijetiti kako je 50% ukupnog članstva Udruženja obrtnika Nova Gradiška registrirano na području Grada Nove Gradiške, , nakon čega s 10% članstva slijede općine Staro Petrovo Selo i Rešetari s 8%. Od JLS-a na čijem području je registrirano više od 5% članova nalaze se općine Nova Kapela, Okučani i Cernik (7%).

### 1.3. Broj aktivnih obrta prema djelatnostima

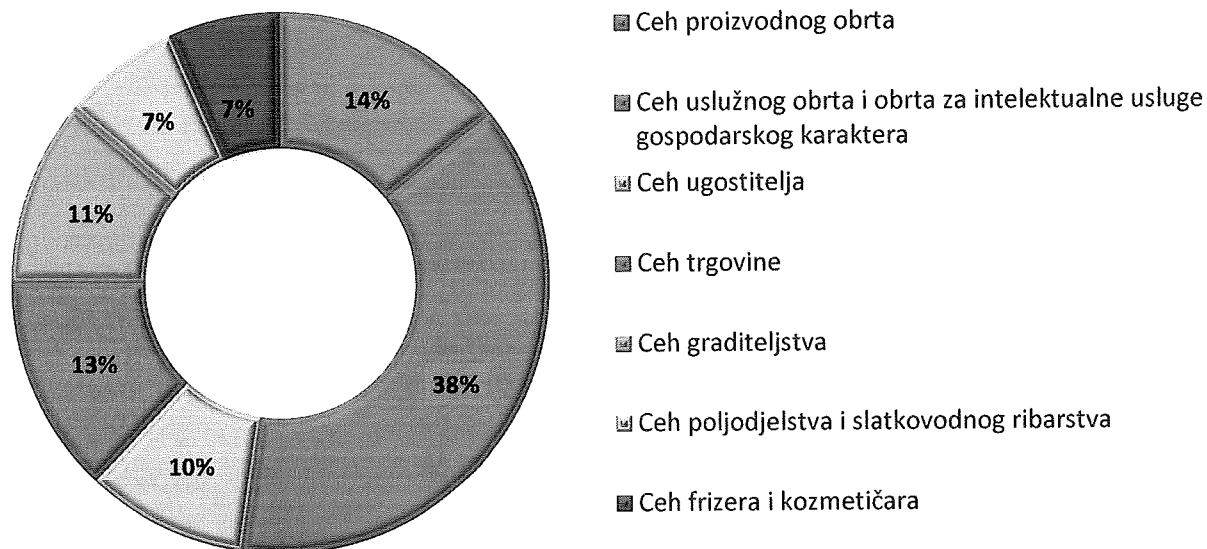
Prilikom registriranja i rada obrta moguće je registrirati više različitih djelatnosti, ali samo jedna se navodi kao glavna. Prema kriteriju glavne djelatnosti obrtnici su grupirani u cehove, kojih u Udruženju obrtnika Nova Gradiška ima sedam.

Udio pojedine djelatnosti u ukupnom broju aktivnih obrta u Udruženju obrtnika krajem 2021. godine, prema cehovima koji djeluju unutar Udruženja obrtnika Nova Gradiška, vidljiv je iz slijedećeg prikaza:

CEH	Aktivni obrti
Ceh proizvodnog obrta	94
Ceh uslužnog obrta i obrta za intelektualne usluge gospodarskog karaktera	250
Ceh ugostitelja	64
Ceh trgovine	86
Ceh graditeljstva	73
Ceh poljodjelstva i slatkovodnog ribarstva	47
Ceh frizera i kozmetičara	43
<b>UKUPNO:</b>	<b>657</b>

Izvor: OR-MINGOR sa stanjem na dan 31.12.2021.g.

### Zastupljenost obrta prema djelatnosti



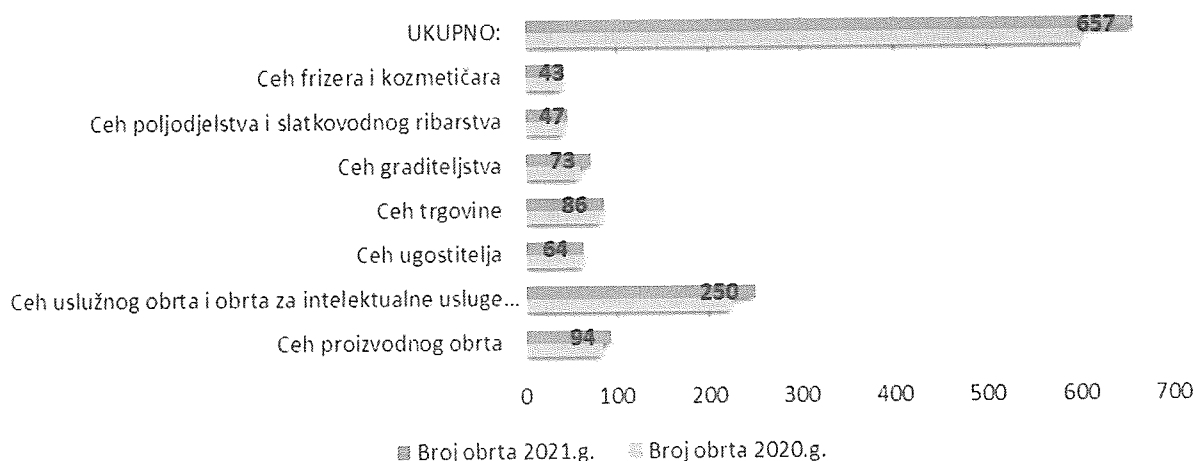
Vidljivo je da je u aktivnim obrtima najzastupljenija uslužna djelatnost s 38%, iza koje slijedi proizvodnja s 14% te trgovina s 13%, graditeljstvo 11%, ugostiteljska djelatnost s 10 % zastupljenosti. Ispod 10% zastupljenosti su poljoprivreda (7%) te Ceh frizera i kozmetičara (7%) .

U odnosu na prošlu godinu, najveće povećanje bilježi graditeljstvo, a porast su zabilježili proizvodnja, usluge trgovina, poljoprivreda i frizeri i kozmetičari. Ugostiteljstvo je na kraju godine bez promjena, a to je ujedno i djelatnost najviše pogođena zatvaranjima i epidemiološkim mjerama koje su i dalje bile na snazi tokom cijele 2021. godine.

CEH	Broj obrta 2020.g.	Broj obrta 2021.g.	Indeks
Ceh proizvodnog obrta	84	94	1,12
Ceh uslužnog obrta i obrta za intelektualne usluge gospodarskog karaktera	224	250	1,12
Ceh ugostitelja	64	64	1,00
Ceh trgovine	84	86	1,02
Ceh graditeljstva	60	73	1,22
Ceh poljodjelstva i slatkovodnog ribarstva	43	47	1,09
Ceh frizera i kozmetičara	42	43	1,02
<b>UKUPNO:</b>	<b>601</b>	<b>657</b>	<b>1,09</b>

Izvor: Evidencija Udruženja obrtnika Nova Gradiška

### Aktivni obrti 2021. godine, u odnosu na 2020. godinu



#### 1.4. Grad Nova Gradiška

31.01.2021.

CEH	GRAD NOVA GRADIŠKA
01 - Proizvodnja	39
02 - Usluga	134
03 - Ugostitelji	30
04 - Trgovina	59
05 - Građevina	13
06 - Poljoprivreda	13
08- Frizeri	26
<b>UKUPNO</b>	<b>314</b>

31.12.2021.

CEH	GRAD NOVA GRADIŠKA
01 - Proizvodnja	42
02 - Usluga	146
03 - Ugostitelji	33
04 - Trgovina	61
05 - Građevina	15
06 - Poljoprivreda	17
08- Frizeri	26
<b>UKUPNO</b>	<b>340</b>

31.03.2022.

CEH	GRAD NOVA GRADIŠKA
01 - Proizvodnja	43
02 - Usluga	150
03 - Ugostitelji	31
04 - Trgovina	60
05 - Građevina	15
06 - Poljoprivreda	17
08- Frizeri	26
<b>UKUPNO</b>	<b>342</b>



## STANJE OBRTA NOVA GRADIŠKA Travanj 2022.

### UKUPNO 345 OBRTA

U radu: 342 obrta

Privremena obustava: 2

Bez početka: 1

### 347 obrtnika

Po spolu:

139 žene

208 muški

- Razlika u broju od broja obrta zbog udjela ortakluka

Od 31.01.2021 odjavljena 32 obrta, od toga 12 u 2022. godini.

Aktivni obrti u odnosu na siječanj 2021.godine su se povećali za 28, s 314 na 342 aktivna obrta. (40 novih obrta)