



6.c

REPUBLIKA HRVATSKA
BRODSKO-POSAVSKA ŽUPANIJA
GRAD NOVA GRADIŠKA
UPRAVNI ODJEL ZA KOMUNALNE DJELATNOSTI
KLASA: 301-01/24-01/01
URBROJ: 2178/15-02-24-1
Nova Gradiška, 8.11.2024.

GRADONAČELNIKU GRADA NOVA GRADIŠKA
- ovdje-

PREDMET: Izvješće o poslovanju trgovačkog društva Centar kompetencija za napredno inženjerstvo Nova Gradiška d.o.o. za 2023.
- dostavlja se

Društvo Centar kompetencija za napredno inženjerstvo Nova Gradiška d.o.o. dostavilo je godišnje izvješće o poslovanju za period 01.01.2023.- 31.12.2023. s pripadajućom financijskom dokumentacijom, sukladno traženju osnivača.

Navedeno Izvješće dostavlja se Gradonačelniku Grada Nove Gradiške radi upućivanja Gradskom vijeću na razmatranje i prihvaćanje.



V.D. PROČELNIKA

Tomislav Sigurnjak, dipl.ing.geod.

Na temelju članka 59. stavak 1. alineja 2. Statuta Grada Nova Gradiška - pročišćeni tekst ("Novogradiški glasnik", broj 7/22) **GRADONAČELNIK GRADA NOVE GRADIŠKE** donosi

ZAKLJUČAK

1. Utvrđujem Prijedlog zaključka o prihvaćanju Izvješća o poslovanju trgovačkog društva Centar kompetencija za napredno inženjerstvo Nova Gradiška d.o.o. za 2023.
2. Predlažem Gradskom vijeću Grada Nove Gradiške da razmotri navedeno Izvješće i donese Zaključak u prilogu
3. Za izvjestitelja na sjednici Gradskog vijeća određujem Adama Danića, univ.spec.oec., direktora Centra kompetencija za napredno inženjerstvo Nova Gradiška d.o.o.

**REPUBLIKA HRVATSKA
BRODSKO-POSAVSKA ŽUPANIJA
GRAD NOVA GRADIŠKA
GRADONAČELNIK**

KLASA: 301-01/24-01/01
URBROJ: 2178/15-02-24-2
Nova Gradiška, 8.11.2024.

GRADONAČELNIK
Vinko Grgić, dipl.ing.arh.



Na temelju članka 34. Statuta Grada Nova Gradiška-pročišćeni tekst("Novogradiški glasnik", broj 7/22) **GRADSKO VIJEĆE GRADA NOVA GRADIŠKA** na____. sjednici, održanoj _____2024. donijelo je

ZAKLJUČAK

1. Prihvaća se Izvješće o poslovanju trgovačkog društva Centar kompetencija za napredno inženjerstvo Nova Gradiška d.o.o. za 2023.
2. Godišnje izvješće o poslovanju trgovačkog društva Centar kompetencija za napredno inženjerstvo Nova Gradiška d.o.o. za 2023. čini sastavni dio ovog Zaključka.

**REPUBLIKA HRVATSKA
BRODSKO-POSAVSKA ŽUPANIJA
GRAD NOVA GRADIŠKA
GRADSKO VIJEĆE**

.
KLASA: 301-01/24-01/01
URBROJ: 2178/15-01-24-3
Nova Gradiška, _____2024.

**PREDSJEDNICA
GRADSKOG VIJEĆA**

Dinka Matijević,mag.oec.

**IZVJEŠTAJ DIREKTORA O POSLOVANJU DRUŠTVA
CENTAR KOMPETENCIJA ZA NAPREDNO INŽENJERSTVO
NOVA GRADIŠKA D.O.O. ZA 2023. GODINU**

U Novoj Gradiški 11.11.2024

1. Uvod

CEKOM NI NG d.o.o. je osnovan od strane Grada Nove Gradiška i Industrijskog parka Nova Gradiška u rujnu 2016.g., kao ORGANIZACIJA ZA ISTRAŽIVANJE I ŠIRENJE ZNANJA koji će upravljati i biti odgovoran za uspješnu provedbu projekta u skladu s definiranim ciljevima, u okviru utvrđenog vremenskog okvira i proračuna.

CEKOM ZA NAPREDNO INŽENJERSTVO NOVA GRADIŠKA predstavlja jedan od ključnih elemenata inovacijskog sustava i instrumenata za odgovor na nepovoljno stanje u BPŽ.

SVRHA PROJEKTA JE UNAPREĐENJE KONKURENTNOSTI POSLOVNOG SEKTORA I REGIJE USPOSTAVOM RDI INFRASTRUKTURE I POVEĆANIM ULAGANJEM U RAZVOJ NOVIH PROIZVODA I USLUGA ZASNOVANIM NA RDI AKTIVNOSTIMA, S POSEBNIM NAGLASKOM NA UČINKOVITO UPRAVLJANJE OKOLIŠEM I RESURSIMA.

Društvo je 2023. godinu završilo sa 12 djelatnika koji čine projektni tim i istraživački tim.

U 2023. godini ostvareni su prihodi u iznosu 758.667 €, te rashodi 751.968 € i ostvaren je dobitak razdoblja u iznosu 5.278 €.

Društvo se u 2023. godini nije zaduživalo.

2. Projekt CEKOM NI NG

04.05.2020. godine potpisan je Ugovor o dodjeli bespovratnih sredstava za projekte financirane iz europskih strukturnih i investicijskih fondova u financijskom razdoblju 2014-2020. za Centar kompetencija za napredno inženjerstvo Nova Gradiška vrijedan 15.820.988,38 €, s ukupno prihvatljivim troškovima u iznosu 12.839.957,97 €, od čega 10.372.357,99 € bespovratnih sredstava.

U 2023. godini ukupno je poslano 8 ZNS-ova. Povučeno je ukupno 6.350.172,96 € bespovratnih sredstava. Poslano ukupno 5 obavijesti o izmjeni manjeg značaja u SAFU. Odrađen je niz sastanaka u SAFU, te sa svih 7 partnera na projektu.

Izgrađena je i svečano otvorena poslovna zgrada Centra kompetencija za napredno inženjerstvo Nova Gradiška, Tehnološko inovacijski centar i potpuno je opremljen strojevima, opremom, namještajem i ICT-jem.

Započela je provedba projekta CERV-a sa partnerima iz 5 europskih zemalja.

Održano je 12 nadzornih odbora.

Financijski podaci dani su u nastavku.

Osnovni podaci

Naziv subjekta	CENTAR KOMPETENCIJA ZA NAPREDNO INŽENJERSTVO NOVA GRADIŠKA društvo s
Adresa	Ulica II industrijski odvojak 2, 35400 Nova Gradiška
OIB	28916802302
MB	04610920
Registarski broj	030178494
EUID	HRSR.030178494
Godina osnivanja	2016
Djelatnost	7219 - Ostalo istraživanje i eksperimentalni razvoj u prirodnim, tehničkim i tehnološkim znanostima
ESA sektor	S.1313 - Lokalna država
Vrsta subjekta	Poduzetnik
Tip subjekta	Društvo s ograničenom odgovornošću
Veličina	Mikro
Vlasništvo	Državno (javno, komunalno i slično)
Broj zaposlenih (prema satima rada)	12
Prosječna mjesečna neto plaća	€ 1.165
Status	Aktivan
Porezni dug	Ne
Neisplativatelj plaća	Ne
Telefon	035/332-000
E-pošta	adam.djanic@cekomng.hr
E-pošta (Sudski registar)	-
Web	-
Status blokade	Nije u blokadi
Broj aktivnih založnih prava	-
Broj aktivnih ovrha nad nekretninama i pokretninama	-

Prema dostupnim podacima, subjekt je obveznik javne nabave.

Predmeti poslovanja

Šifra	Naziv
(*)	Istraživanje u području naprednog inženjerstva
(*)	Širenje znanja u području naprednog inženjerstva
(*)	Koordiniranje projekata istraživanja i razvoja
(*)	Koordiniranje izrade razvojnih strategija i akcijskih planova u području naprednog inženjerstva
(*)	Poticanje i priprema razvojnih projekata u području naprednog inženjerstva
(*)	Provedba vlastitih, ugovornih i kolaborativnih razvojnih i industrijskih istraživanja

(*)	Transfer tehnologije i komercijalizaciju inovacija kroz pilot proizvodne linije i inovacijsku podršku poduzetnicima
(*)	Pružanje usluga u ispitivanju kvalitete i davanju certifikata
(*)	Pružanje savjetodavnih usluga vezanih uz upravljanje intelektualnim vlasništvom, izradu projekata za I&R&I internacionalizaciju I&R&I izradu i provedbu plana izvoza novih proizvoda ili usluga
(*)	Organiziranje edukacija, stručnih treninga, tematskih konferencija, posredničkih B2B događanja, investicijskih foruma i
(*)	Pružanje usluga najma prostora i/ili opreme
(*)	Pružanje usluga pred-inkubacije i inkubacije
(*)	Izrada i provedba komunikacijske strategije CEKOM-a u cilju promocije stvaranja prepoznatljivosti na RH i EU razini (
(*)	Internacionalizacija CEKOM-a putem uključivanja u EU tehnološke platforme i KIC-eve
(*)	Suradnja u izradi razvojnih projekata i strateških projekata
(*)	Savjetovanje u provedbi programa ministarstva i drugih središnjih tijela državne uprave, poticanje suradnje gospodarskih subjekata i zajedničkog nastupa na tržištu, osobito projekata koji se zasnivaju na otvaranju novih radnih mjesta, stvaranju novih proizvoda, u cilju priornosti novih tehnologija u području naprednog inženjerstva, a koji su pretežno orijentirani na domaće resurse
(*)	Predstavljanje i umrežavanje radi zajedničkog nastupa na tržištu (klasteri, konferencije, sajamsko nastupanje i dr.)
(*)	Uključivanje u javno-privatna partnerstva, direktna ulaganja i zajednička ulaganja
(*)	Istraživanje tržišta i izrada studija izvodivosti, poslovnih planova, prijava bi vođenje EU projekata i ostalih izvora financiranja
(*)	Promidžba grada i regije (izdavanje informativnih i promotivnih materijala, kontakti s međunarodnim institucijama, europskim regijama, regionalnim razvojnim agencijama i stranim investitorima)
(*)	Konzalting usluge
(*)	Promicanje domaćih i stranih ulaganja
(*)	Organiziranje konferencija, okruglih stolova i sličnih događanja
(*)	Suradnja s domaćim i međunarodnim institucijama i organizacijama
(*)	Administrativna djelatnost

Ovlaštene osobe poslovnog subjekta CENTAR KOMPETENCIJA ZA NAPREDNO INŽENJERSTVO NOVA GRADIŠKA d.o.o.

Osobe ovlaštene za zastupanje
Adam Đanić, član uprave
Nadzorni odbor
Zlatko Grabar, predsjednik nadzornog odbora
Dragomir Urban, član nadzornog odbora
Krešimir Kušenić, član nadzornog odbora
Osnivači
GRAD NOVA GRADIŠKA, jedini član d.o.o.

Stvarni vlasnici poslovnog subjekta CENTAR KOMPETENCIJA ZA NAPREDNO INŽENJERSTVO NOVA GRADIŠKA d.o.o.

-

Subjekti u vlasništvu poslovnog subjekta CENTAR KOMPETENCIJA ZA NAPREDNO INŽENJERSTVO NOVA GRADIŠKA d.o.o.

-

Pripojeni subjekti poslovnog subjekta CENTAR KOMPETENCIJA ZA NAPREDNO INŽENJERSTVO NOVA GRADIŠKA d.o.o.

-

Transakcijski računi poslovnog subjekta CENTAR KOMPETENCIJA ZA NAPREDNO INŽENJERSTVO NOVA GRADIŠKA d.o.o.

IBAN	Banka	Vrsta	Status	Blokiran	Datum	Datum
HR6623600001102565008	Zagrebačka banka d.d.	11	Aktivan	Ne	24.10.2016.	-
HR2423600001502757500	Zagrebačka banka d.d.	15	Aktivan	Ne	16.04.2020.	-

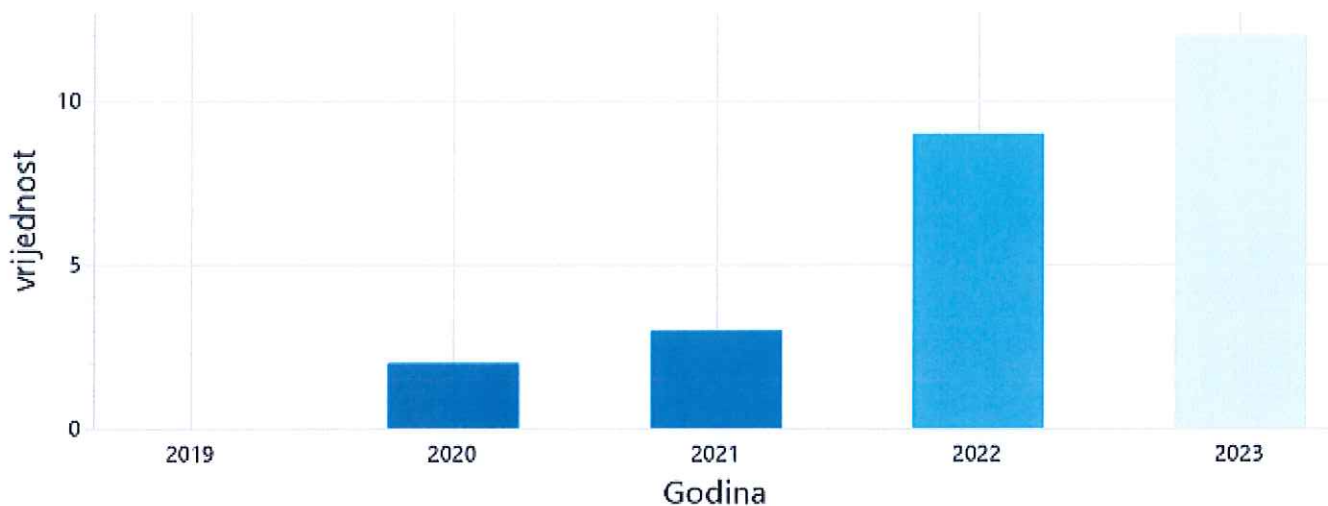
Aktivne koncesije koncesionara CENTAR KOMPETENCIJA ZA NAPREDNO INŽENJERSTVO NOVA GRADIŠKA d.o.o.

-

Vrijednosni papiri

ne trguje na Zagrebačkoj burzi

Kretanje broja zaposlenih kroz vrijeme



Kretanje kreditnog rejtinga kroz vrijeme

	2019	2020	2021	2022	2023
Fina	B4	B4	B5	B3	B4

Vjerojatnost defaulta	1,52 %	1,39 %	3,38 %	0,90 %	1,54 %
Moody's	Ba2	Ba2	Ba3	Ba2	Ba2
S&P	BB	BB	BB-	BB	BB

Rejting skala

Opis vjerojatnosti zastoja u plaćanju preko 90 dana ili neispunjavanja obveza	Razred	Rejting	PD _{min}	PD _{max}	Moody's	S&P
Poduzetnici sa zanemarivom vjerojatnošću zastoja u plaćanju	1	A1	0,00%	0,09%	Aa1	AA+
Poduzetnici s najnižom vjerojatnošću zastoja u plaćanju	2	A2	0,09%	0,19%	A3	A-
Poduzetnici s vrlo niskom vjerojatnošću zastoja u plaćanju	3	A3	0,19%	0,31%	Baa2	BBB
Poduzetnici s niskom vjerojatnošću zastoja u plaćanju	4	B1	0,31%	0,51%	Baa2	BBB
Poduzetnici sa srednje niskom vjerojatnošću zastoja u plaćanju	5	B2	0,51%	0,82%	Baa3	BBB-
Poduzetnici s blago povišenom vjerojatnošću zastoja u plaćanju	6	B3	0,82%	1,33%	Ba2	BB
Poduzetnici s povišenom vjerojatnošću zastoja u plaćanju	7	B4	1,33%	2,14%	Ba2	BB
Poduzetnici s ispod prosječnom vjerojatnošću zastoja u plaćanju	8	B5	2,14%	3,46%	Ba3	BB-
Poduzetnici sa prosječnom vjerojatnošću zastoja u plaćanju	9	B6	3,46%	5,59%	B2	B
Poduzetnici sa blago iznad prosječnom vjerojatnošću zastoja u plaćanju	10	C1	5,59%	9,04%	Caa1	CCC+
Poduzetnici sa visokom vjerojatnošću zastoja u plaćanju	11	C2	9,04%	14,60%	Caa1	CCC+
Poduzetnici sa vrlo visokom vjerojatnošću zastoja u plaćanju	12	C3	14,60%	99,99%	Ca-C	CC
Poduzetnici u blokadi više od 90 dana ili bili u blokadi više od 90 dana u razdoblju od 6 mjeseci prije trenutka izračuna kreditnog rejtinga	13	D1	100,00%	100,00%	D	D
Poduzetnici nad kojima je pokrenut stečajni ili slični postupak	14	D2	100,00%	100,00%	D	D
Poduzetnici u postupku likvidacije	15	D3	100,00%	100,00%	D	D

Kreditni limit

Kvartalni kreditni limit po vjerovniku iznosi € 2.900,00.

Godišnji kreditni limit iznosi € 371.000,00.

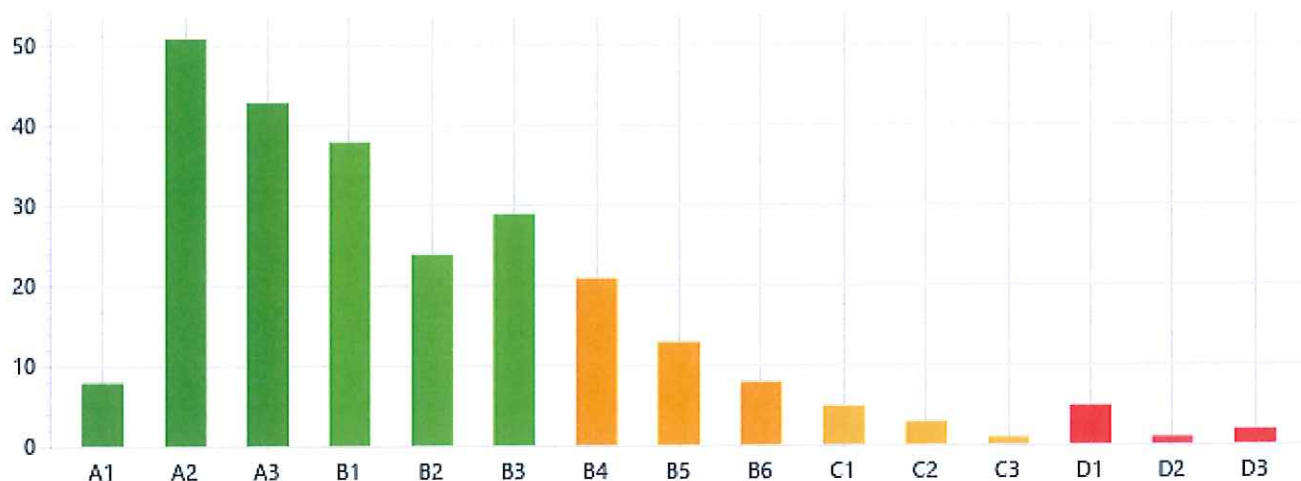
Blokade 10.11.2024

Nije u blokadi

Povijest blokada

Računi subjekta CENTAR KOMPETENCIJA ZA NAPREDNO INŽENJERSTVO NOVA GRADIŠKA d.o.o. od 2011. nisu bili blokirani.

Distribucija ocjena kreditnog rejtinga u razredu djelatnosti 7219 na datum 30.09.2024



Rast kreditnog rejtinga (u odnosu na prethodni mjesec)	1
Pad kreditnog rejtinga (u odnosu na prethodni mjesec)	0
Blokiranih subjekata (trenutno)	6
Ukupni dug blokiranih subjekata (trenutno)	€ 25.155

Rang po ukupnom prihodu, broju zaposlenih i dobiti razdoblja u razredu djelatnosti u 2023. godini

Kod 263 poduzetnika u razredu djelatnosti 7219 (Ostalo istraživanje i eksperimentalni razvoj u prirodnim, tehničkim i tehnološkim znanostima) u 2023. godini bilo je 2.827 zaposlenih. Ostvarili su ukupne prihode u iznosu od € 272.365.161 (povećanje od 17,72% u odnosu na prethodnu godinu), ukupne rashode u iznosu od € 254.758.594 (povećanje od 20,28% u odnosu na prethodnu godinu) i neto dobit u iznosu od € 16.286.250.

CENTAR KOMPETENCIJA ZA NAPREDNO INŽENJERSTVO NOVA GRADIŠKA d.o.o. se u razredu djelatnosti 7219 prema ukupnim prihodima (€ 758.894) nalazi na 30. mjestu s udjelom od 0,28%, po broju zaposlenih (12) nalazi se na 29. mjestu s udjelom od 0,42%, a po dobiti razdoblja nalazi se na 121. mjestu (€ 5.278) s udjelom od 0,02%.

U razredu djelatnosti 7219 u 2023. godini bio je sljedeći broj poduzetnika: mikro: 226, mali: 1, srednji: 8, veliki: 28.

Top 10 poduzetnika u Republici Hrvatskoj prema iznosu ukupnog prihoda u 2023.

Rang	OIB	Naziv	Iznos	Udio
1	27759560625	INA, d.d.	€ 3,87 mlrd.	2,39 %
2	28921978587	HEP d.d.	€ 3,66 mlrd.	2,26 %
3	58292277611	PRVO PLINARSKO DRUŠTVO d.o.o.	€ 3,50 mlrd.	2,16 %
4	62226620908	KONZUM plus d.o.o.	€ 1,88 mlrd.	1,16 %
5	09518585079	HEP-Proizvodnja d.o.o.	€ 1,72 mlrd.	1,06 %
6	85106651596	MET Croatia Energy Trade d.o.o.	€ 1,24 mlrd.	0,77 %
7	66089976432	LIDL HRVATSKA d.o.o. k.d.	€ 1,21 mlrd.	0,75 %
8	75550985023	PETROL d.o.o.	€ 1,19 mlrd.	0,73 %
9	46108893754	SPAR Hrvatska d.o.o.	€ 988,04 mil.	0,61 %

10	43965974818	HEP ELEKTRA d.o.o.	€ 894,87 mil.	0,55 %
----	-------------	--------------------	---------------	--------

Top 10 poduzetnika u Republici Hrvatskoj prema broju zaposlenih prema satima rada u 2023.

Rang	OIB	Naziv	Broj zaposlenih	Udio
1	62226620908	KONZUM plus d.o.o.	9.931	1,16 %
2	87311810356	HP d.d.	8.296	0,17 %
3	69693144506	H Š d.o.o.	7.646	0,26 %
4	46830600751	HEP-Operator distribucijskog sustava d.o.o.	6.668	0,33 %
5	39901919995	HŽ INFRASTRUKTURA d.o.o.	4.997	0,12 %
6	85584865987	ZAGREBAČKI HOLDING d.o.o.	4.845	0,20 %
7	02023029348	STUDENAC d.o.o.	4.306	0,41 %
8	92510683607	PLODINE d. d.	4.295	0,55 %
9	46108893754	SPAR Hrvatska d.o.o.	3.742	0,61 %
10	82031999604	ZAGREBAČKI ELEKTRIČNI TRAMVAJ d.o.o.	3.695	0,13 %

Top 10 poduzetnika u Republici Hrvatskoj prema dobiti razdoblja u 2023.

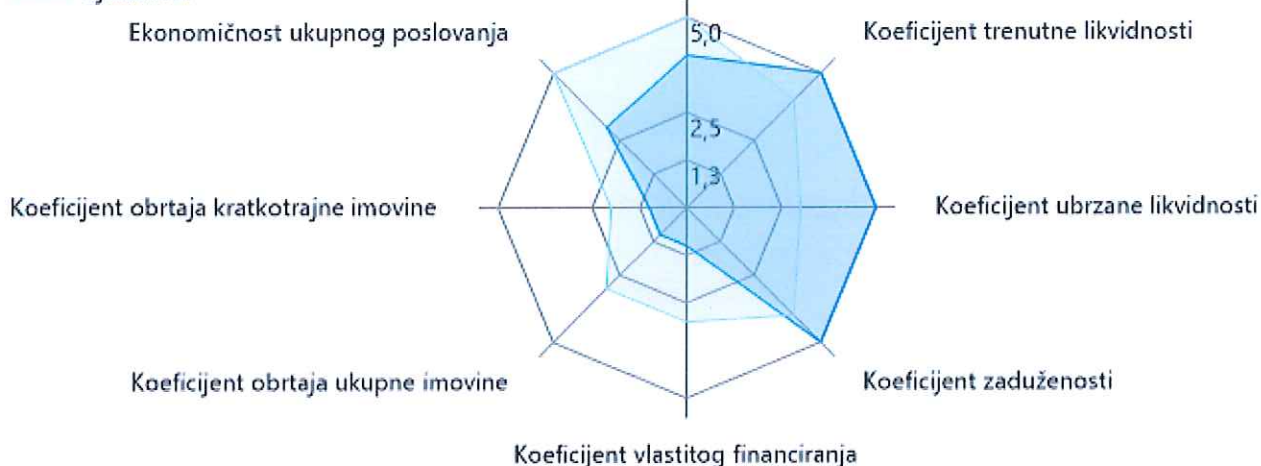
Rang	OIB	Naziv	Iznos	Udio
1	27759560625	INA, d.d.	€ 224,01 mil.	2,39 %
2	44952903763	TANKERSKA PLOVIDBA d.d.	€ 148,07 mil.	0,15 %
3	81793146560	HT d.d.	€ 125,16 mil.	0,55 %
4	28495895537	PBZ CARD d.o.o.	€ 102,65 mil.	0,15 %
5	48471634697	SUPER SPORT d.o.o.	€ 95,45 mil.	0,13 %
6	01606227035	EMMA GAMMA Adriatic d.o.o.	€ 80,15 mil.	0,06 %
7	44205501677	PLIVA HRVATSKA d.o.o.	€ 79,58 mil.	0,45 %
8	43965974818	HEP ELEKTRA d.o.o.	€ 70,49 mil.	0,55 %
9	66089976432	LIDL HRVATSKA d.o.o. k.d.	€ 60,73 mil.	0,75 %
10	29524210204	A1 Hrvatska d.o.o.	€ 54,76 mil.	0,33 %

Rang i udio poduzetnika CENTAR KOMPETENCIJA ZA NAPREDNO INŽENJERSTVO NOVA GRADIŠKA d.o.o. u području djelatnosti M - STRUČNE, ZNANSTVENE I TEHNIČKE DJELATNOSTI u 2023.

	Po prihodu	Po dobiti	Po zaposlenicima
Rang	1.341	11.273	823
Udio	0,01%	0,00%	0,02%
Total 25.216			

Usporedba s područjem djelatnosti

CENTAR KOMPETENCIJA ZA NAPREDNO INŽENJERSTVO NOVA GRADIŠKA d.o.o.
djelatnost



Pregled poslovnih pokazatelja subjekta u odnosu na veličinu, djelatnost i RH (u posljednjoj obrađenoj godini)

Pokazatelj	subjekt	veličina	djelatnost	RH
Pokazatelji likvidnosti i financijske stabilnosti				
Koeficijent trenutne likvidnosti	1,86	0,22	0,40	0,28
Koeficijent ubrzane likvidnosti	18,90	0,75	1,29	0,99
Pokazatelji zaduženosti				
Koeficijent zaduženosti	0,34	0,76	0,51	0,52
Koeficijent vlastitog financiranja	0,00	0,51	0,59	0,50
Pokazatelji aktivnosti				
Koeficijent obrtaja ukupne imovine	0,08	0,49	0,50	0,78
Koeficijent obrtaja kratkotrajne imovine	0,58	1,14	1,32	2,07
Pokazatelji uspješnosti poslovanja				
Ekonomičnost ukupnog poslovanja	100,92 %	109,15 %	118,07 %	107,01 %
Ekonomičnost redovnog poslovanja	104,88 %	109,90 %	116,56 %	107,88 %
Pokazatelji po zaposlenom				
Ukupni prihodi po zaposlenom	€ 63.241	€ 68.543	€ 96.287	€ 156.083
Poslovni prihodi po zaposlenom	€ 63.222	€ 67.541	€ 92.189	€ 154.262

Pregled poslovnih pokazatelja subjekta za posljednje tri godine

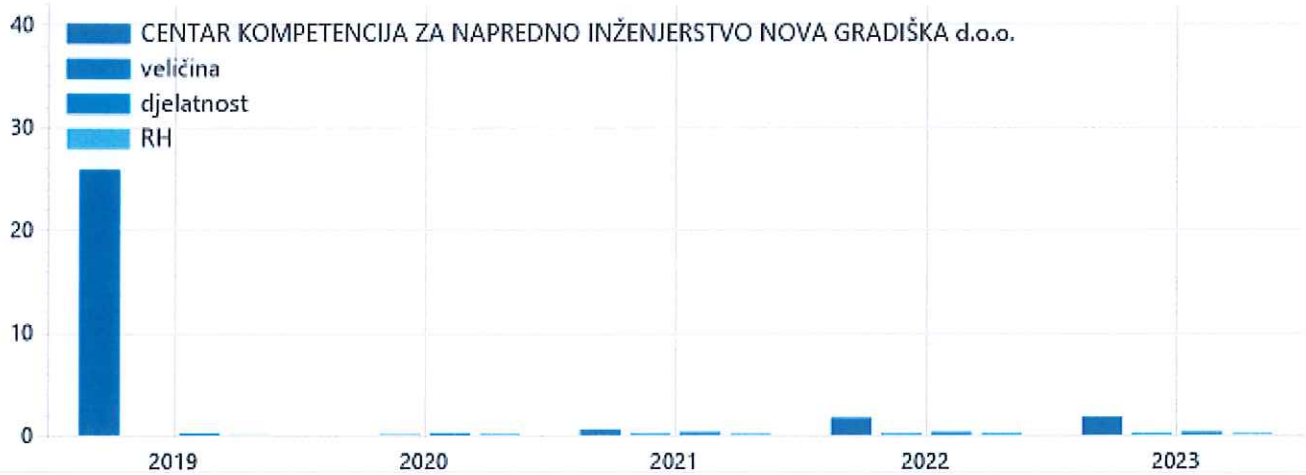
Pokazatelj	2021	2022	2023
Pokazatelji likvidnosti i financijske stabilnosti			
Koeficijent trenutne likvidnosti	0,66	1,77	1,86
Koeficijent ubrzane likvidnosti	1,59	5,81	18,90
Koeficijent tekuće likvidnosti	1,59	5,81	19,11
Koeficijent financijske stabilnosti	0,00	0,55	2,52

Pokazatelji zaduženosti			
Koeficijent zaduženosti	0,63	0,83	0,34
Koeficijent vlastitog financiranja	0,37	0,00	0,00
Koeficijent financiranja	1,70	180,67	129,44
Faktor zaduženosti (broj godina)	17,77	214,01	15,49
Stupanj pokrića dugotrajne imovine vlastitim izvorima	0,00	1,13	0,31
Stupanj pokrića dugotrajne imovine dugoročnim izvorima	0,00	181,16	39,76
Pokazatelji aktivnosti			
Koeficijent obrtaja ukupne imovine	2,52	0,06	0,08
Koeficijent obrtaja kratkotrajne imovine	2,52	0,10	0,58
Vrijeme naplate kratkotrajnih potraživanja, u danima (samo za tekuću godinu)	49,39	2.457,92	553,71
Vrijeme naplate potraživanja od kupaca, u danima (samo za tekuću godinu)	0,00	0,00	60,09
Dani plaćanja dobavljačima	3,80	507,98	8,17
Pokazatelji uspješnosti poslovanja			
Ekonomičnost ukupnog poslovanja	114,56 %	100,54 %	100,92 %
Ekonomičnost redovnog poslovanja	114,58 %	100,74 %	104,88 %
Rentabilnost prometa bruto	12,71 %	0,54 %	0,91 %
Rentabilnost prometa neto	11,35 %	0,35 %	0,70 %
Rentabilnost ukupne imovine - bruto	32,01 %	0,03 %	0,07 %
Rentabilnost ukupne imovine - neto (ROA)	28,59 %	0,02 %	0,05 %
Rentabilnost vlastitog kapitala (ROE)	77,13 %	4,57 %	20,18 %
EBIT marža (Earning Before Interest And Tax)	12,73	0,74	4,65
EBITDA marža (Earning Before Interest, Tax, Depriiation And Amortization)	12,73	0,87	31,07
EBIT	€ 17.229	€ 1.995	€ 35.289
EBITDA	€ 17.229	€ 2.350	€ 235.707
Novostvorena vrijednost	€ 99.483	€ 181.555	€ 537.840
Pokazatelji po zaposlenom			
Ukupni prihodi po zaposlenom	€ 45.122	€ 30.112	€ 63.241
Poslovni prihodi po zaposlenom	€ 45.122	€ 30.112	€ 63.222
Ukupni rashodi po zaposlenom	€ 39.387	€ 29.951	€ 62.664
Prosječna mjesečna neto plaća po zaposleniku	€ 1.433	€ 965	€ 1.165
Prosječna mjesečna bruto 1 plaća po zaposlenom	€ 2.062	€ 1.354	€ 1.621
Prosječna mjesečna bruto 2 plaća po zaposlenom	€ 2.285	€ 1.518	€ 1.796
Dobit ili gubitak razdoblja po zaposlenom	€ 5.123	€ 106	€ 440
Imovina po zaposlenom	€ 17.917	€ 503.137	€ 823.528
Novostvorena vrijednost po zaposlenom	€ 33.161	€ 20.173	€ 44.820

Opis i grafički prikaz poslovnih pokazatelja za zadnju obrađenu godinu

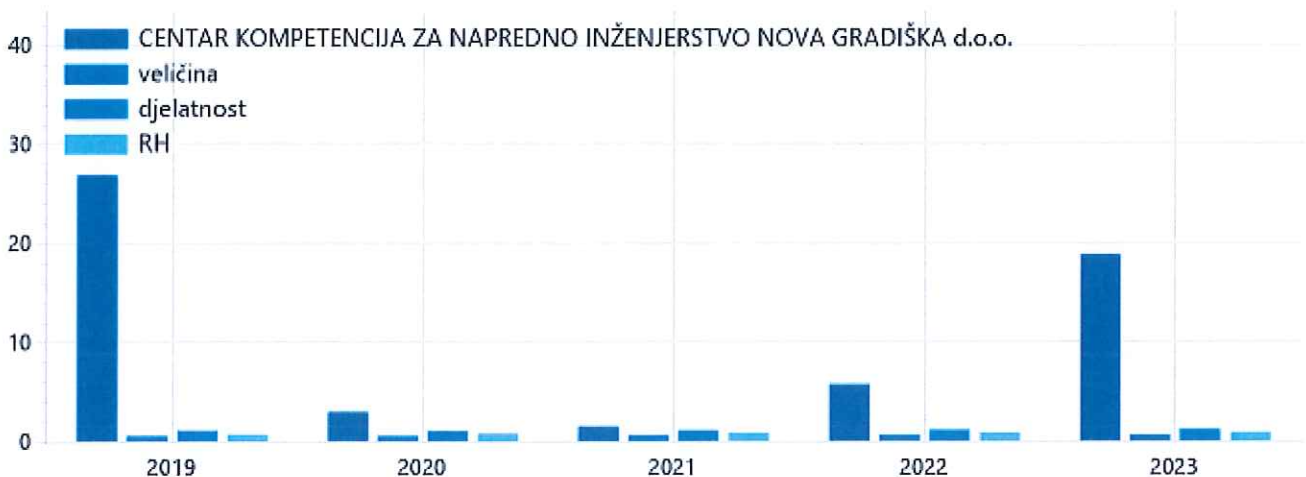
Pokazatelji likvidnosti i financijske stabilnosti	subjekt	veličina	djelatnost	RH
Koeficijent trenutne likvidnosti	1,86	0,22	0,40	0,28

Mjeri sposobnost poduzeća da podmiri kratkoročne obveze raspoloživim novcem na dan sastavljanja bilance. Minimalna vrijednost trebala bi biti 0,10



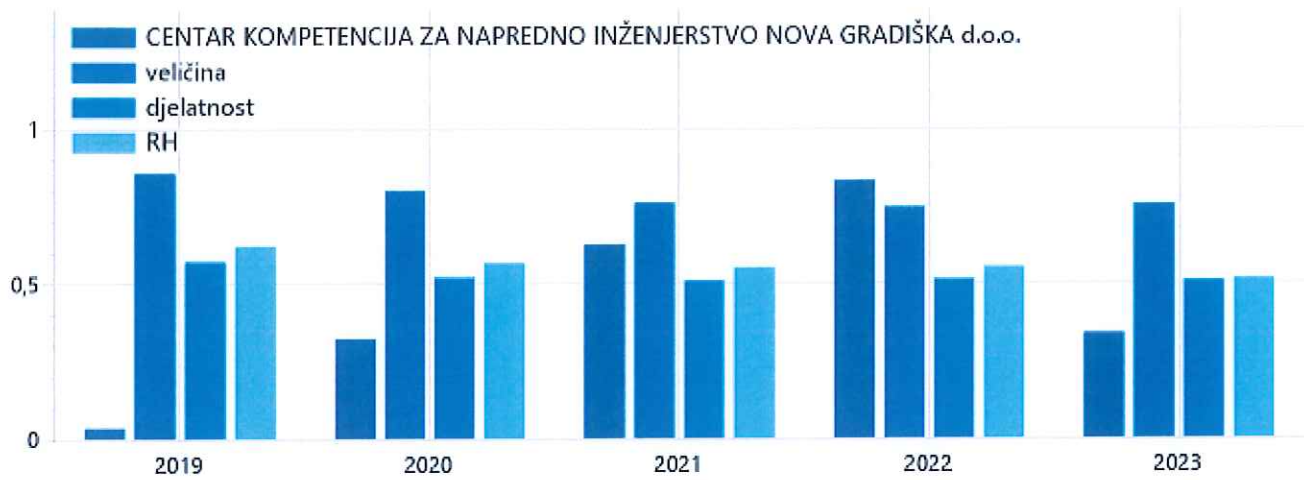
Pokazatelji likvidnosti i financijske stabilnosti	subjekt	veličina	djelatnost	RH
Koeficijent ubrzane likvidnosti	18,90	0,75	1,29	0,99

Pokazuje koliko je kratkoročnih obveza poduzeće sposobno podmiriti brzo unovčivom imovinom. Ovaj pokazatelj trebao bi biti 1 ili veći od 1 (indikativne veličine).



Pokazatelj zaduženosti	subjekt	veličina	djelatnost	RH
Koeficijent zaduženosti	0,34	0,76	0,51	0,52

Pokazuje koliko je imovine financirano iz tuđeg (posuđenog) kapitala. Vrijednost pokazatelja trebala bi biti 0,5 ili manje, što znači da bi imovina bi trebala biti najmanje 2 puta veća od obveza



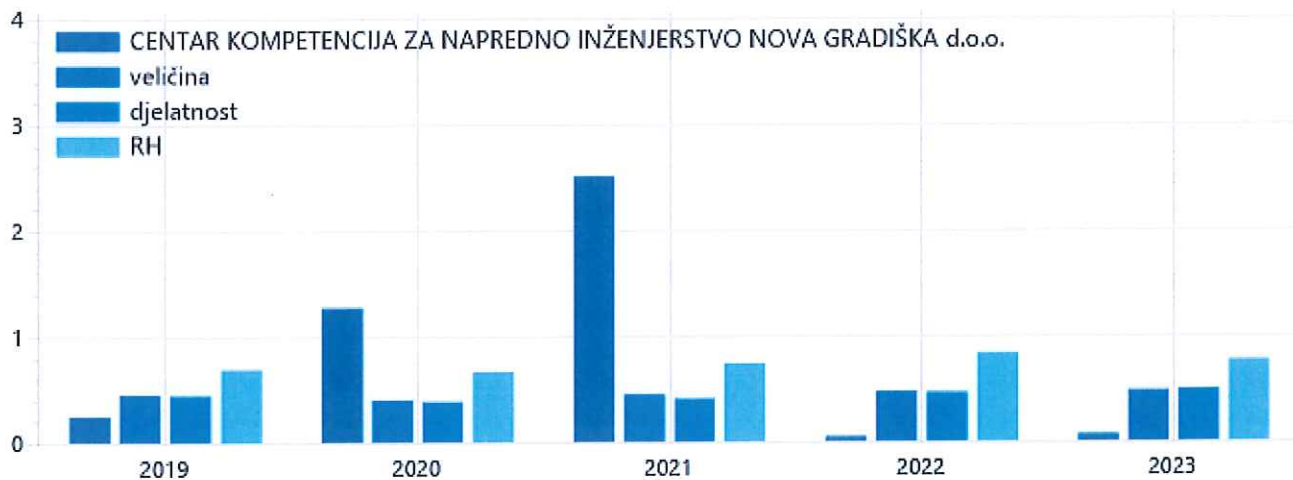
Pokazatelj zaduženosti	subjekt	veličina	djelatnost	RH
Koeficijent vlastitog financiranja	0,00	0,51	0,59	0,50

Pokazuje koliko je imovine financirano iz vlastitog kapitala. Granična vrijednost pokazatelja je 0,5, a poželjno je da bude veća od 0,5



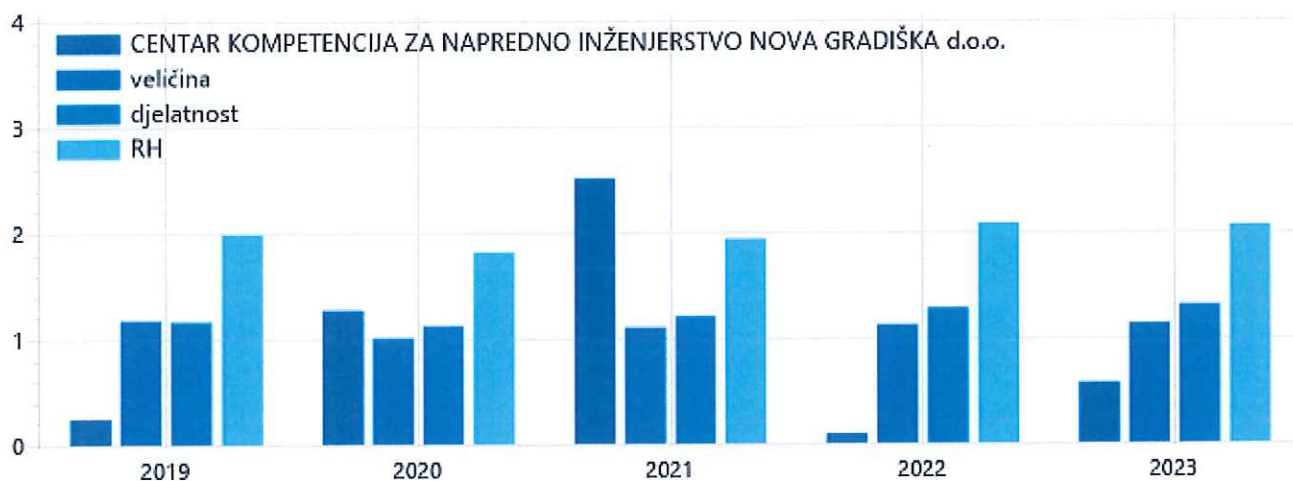
Pokazatelji aktivnosti	subjekt	veličina	djelatnost	RH
Koeficijent obrtaja ukupne imovine	0,08	0,49	0,50	0,78

Pokazuje koliko je puta godišnje poduzeće obrnulo svoju ukupnu imovinu odnosno koliko je eura ukupnih prihoda ostvarilo na jedan euro ukupne imovine. Što je razlika između ovog pokazatelja i koeficijenta obrta kratkotrajne imovine veća, poduzeće u strukturi imovine ima veći udio dugotrajne imovine i obrnuto. Poželjno je da je vrijednost svih koeficijenata obrta što je moguće veća.



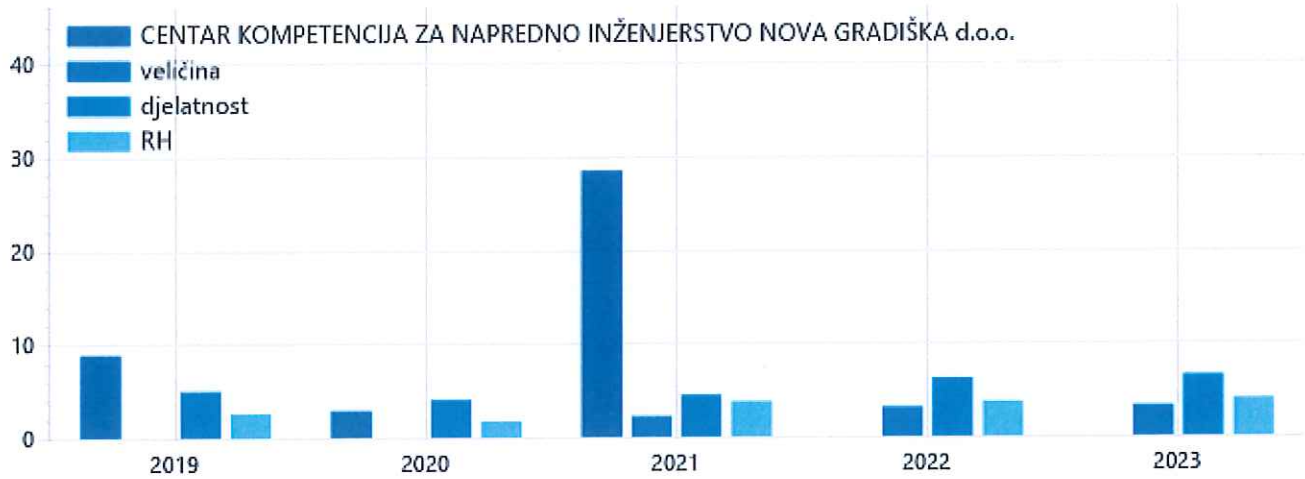
Pokazatelji aktivnosti	subjekt	veličina	djelatnost	RH
Koeficijent obrtaja kratkotrajne imovine	0,58	1,14	1,32	2,07

Pokazuje koliko je puta godišnje poduzeće obrnulo svoju kratkotrajnu imovinu. Poželjno je da je vrijednost svih koeficijenata obrta što je moguće veća.



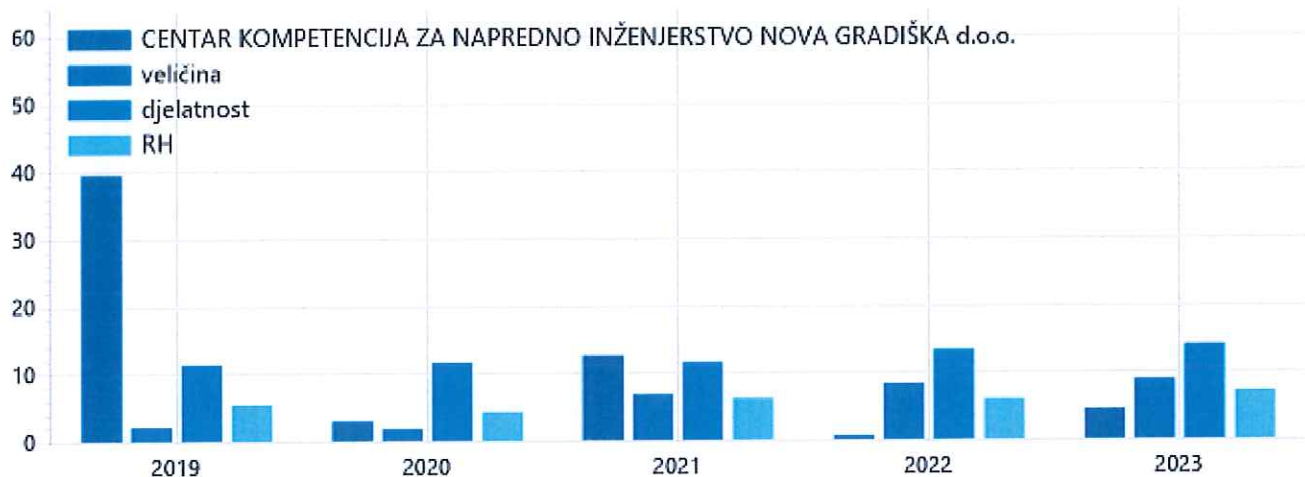
Pokazatelji uspješnosti poslovanja	subjekt	veličina	djelatnost	RH
Rentabilnost ukupne imovine - neto (ROA)	0,05 %	3,41 %	6,65 %	4,17 %

Ocjenjuje sposobnost poduzeća da ostvaruje povrate na temelju ukupno raspoloživih resursa. Interpretira se kao stopa povrata koju je poduzeće uspjelo ostvariti na ukupnu imovinu. Više su vrijednosti pokazatelja bolje jer indiciraju veću učinkovitost u upotrebi imovine poduzeća



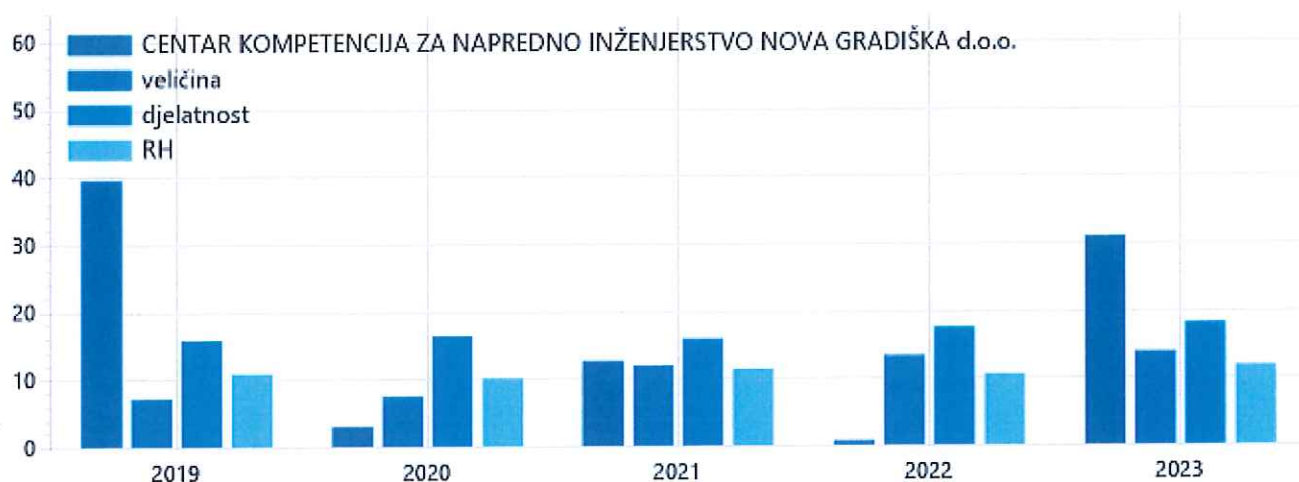
Pokazatelji uspješnosti poslovanja	subjekt	veličina	djelatnost	RH
EBIT marža (Earning Before Interest And Tax)	4,65	9,01	14,21	7,30

Računa se kao omjer EBIT (zarade prije kamata i poreza) i poslovnih prihoda. Prikazuje koliki postotak dobiti prije kamata i poreza ostaje poduzeću po svakoj jedinici (euru) poslovnih prihoda nakon podmirenja redovitih troškova/rashoda poslovanja. Veća je vrijednost pokazatelja povoljnija jer poduzeću ostaje veći dio prihoda nakon pokrića poslovnih



Pokazatelji uspješnosti poslovanja	subjekt	veličina	djelatnost	RH
EBITDA marža (Earning Before Interest, Tax,	31,07	13,94	18,19	11,88

Računa se kao omjer EBITDA (zarade prije kamata, poreza i amortizacije) i poslovnih prihoda. Prikazuje postotak rezultata na EBITDA razini (dobit prije kamata, poreza i amortizacije) u odnosu na poslovni prihod društva. U pravilu, viša je vrijednost ovog pokazatelja povoljna za društvo jer takva poduzeća imaju bolju troškovnu strukturu, odnosno zadržavaju veći dio prihoda nakon pokrića poslovnih rashoda poslovanja.



Pokazatelji uspješnosti poslovanja	subjekt	veličina	djelatnost	RH
EBIT	€ 35.289	€ 1.672.883.248	€ 940.099.282	€ 11.669.331.884

Zarada prije kamata i poreza



Pokazatelji uspješnosti poslovanja	subjekt	veličina	djelatnost	RH
EBITDA	€ 235.707	€ 2.586.998.021	€ 1.203.401.000	€ 18.983.510.136

Zarada prije kamata, poreza i amortizacije



Pokazatelji po zaposlenom	subjekt	veličina	djelatnost	RH
Ukupni prihodi po zaposlenom	€ 63.241	€ 68.543	€ 96.287	€ 156.083



Isplate iz državnog proračuna

Fiskalna godina	Razdjel	Glavni program	Podprogram	Stavka izdataka/prihoda	Iznos u valuti
2024	MINISTARSTVO GOSPODARSTVA I ODRŽIVOG		OP KONKURENTNOST I KOHEZIJA 2014.	Kapitalne pomoći iz EU sredstava	€ 348.659
2024	MINISTARSTVO GOSPODARSTVA I ODRŽIVOG		OP KONKURENTNOST I KOHEZIJA 2014.	Kapitalne pomoći iz EU sredstava	€ 231.258

2024	MINISTARSTVO REGIONALNOGA RAZVOJA I FONDOVA EUROPSKE UNIJE		INTERREG VI	Subvencije trgovačkim društvima, zadugama, poljoprivrednicima i obrtnicima iz EU	€ 102.372
2024	MINISTARSTVO GOSPODARSTVA I		OP KONKURENTNOST I	Kapitalne pomoći iz EU sredstava	€ 48.092
2024	MINISTARSTVO GOSPODARSTVA I ODRŽIVOG RAZVOJA		OP KONKURENTNOST I KOHEZIJA 2014.	Subvencije trgovačkim društvima, zadugama, poljoprivrednicima i obrtnicima iz EU	€ 8.720
2024	MINISTARSTVO GOSPODARSTVA I ODRŽIVOG RAZVOJA		OP KONKURENTNOST I KOHEZIJA 2014.	Subvencije trgovačkim društvima, zadugama, poljoprivrednicima i obrtnicima iz EU	€ 5.784
2024	MINISTARSTVO GOSPODARSTVA		OP KONKURENTNOST I	Kapitalne pomoći iz EU sredstava	€ 2.229
2024	MINISTARSTVO GOSPODARSTVA I ODRŽIVOG RAZVOJA		OP KONKURENTNOST I KOHEZIJA 2014.	Subvencije trgovačkim društvima, zadugama, poljoprivrednicima i obrtnicima iz EU	€ 1.203
2024	MINISTARSTVO GOSPODARSTVA		OP KONKURENTNOST I KOHEZIJA 2014.	Subvencije trgovačkim društvima, zadugama, poljoprivrednicima i obrtnicima iz EU	€ 56
2023	MINISTARSTVO GOSPODARSTVA I ODRŽIVOG	GOSPODARSTVO	OP KONKURENTNOST I KOHEZIJA	Kapitalne pomoći iz EU sredstava	€ 6.582.259
2023	MINISTARSTVO GOSPODARSTVA I ODRŽIVOG RAZVOJA	GOSPODARSTVO	OP KONKURENTNOST I KOHEZIJA 2014.-2020.	Subvencije trgovačkim društvima, zadugama, poljoprivrednicima i	€ 164.624

CENTAR KOMPETENCIJA ZA NAPREDNO INŽENJERSTVO NOVA GRADIŠKA d.o.o., Bilanca za razdoblje posljednje 3 godine, prikazane vrijednosti su u eurima

Opis	AOP	2021	2022	2023
A) POTRAŽIVANJA ZA UPISANI A NEUPLAĆENI KAPITAL	001	-	-	-
B) DUGOTRAJNA IMOVINA	002	-	1.843.052	8.411.388
I. NEMATERIJALNA IMOVINA	003	-	-	130.521
1. Izdaci za razvoj	004	-	-	-
2. Koncesije, patenti, licencije, robne i uslužne marke, softver i ostala prava	005	-	-	130.521
3. Goodwill	006	-	-	-
4. Predujmovi za nabavu nematerijalne imovine	007	-	-	-
5. Nematerijalna imovina u pripremi	008	-	-	-
6. Ostala nematerijalna imovina	009	-	-	-
II. MATERIJALNA IMOVINA	010	-	1.843.052	8.280.867
1. Zemljište	011	-	-	-
2. Građevinski objekti	012	-	-	5.077.687
3. Postrojenja i oprema	013	-	1.439	2.256.106
4. Alati, pogonski inventar i transportna imovina	014	-	551	94.196
5. Biološka imovina	015	-	-	-
6. Predujmovi za materijalnu imovinu	016	-	-	-
7. Materijalna imovina u pripremi	017	-	1.841.062	852.877
8. Ostala materijalna imovina	018	-	-	-
9. Ulaganje u nekretnine	019	-	-	-
III. DUGOTRAJNA FINACIJSKA IMOVINA	020	-	-	-
1. Ulaganja u udjele (dionice) poduzetnika unutar grupe	021	-	-	-
2. Ulaganja u ostale vrijednosne papire poduzetnika unutar grupe	022	-	-	-
3. Dani zajmovi, depoziti i slično poduzetnicima unutar grupe	023	-	-	-
4. Ulaganja u udjele (dionice) društava povezanih sudjelujućim interesom	024	-	-	-
5. Ulaganja u ostale vrijednosne papire društava povezanih sudjelujućim interesom	025	-	-	-
6. Dani zajmovi, depoziti i slično društvima povezanim sudjelujućim interesom	026	-	-	-
7. Ulaganja u vrijednosne papire	027	-	-	-
8. Dani zajmovi, depoziti i slično	028	-	-	-
9. Ostala ulaganja koja se obračunavaju metodom udjela	029	-	-	-
10. Udjeli (dionice) kod povezanih poduzetnika	030	-	-	-
11. Dani zajmovi povezanim poduzetnicima	031	-	-	-
12. Sudjelujući interesi (udjeli)	032	-	-	-
13. Zajmovi dani poduzetnicima u kojima postoje sudjelujući interesi	033	-	-	-
14. Ulaganja koja se obračunavaju metodom udjela	034	-	-	-
15. Ostala dugotrajna financijska imovina	035	-	-	-
IV. DUGOROČNA POTRAŽIVANJA	036	-	-	-
1. Potraživanja od poduzetnika unutar grupe	037	-	-	-

2. Potraživanja od društava povezanih sudjelujućim interesom	038	-	-	-
3. Potraživanja od kupaca	039	-	-	-
4. Potraživanja od povezanih poduzetnika	040	-	-	-
5. Potraživanja po osnovi prodaje na kredit	041	-	-	-
6. Ostala potraživanja	042	-	-	-
V. ODGOĐENA POREZNA IMOVINA	043	-	-	-
C) KRATKOTRAJNA IMOVINA	044	53.751	2.640.024	1.301.582
I. ZALIHE	045	-	-	14.782
1. Sirovine i materijal	046	-	-	14.782
2. Proizvodnja u tijeku	047	-	-	-
3. Gotovi proizvodi	048	-	-	-
4. Trgovačka roba	049	-	-	-
5. Predujmovi za zalihe	050	-	-	-
6. Dugotrajna imovina namijenjena prodaji	051	-	-	-
7. Biološka imovina	052	-	-	-
II. KRATKOROČNA POTRAŽIVANJA	053	18.317	1.824.972	1.150.908
1. Potraživanja od poduzetnika unutar grupe	054	-	-	-
2. Potraživanja od društava povezanih sudjelujućim interesom	055	-	-	-
3. Potraživanja od povezanih poduzetnika	056	-	-	-
4. Potraživanja od sudjelujućih poduzetnika	057	-	-	-
5. Potraživanja od kupaca	058	-	-	3.611
6. Potraživanja od zaposlenika i članova poduzetnika	059	-	3.384	3.053
7. Potraživanja od države i drugih institucija	060	18.098	5.685	118.598
8. Ostala potraživanja	061	219	1.815.903	1.025.646
III. KRATKOTRAJNA FINACIJSKA IMOVINA	062	13.153	9.291	9.514
1. Ulaganja u udjele (dionice) poduzetnika unutar grupe	063	-	-	-
2. Udjeli (dionice) kod povezanih poduzetnika	064	-	-	-
3. Ulaganja u ostale vrijednosne papire poduzetnika unutar grupe	065	-	-	-
4. Dani zajmovi, depoziti i slično poduzetnicima unutar grupe	066	-	-	-
5. Dani zajmovi povezanim poduzetnicima	067	-	-	-
6. Sudjelujući interesi (udjeli)	068	-	-	-
7. Ulaganja u udjele (dionice) društava povezanih sudjelujućim interesom	069	-	-	-
8. Ulaganja u ostale vrijednosne papire društava povezanih sudjelujućim interesom	070	-	-	-
9. Dani zajmovi, depoziti i slično društvima povezanim sudjelujućim interesom	071	-	-	-
10. Zajmovi dani poduzetnicima u kojima postoje sudjelujući interesi	072	-	-	-
11. Ulaganja u vrijednosne papire	073	-	-	-
12. Dani zajmovi, depoziti i slično	074	13.153	9.291	9.514
13. Ostala financijska imovina	075	-	-	-
IV. NOVAC U BANCI I BLAGAJNI	076	22.281	805.760	126.377

D) PLAĆENI TROŠKOVI BUDUĆEG RAZDOBLJA I OBRAČUNATI PRIHODI	077	-	45.157	169.361
E) UKUPNO AKTIVA	078	53.751	4.528.234	9.882.330
F) IZVANBILANČNI ZAPISI	079	-	-	-
A) KAPITAL I REZERVE	080	19.927	20.882	26.160
I. TEMELJNI (UPISANI) KAPITAL	081	2.654	2.654	2.654
II. KAPITALNE REZERVE	082	-	-	-
III. REZERVE IZ DOBITI	083	-	-	-
1. Zakonske rezerve	084	-	-	-
2. Rezerve za vlastite dionice	085	-	-	-
3. Vlastite dionice i udjeli (odbitna stavka)	086	-	-	-
4. Statutarne rezerve	087	-	-	-
5. Ostale rezerve	088	-	-	-
IV. REVALORIZACIJSKE REZERVE	089	-	-	-
V. REZERVE FER VRIJEDNOSTI	090	-	-	-
1. Fer vrijednost financijske imovine raspoložive za prodaju	091	-	-	-
2. Učinkoviti dio zaštite novčanih tokova	092	-	-	-
3. Učinkoviti dio zaštite neto ulaganja u inozemstvu	093	-	-	-
VI. ZADRŽANA DOBIT ILI PRENESENI GUBITAK	094	1.904	17.273	18.227
1. Zadržana dobit	095	1.904	17.273	18.227
2. Preneseni gubitak	096	-	-	-
VII. DOBIT ILI GUBITAK POSLOVNE GODINE	097	15.369	955	5.278
1. Dobit poslovne godine	098	15.369	955	5.278
2. Gubitak poslovne godine	099	-	-	-
VIII. MANJINSKI (NEKONTROLIRAJUĆI) INTERES	100	-	-	-
B) REZERVIRANJA	101	-	-	-
1. Rezerviranja za mirovine, otpremnine i slične obveze	102	-	-	-
2. Rezerviranja za porezne obveze	103	-	-	-
3. Rezerviranja za započete sudske sporove	104	-	-	-
4. Rezerviranja za troškove obnavljanja prirodnih bogatstava	105	-	-	-
5. Rezerviranja za troškove u jamstvenim rokovima	106	-	-	-
6. Druga rezerviranja	107	-	-	-
C) DUGOROČNE OBVEZE	108	-	3.318.070	3.318.070
1. Obveze prema poduzetnicima unutar grupe	109	-	-	-
2. Obveze prema povezanim poduzetnicima	110	-	-	-
3. Obveze za zajmove, depozite i slično poduzetnika unutar grupe	111	-	-	-
4. Obveze prema društvima povezanim sudjelujućim interesom	112	-	-	-
5. Obveze za zajmove, depozite i slično društava povezanih sudjelujućim interesom	113	-	-	-
6. Obveze za zajmove, depozite i slično	114	-	-	-
7. Obveze prema bankama i drugim financijskim institucijama	115	-	3.318.070	3.318.070

8. Obveze za predujmove	116	-	-	-
9. Obveze prema dobavljačima	117	-	-	-
10. Obveze po vrijednosnim papirima	118	-	-	-
11. Ostale dugoročne obveze	119	-	-	-
12. Odgođena porezna obveza	120	-	-	-
D) KRATKOROČNE OBVEZE	121	33.824	454.639	68.100
1. Obveze prema poduzetnicima unutar grupe	122	-	-	-
2. Obveze prema povezanim poduzetnicima	123	-	-	-
3. Obveze za zajmove, depozite i slično poduzetnika unutar grupe	124	-	-	-
4. Obveze prema društvima povezanim sudjelujućim interesom	125	-	-	-
5. Obveze za zajmove, depozite i slično društava povezanih sudjelujućim	126	-	-	-
6. Obveze za zajmove, depozite i slično	127	23.890	60.720	30.573
7. Obveze prema bankama i drugim financijskim institucijama	128	-	-	-
8. Obveze za predujmove	129	-	-	-
9. Obveze prema dobavljačima	130	1.230	374.390	16.187
10. Obveze po vrijednosnim papirima	131	-	-	-
11. Obveze prema zaposlenicima	132	4.502	12.326	13.882
12. Obveze za poreze, doprinose i slična davanja	133	4.163	6.317	7.458
13. Obveze s osnove udjela u rezultatu	134	-	-	-
14. Obveze po osnovi dugotrajne imovine namijenjene prodaji	135	-	-	-
15. Ostale kratkoročne obveze	136	39	886	-
E) ODGOĐENO PLAĆANJE TROŠKOVA I PRIHOD BUDUĆEGA RAZDOBLJA	137	-	734.642	6.470.000
F) UKUPNO – PASIVA	138	53.751	4.528.234	9.882.330

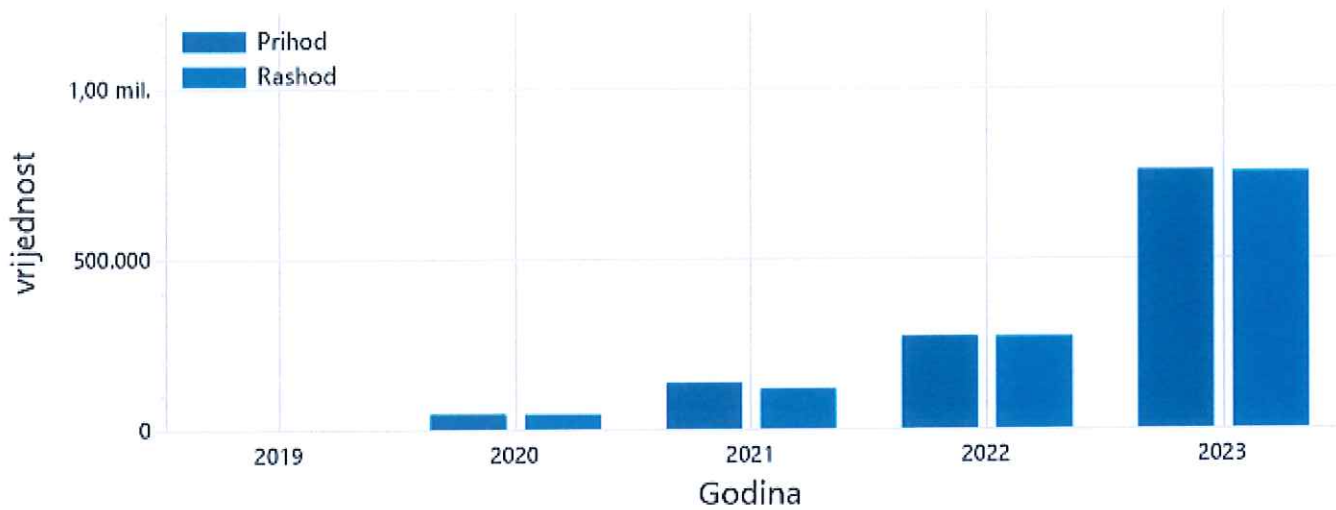
CENTAR KOMPETENCIJA ZA NAPREDNO INŽENJERSTVO NOVA GRADIŠKA d.o.o., Račun dobiti i gubitka za razdoblje posljednje 3 godine, prikazane vrijednosti su u eurima

Opis	AOP	2021	2022	2023
I. POSLOVNI PRIHODI	139	135.365	271.007	758.667
1. Prihodi od prodaje	140	-	-	21.934
a) Prihodi od prodaje s poduzetnicima unutar grupe	141	-	-	-
b) Prihodi od prodaje (izvan grupe)	142	-	-	21.934
2. Prihodi na temelju upotrebe vlastitih proizvoda, robe i usluga	143	-	-	385
3. Ostali poslovni prihodi	144	135.365	271.007	736.347
a. Ostali poslovni prihodi s poduzetnicima unutar grupe	145	-	-	-
b. Ostali poslovni prihodi (izvan grupe)	146	135.365	271.007	736.347
II. POSLOVNI RASHODI	147	118.137	269.013	723.378
1. Promjene vrijednosti zaliha proizvodnje u tijeku i gotovih proizvoda	148	-	-	-
2. Materijalni troškovi	149	22.933	70.080	168.366
a) Troškovi sirovina i materijala	150	3.096	6.025	85.689

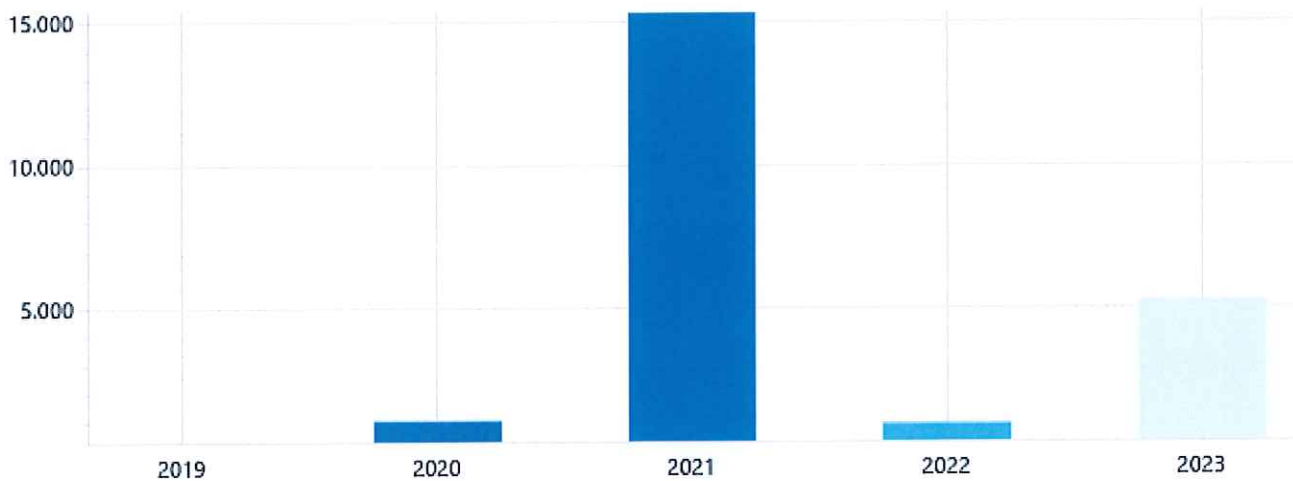
b) Troškovi prodane robe	151	-	-	-
c) Ostali vanjski troškovi	152	19.837	64.055	82.677
3. Troškovi osoblja	153	82.269	163.944	258.559
a) Neto plaće i nadnice	154	51.590	104.231	167.829
b) Troškovi poreza i doprinosa iz plaća	155	22.659	41.974	65.579
c) Doprinosi na plaće	156	8.020	17.740	25.151
4. Amortizacija	157	-	356	200.418
5. Ostali troškovi	158	11.411	33.168	85.385
6. Vrijednosna usklađenja	159	-	-	-
a) dugotrajne imovine osim financijske imovine	160	-	-	-
b) kratkotrajne imovine osim financijske imovine	161	-	-	-
7. Rezerviranja	162	-	-	-
a) Rezerviranja za mirovine, otpremnine i slične obveze	163	-	-	-
b) Rezerviranja za porezne obveze	164	-	-	-
c) Rezerviranja za započete sudske sporove	165	-	-	-
d) Rezerviranja za troškove obnavljanja prirodnih bogatstava	166	-	-	-
e) Rezerviranja za troškove u jamstvenim rokovima	167	-	-	-
f) Druga rezerviranja	168	-	-	-
8. Ostali poslovni rashodi	169	1.524	1.465	10.650
III. FINANCIJSKI PRIHODI	170	0	3	228
1. Prihodi od ulaganja u udjele (dionice) poduzetnika unutar grupe	171	-	-	-
2. Prihodi od ulaganja u udjele (dionice) društava povezanih sudjelujućim interesima	172	-	-	-
3. Prihodi od ostalih dugotrajnih financijskih ulaganja i zajmova poduzetnicima unutar grupe	173	-	-	-
4. Ostali prihodi s osnove kamata iz odnosa s poduzetnicima unutar grupe	174	-	-	-
5. Kamate, tečajne razlike, dividende i slični prihodi	175	-	-	-
6. Dio prihoda od pridruženih poduzetnika i sudjelujućih interesa	176	-	-	-
7. Nerealizirani dobiti (prihodi) od financijske imovine	177	-	-	-
8. Tečajne razlike i ostali financijski prihodi iz odnosa s poduzetnicima unutar grupe	178	-	-	-
9. Prihodi od ostalih dugotrajnih financijskih ulaganja i zajmova	179	-	-	-
10. Ostali prihodi s osnove kamata	180	0	1	228
11. Tečajne razlike i ostali financijski prihodi	181	-	1	0
12. Nerealizirani dobiti (prihodi) od financijske imovine	182	-	-	-
13. Ostali financijski prihodi	183	-	-	-
IV. FINANCIJSKI RASHODI	184	25	546	28.590
1. Rashodi s osnove kamata i slični rashodi s poduzetnicima unutar grupe	185	-	-	-
2. Tečajne razlike i drugi rashodi s poduzetnicima unutar grupe	186	-	-	-
3. Rashodi s osnove kamata i slični rashodi	187	10	537	28.590
4. Kamate, tečajne razlike i drugi rashodi	188	-	-	-

5. Tečajne razlike i drugi rashodi	189	16	9	-
6. Nerealizirani gubici (rashodi) od financijske imovine	190	-	-	-
7. Vrijednosna usklađenja financijske imovine (neto)	191	-	-	-
8. Ostali financijski rashodi	192	-	-	-
V. UDJELI U DOBITI POVEZANIH DRUŠTAVA	193	-	-	-
1. Udjeli u dobiti od društava povezanih sudjelujućim interesom	194	-	-	-
2. Udjeli u dobiti od zajedničkih pothvata	195	-	-	-
3. Udio u dobiti od pridruženih poduzetnika	196	-	-	-
VI. UDJELI U GUBITKU POVEZANIH DRUŠTAVA	197	-	-	-
1. Udio u gubitku od društava povezanih sudjelujućim interesom	198	-	-	-
2. Udio u gubitku od zajedničkih pothvata	199	-	-	-
3. Udio u gubitku od pridruženih poduzetnika	200	-	-	-
IX. UKUPNI PRIHODI	201	135.365	271.010	758.894
X. UKUPNI RASHODI	202	118.162	269.558	751.968
XI. DOBIT ILI GUBITAK PRIJE OPOREZIVANJA	203	17.204	1.452	6.926
1. Dobit prije oporezivanja	204	17.204	1.452	6.926
2. Gubitak prije oporezivanja	205	-	-	-
XII. POREZ NA DOBIT	206	1.834	497	1.648
XIII. DOBIT ILI GUBITAK RAZDOBLJA	207	15.369	955	5.278
1. Dobit razdoblja	208	15.369	955	5.278
2. Gubitak razdoblja	209	-	-	-
XIV. DOBIT ILI GUBITAK PREKINUTOG POSLOVANJA	210	-	-	-
XV. DOBIT ILI GUBITAK UKUPNOG POSLOVANJA	211	-	-	-
XVI. OSTALA SVEOBUH VATNA DOBIT/GUBITAK PRIJE POREZA	212	-	-	-
XVII. POREZ NA OSTALU SVEOBUH VATNU DOBIT RAZDOBLJA	213	-	-	-
XVIII. SVEOBUH VATNA DOBIT ILI GUBITAK RAZDOBLJA	214	-	-	-
1. Sveobuhvatna dobit pripisana imateljima kapitala matice	215	-	-	-
2. Sveobuhvatna dobit pripisana manjinskom (nekontrolirajućem) interesu	216	-	-	-

Kretanje prihoda i rashoda kroz vrijeme



Kretanje dobiti kroz vrijeme



CENTAR KOMPETENCIJA ZA NAPREDNO INŽENJERSTVO NOVA GRADIŠKA d.o.o., Dodatni podaci za razdoblje posljednje 3 godine, prikazane vrijednosti su u eurima

Opis	AOP	2021	2022	2023
1. Prihodi od prodaje u zemlji	217	-	-	21.934
2. Prihodi od prodaje u inozemstvu	218	-	-	-
3. Nadoknade članovima uprave	219	-	-	-
4. Nadoknade troškova, darovi i potpore zaposlenicima i primici u naravi	220	-	15.266	43.347
5. Uvoz (uključuje i stjecanje) u razdoblju	221	-	-	-
6. Rashodi s osnove kamata	222	10	537	28.590
7. Bruto investicije u dugotrajnu materijalnu i nematerijalnu imovinu	223	-	-	-
8. Bruto investicije samo u novu dugotrajnu imovinu	224	-	-	-

9. Prosjek broja zaposlenih prema stanju na kraju svakog tromjesečja	225	4	8	12
10. Broj zaposlenih prema satima rada	226	3	9	12
11. Premije osiguranja (bruto)	227	-	2.272	9.985
11. Premije neživotnog osiguranja (bruto)	228	-	-	-
12. Zalihe energetskih proizvoda (ugljen, nafta, derivati, plin i dr.) - bruto	229	-	-	-
13. Prihodi od subvencija ukupno	230	134.845	269.907	729.599
1. u tome: subvencije na proizvode	231	-	-	-
14. Prihodi od poslovnog najma nekretnina, opreme i slično	232	-	-	-
15. Prihodi od najma zemljišta i prihodi od tantijema za iskorištavanje nafte, plina i	233	-	-	-
16. Troškovi energije	234	-	-	15.486
17. Izdaci za zbrinjavanje otpada	235	-	-	54
18. Troškovi usluga podugovaratelja za industrijsku robu i usluge	236	-	-	-
19. Troškovi usluga podugovaratelja (podizvođača) za građevinske radove	237	-	-	-
20. Troškovi usluga investicijskog održavanja	238	-	-	-
21. Izdaci za bruto autorske honorare	239	-	-	-
22. Izdaci za rad ostvaren preko student servisa	240	-	-	-
23. Troškovi agencijskih radnika	241	-	-	-
24. Stipendije	242	-	-	-
25. Nadoknade troškova, darovi i potpore zaposlenicima i primici u naravi - u tome: otpremnine	243	-	-	-
26. Bruto investicije u građevine	244	-	-	-
27. Bruto investicije u strojeve i opremu	245	-	-	-
28. Bruto investicije u prijevozna sredstva	246	-	-	-
29. Bruto investicije u ostalu materijalnu imovinu i nematerijalnu imovinu (biološka imovina, investicije u istraživanje i razvoj, softver, baze podataka i druga nematerijalna imovina)	247	-	-	-
30. Nabava zemljišta ukupno (građevinskog i negrađevinskog)	248	-	-	-
31. Bruto investicije u opremu, tehnologije, pogone i procese povezane sa zaštitom okoliša (za prevenciju, tretman i kontrolu zagađenja)	249	-	-	-
32. Bruto investicije u dugotrajnu materijalnu i nematerijalnu imovinu, stečenu od poduzetnika unutar grupe, rezidenata RH	250	-	-	-

CENTAR KOMPETENCIJA ZA NAPREDNO INŽENJERSTVO NOVA GRADIŠKA d.o.o., Novčani tok u razdoblju od posljednje 3 godine, prikazane vrijednosti su u eurima

Opis	2021	2022	2023
1. Neto dobit	15.369	955	5.278
2. Amortizacija	0	356	200.418
3. Povećanje ili smanjenje zaliha	0	0	- 14.782
4. Povećanje ili smanjenje kratkotrajnih potraživanja	- 17.345	- 1.806.656	674.064
5. Povećanje ili smanjenje kratkotrajne financijske imovine	21.089	3.862	- 223

6. Povećanje ili smanjenje potraživanja za upisani a neuplaćeni kapital	0	0	0
7. Povećanje ili smanjenje odgođene porezne imovine	0	0	0
8. Povećanje ili smanjenje aktivna razgraničenja (ili plaćeni troškovi budućeg razdoblja i obračunati prihodi)	0	- 45.157	- 124.203
9. Povećanje ili smanjenje rezerviranja	0	0	0
10. Povećanje ili smanjenje kratkoročnih operativnih obveza	- 606	383.985	- 356.392
11. Povećanje ili smanjenje pasivna razgraničenja (ili: odgođeno plaćanje troškova i	- 19.908	734.642	5.735.358
I. Novčani tok iz poslovnih aktivnosti	- 1.402	- 728.013	6.119.518
1. Povećanje ili smanjenje dugotrajne nematerijalne i materijalne imovine uvećane za	0	- 1.843.408	- 6.768.754
2. Povećanje ili smanjenje dugotrajne financijske imovine	0	0	0
3. Povećanje ili smanjenje dugotrajnih potraživanja	0	0	0
II. Novčani tok iz investicijskih aktivnosti	0	- 1.843.408	- 6.768.754
1. Povećanje ili smanjenje kapitala i rezervi bez dobitka/gubitka tekuće godine	0	0	0
2. Povećanje ili smanjenje dugoročnih obveza	0	3.318.070	0
3. Povećanje ili smanjenje kratkoročnih financijskih obveza	22.563	36.830	- 30.147
III. Novčani tok iz financijskih aktivnosti	22.563	3.354.900	- 30.147
IV. Neto novčani tok (I+II+III)	21.161	783.479	- 679.383
Novac na početku razdoblja	1.120	22.281	805.760
Novac na kraju razdoblja	22.281	805.760	- 126.377

**Bilješke uz financijske izvještaje poduzetnika za razdoblje
01.01.2023. do 31.12.2023. godine**

I. INFORMACIJE O DRUŠTVU

CENTAR KOMPETENCIJA ZA NAPREDNO INŽ.NOVA GRADIŠKA D.O.O., NOVA GRADIŠKA (u nastavku: Društvo), OIB 28916802302, MBS 030178494 osnovano je prema zakonima i propisima Republike Hrvatske kao društvo s ograničenom odgovornošću.

Sjedište: NOVA GRADIŠKA, II INDUSTRIJSKI ODVOJAK 2

Uprava: ĐANIĆ ADAM, direktor Društva

Osnovna djelatnost: Ostalo istraživanje i eksperimentalni razvoj u prirodnim, tehničkim i tehnološkim znanostima

Prosječan broj zaposlenih tijekom izvještajnog razdoblja: 12

II. OSNOVE SASTAVLJANJA FINACIJSKIH IZVJEŠTAJA

Financijski izvještaji Društva sastavljeni su sukladno Hrvatskim standardima financijskog izvještavanja koje je donio Odbor za standarde financijskog izvještavanja na temelju odredbi Zakona o računovodstvu. Na financijske izvještaje u 2023. godini primjenjuju se odredbe važećeg Zakona o računovodstvu te Hrvatskih računovodstvenih standarda. Financijski izvještaji sastavljeni su na osnovi povijesnog troška, a detaljnija određenja dana su uz pojedine pozicije izvještaja.

Financijski izvještaji prezentiraju istinito i fer financijski položaj, financijsku uspješnost i novčane tijekove poduzetnika.

Vjerno su predočeni učinci transakcija i drugih poslovnih događaja, a u skladu s kriterijima priznavanja imovine, obveza, kapitala, prihoda i rashoda.

III. SAŽETAK ZNAČAJNIJIH RAČUNOVODSTVENIH POLITIKA

Slijedi prikaz značajnijih računovodstvenih politika usvojenih za pripremu ovih financijskih izvještaja. Ove računovodstvene politike dosljedno su primjenjivane za sva razdoblja uključena u ove izvještaje osim tamo gdje je drugačije navedeno.

Budući događaji i njihov utjecaj nisu predvidivi sa sigurnošću i sukladno tome računovodstvene procjene zahtijevaju prosudbu, a one korištene pri izradi financijskih izvještaja podložne su promjenama nastankom novih događaja, dobivanjem dodatnih informacija i promjenom okruženja u kojem društvo posluje što može rezultirati odstupanjima od izvršenih procjena.

Dugotrajna nematerijalna imovina

Nematerijalna imovina je nemonetarna imovina bez fizičkih obilježja koja se može identificirati, a čine ju izdaci za razvoj, patenti, licence, koncesije, zaštitni znaci, računalni programi (softver), dozvole, franšize i ostala prava, goodwill, predujmovi za nematerijalnu imovinu te ostala nematerijalna imovina. Nematerijalna imovina priznaje se samo ako:

- je vjerojatno će pritijecati očekivane buduće ekonomske koristi, i

- da se trošak nabave može pouzdano izmjeriti.

Nakon početnog priznavanja nematerijalna imovina se mjeri po trošku nabave umanjenom za ispravak vrijednosti i akumulirane gubitke od umanjenja. Društvo može odlučiti da dugotrajnu nematerijalnu imovinu čija se fer vrijednost može pouzdano mjeriti iskazuje po revaloriziranom iznosu nakon početnog priznavanja imovine. Ako se pojedina dugotrajna nematerijalna imovina revalorizira, sva dugotrajna nematerijalna imovina iz iste skupine također se mjeri metodom revalorizacije.

Amortizacija dugotrajne nematerijalne imovine obračunava se primjenom linearne metode u korisnom vijeku trajanja od 4 godine (stopa 25%). Ako Društvo donese odluku, primjenjuju se uvećane amortizacijske stope sukladno odredbama Zakona o porezu na dobit. Iznimno, nematerijalna imovina s neodređenim korisnim vijekom upotrebe se ne amortizira već se testira na umanjenje.

Dugotrajna materijalna imovina

Dugotrajna materijalna imovina obuhvaća sredstva koja Društvo koristi pri isporuci roba i usluga te u administrativne svrhe i čiji je procijenjeni vijek upotrebe duži od godine dana. Ova imovina početno se priznaje u bilanci po trošku nabave koji obuhvaća neto kupovnu cijenu i sve druge ovisne troškove do stavljanja sredstva u upotrebu. Nakon početnog priznavanja dugotrajna imovina se mjeri po trošku nabave umanjenom za ispravak vrijednosti i akumulirane gubitke od umanjenja sukladno HSFI 6. Društvo može odlučiti da dugotrajnu materijalnu imovinu čija se fer vrijednost može pouzdano mjeriti iskazuje po revaloriziranom iznosu nakon početnog priznavanja imovine. Ako se pojedina dugotrajna materijalna imovina revalorizira, sva dugotrajna materijalna imovina iz iste skupine također se mjeri metodom revalorizacije.

Amortizacija dugotrajne materijalne imovine obračunava se primjenom linearne metode u procijenjenom vijeku upotrebe svakog pojedinog sredstva.

Ako Društvo donese odluku, primjenjuju se uvećane amortizacijske stope sukladno odredbama Zakona o porezu na dobit.

Naknadni izdaci uključuju se u knjigovodstvenu vrijednost imovine ili se prema potrebi priznaju kao zasebna imovina samo ako će Društvo imati buduće ekonomske koristi od imovine te ako se trošak nabave može pouzdano mjeriti. Knjigovodstvena vrijednost zamijenjenog dijela prestaje se priznavati. Svi ostali troškovi investicijskog i tekućeg održavanja terete račun dobitka i gubitka u razdoblju u kojem su nastali. Amortizacija se obračunava primjenom linearne metode.

Dobici ili gubici od prestanka priznavanja dugotrajne materijalne imovine (prodaja, rashodovanje i sl.) utvrđuju se kao razlika ostvarene prodajne cijene i knjigovodstvene vrijednosti i uključuju u stavku poslovni prihodi odnosno poslovni rashodi u računu dobiti u gubitka.

Ulaganja u nekretnine

Nekretnine (zemljište ili zgrada, ili dio zgrade, ili oboje) koje društvo drži radi ostvarivanja prihoda od najma ili radi porasta tržišne vrijednosti tretira se kao ulaganje u nekretnine sukladno HSFI 7. Prilikom utvrđivanja vrijednosti ulaganja u nekretnine primjenjuje se model troška nabave.

Najmovi

Najmovi u kojima društvo ne snosi bitan udio rizika i koristi vlasništva tretiraju se kao poslovni najmovi. Plaćanja po osnovi poslovnih najмова iskazuju se u računu dobiti i gubitka prema pravocrtnoj metodi u razdoblju trajanja najma.

Financijska imovina

Financijska imovina obuhvaća dionice i udjele, dane zajmove, sudjelujuće interese, ulaganja u vrijednosne papire, dane kredite, depozite i jamstvene pologe te ostalu financijsku imovinu.

Financijska imovina se ne amortizira. Priznavanje, mjerenje i prestanak priznavanja obavlja se u skladu s odredbama HSFI 9.

Zalihe

Zalihe obuhvaćaju zalihe sitnog inventara, auto guma, ambalaže i trgovačke robe. Mjere se po trošku nabave ili neto utrživoj vrijednosti, u skladu s HSFI 10. Obračun utroška zaliha provodi se po metodi prosječne ponderirane cijene. Knjigovodstveni iznos zaliha priznaje se kao rashod razdoblja u kojem su te zalihe prodane ili izuzete. Zalihe sitnog inventara i auto guma otpisuju se prilikom stavljanja u upotrebu u 100%-tnom iznosu.

Potraživanja

Potraživanja se početno mjere po fer vrijednosti. Priznavanje, mjerenje i prestanak priznavanja obavlja se prema odredbama HSFI 11.

Ispravak vrijednosti potraživanja provodi se kada postoje objektivni dokazi da društvo neće moći naplatiti sva svoja potraživanja u skladu s dogovorenim uvjetima. Značajne financijske poteškoće dužnika, vjerojatnost dužnikovog stečaja te neizvršenje ili propusti u plaćanjima smatraju se pokazateljima umanjena vrijednosti potraživanja od kupaca.

Iznos ispravka vrijednosti utvrđuje se kao razlika između knjigovodstvene vrijednosti i nadoknadivog iznosa potraživanja. Knjigovodstvena vrijednost imovine je smanjena korištenjem izračuna rezerviranja za umanjnjem vrijednosti te je iznos gubitka priznat u računu dobiti i gubitka u „vrijednosnim usklađivanjima“. Kada potraživanje nije naplativo otpisuje se na teret izračuna rezerviranja za potraživanja od kupaca.

Kapital i rezerve

Kapital se sastoji od upisanog kapitala, kapitalnih rezervi, rezervi iz dobiti, revalorizacijskih rezervi, rezervi fer vrijednosti, zadržane dobiti ili prenesenog gubitka, dobiti ili gubitka tekuće godine i manjinskih (nekontrolirajućih) interesa. Priznavanje, mjerenje i prestanak priznavanja obavlja se prema odredbama HSFI 12.

Obveze

Obveze se početno mjere po fer vrijednosti. Priznavanje, mjerenje i prestanak priznavanja obavlja se prema odredbama HSFI 13.

Obveze se klasificiraju kao kratkotrajne i dugotrajne. Obveze se klasificiraju kao kratkoročne obveze, osim ako Društvo ima pravo odgoditi podmirenje obveze na rok duži od 12 mjeseci. Obveze se priznaju kada je vjerojatno da će zbog podmirenja sadašnje obveze doći do odljevanja resursa poduzetnika. Obveze prema dobavljačima i zaposlenima te obveze za predujmove mjere se po iznosu kojim će se podmiriti.

Vremenska razgraničenja

Vremenska razgraničenja obuhvaćaju unaprijed plaćene troškove, nedospjelu naplatu prihoda, odgođeno plaćanje troškova i prihod budućeg razdoblja. Vremenska razgraničenja mjere se sukladno HSFI 14. Unaprijed plaćeni troškovi priznaju se kao imovina kada se odnose na iznose plaćene u tekućem razdoblju, a koji se odnose na buduća razdoblja. Odgođeno plaćanje troškova priznaje se kao obveza kada se odnosi na troškove nastale u tekućem razdoblju, a za koje nisu ispunjeni uvjeti za priznavanje obveza.

Tekući porez na dobit

Iznos poreza na dobit za tekuću godinu obračunava se na temelju poreznog zakona koji je na snazi u Republici Hrvatskoj na dan bilance. Tekući porez knjižit će se na teret kapitala ako se porez odnosi na stavke koje se direktno knjiže na teret kapitala u istom razdoblju.

Porez na dodanu vrijednost

Porezni propisi zahtijevaju bilježenje PDV-a na neto osnovi. PDV koji proizlazi iz transakcija prodaje i kupnje priznaje se i iskazuje u bilanci na neto osnovi.

Odgodena porezna imovina

Odgodena porezna imovina i obveze mjere se primjenom poreznih stopa (i poreznih zakona) koji su na snazi na datum bilance. Odgođena porezna imovina se priznaje za prenesene neiskorištene porezne gubitke, neiskorištene porezne olakšice i sve odbitne privremene razlike u visini za koju je vjerojatno da će oporeziva dobit biti raspoloživa i za koju se preneseni porezni gubitak, neiskorištene porezne olakšice i odbitne privremene razlike mogu iskoristiti, sukladno odredbama HSFI 14.

Prihodi

Prihodi se priznaju kada je vjerojatno da će buduće ekonomske koristi ulaziti kod poduzetnika i kada se mogu pouzdano mjeriti. Priznavanje, mjerenje i prestanak priznavanja obavlja se prema odredbama HSFI 15.

Prihodi po HSFI 15 podijeljeni su na poslovne prihode i financijske prihode. Prihodi se sastoje od fer vrijednosti primljene naknade ili potraživanja za prodane usluge tijekom redovnog poslovanja društva. Prihodi su iskazani u iznosima koji su umanjeni za porez na dodanu vrijednost. Društvo priznaje prihode kada se iznos prihoda može pouzdano mjeriti i kada je izvjesno da će društvo imati buduće ekonomske koristi.

Odredbe Zakona o računovodstvu, kao i HSFI 15, od izvještaja za 2023. godinu propisuju da se izvanredni prihodi ne iskazuju zasebno te su izvanredni prihodi iz prijašnjih godina iskazani u poslovnim приходima.

Rashodi

Rashodi se priznaju kada smanjenje budućih ekonomskih koristi proizlazi iz smanjenja imovine ili povećanja obaveza koje se može pouzdano izmjeriti, odnosno kada isti nastaju istodobno s priznavanjem ili smanjenjem imovine, a na temelju izravne povezanosti između nastalih troškova i određenih prihoda. Priznavanje, mjerenje i prestanak priznavanja obavlja se prema odredbama HSFI 16.

Vrijednosti iskazane u financijskim izvještajima (iznosi)

01.01.2023. Republika Hrvatska je kao funkcionalnu valutu prihvatila euro. Podatci prethodne godine (2022.) preračunati su u eure primjenom fiksnog tečaja konverzije 1 EUR = 7,53450 HRK.

Stavke uključene u financijske izvještaje društva iskazane su u valuti primarnog gospodarskog okruženja u kojem društvo posluje (funkcionalna valuta). Financijski izvještaji prikazani su u eurima, što predstavlja funkcionalnu i izvještajnu valutu Društva.

Na datum bilance, zalihe i dugotrajna imovina u stranoj valuti iskazuju se primjenom srednjeg tečaja HNB-a na datum transakcije, a potraživanja i obveze u stranoj valuti primjenom srednjeg tečaja HNB-a na dan bilance.

IV. PODUZETNICI UNUTAR GRUPE I OSOBE SA SUDJELUJUĆIM INTERESIMA

Poduzetnicima unutar grupe smatraju se dva ili više poduzetnika koji su međusobno vlasnički povezana, a koji imaju ulaganje u udjele/dionice više od 50 % ili su taj kapital primili (ovisna društva).

Društva povezana sudjelujućim interesom su društva čiji udio u kapitalu nekog drugog poduzetnika iznosi od 20-50% ili društva koja su kapital do te visine primila od drugog poduzetnika (sudjelujući interesi).

Sve eventualne transakcije s povezanim društvima po osnovi primljenih/danih zajmova i kredita te isporuka/nabava roba i usluga iskazuju se PD-IPO obrascu s detaljnim opisom transakcija.

V. BILANCA

AKTIVA

DUGOTRAJNA IMOVINA

Bilješka br. 1

Dugotrajna imovina društva sastoji se od nematerijalne imovine, dugotrajne materijalne imovine, dugotrajne financijske imovine, dugoročnih potraživanja i odgođene porezne imovine. Dugotrajna imovina na dan izvještavanja iznosila je 8.411.388,13 EUR.

Nematerijalna imovina

Bilješka br. 2

Nematerijalna imovina sastoji se od izdataka za razvoj, koncesija, patenata, licencija, robnih i uslužnih marki, softvera i ostalih prava, goodwilla, predujmova za nabavku nematerijalne imovine, nematerijalne imovine u pripremi i ostale nematerijalne imovine.

Knjigovodstvena vrijednost nematerijalne imovine na dan izvještavanja iznosila je 130.521,29 EUR.

Materijalna imovina

Bilješka br. 3

Materijalna imovina sastoji se od zemljišta, građevinskih objekata, postrojenja i oprema, alata, pogonskog inventara i transportne imovine, biološke imovine, predujmova za materijalnu imovinu, materijalne imovine u pripremi, ostale materijalne imovine i ulaganja u nekretnine.

Knjigovodstvena vrijednost materijalne imovine na dan sastavljanja financijskih izvještaja iznosila je 8.280.866,84 EUR.

Opis	Knjigovodstvena vrijednost 31.12.2022.	Knjigovodstvena vrijednost 31.12.2023.
Građevinski objekti	- €	5.077.687,20 €
Postrojenja i oprema	1.438,72 €	2.256.106,13 €
Alati, pogonski inventar i transportna imovina	551,20 €	94.196,13 €
Materijalna imovina u pripremi	1.841.062,31 €	852.877,38 €
UKUPNO	1.843.052,23 €	8.280.866,84 €

Amortizacija materijalne imovine (ispravak vrijednosti) obračunava se sukladno korisnom vijeku uporabe, linearnom metodom i primjenom stopa u skladu s računovodstvenim politikama.

KRATKOTRAJNA IMOVINA

Bilješka br. 6

Kratkotrajna imovina društva sastoji se od imovine koja je naplativa unutar roka od godinu dana, a sastoji se od zaliha, potraživanja, kratkotrajne financijske imovine i novca u banci i blagajni. Kratkotrajna imovina na dan izvještavanja iznosila je 1.301.581,76 EUR.

Zalihe

Bilješka br. 7

Stanje zaliha na dan izvještavanja iznosilo je 14.782,11 EUR.

Opis	31.12.2022.	31.12.2023.	Indeks 2023/2022
Sirovine i materijal	- €	14.782,11 €	
UKUPNO	- €	14.782,11 €	

Zalihe se vode po metodama definiranim u računovodstvenim politikama, računovodstvenim standardima i zakonskim propisima.

Kratkoročna potraživanja

Bilješka br. 8

Kratkoročna potraživanja sastoje se od potraživanja za isporučenu robu i usluge, potraživanja od zaposlenika i članova poduzetnika, potraživanja od države i drugih institucija i ostalih potraživanja za koja se očekuje da će se pretvoriti u novčani oblik u roku do jedne godine. Kratkoročna potraživanja na dan izvještavanja iznosila su 1.150.908,17 EUR.

Kratkoročna potraživanja za isporučenu robu i usluge

Bilješka br. 8a

Kratkoročna potraživanja za isporučenu robu i usluge i ostala potraživanja razrađuju se na potraživanja od poduzetnika unutar grupe, od društava povezanih sudjelujućim interesom i od nepovezanih osoba. Kratkoročna potraživanja za isporučenu robu i usluge na dan izvještavanja iznosila su ukupno 3.610,82 EUR.

Opis	31.12.2022.	31.12.2023.	Indeks 2023/2022
Potraživanja od kupaca	- €	3.610,82 €	
UKUPNO	- €	3.610,82 €	

Društvo na dan izvještavanja nije imalo kratkoročna potraživanja od poduzetnika unutar grupe i/ili od društava povezanih sudjelujućim interesima po osnovi ispučenih roba i usluga.

Kratkoročna potraživanja od zaposlenika i članova poduzetnika

Bilješka br. 8b

Društvo je na dan izvještavanja imalo kratkoročna potraživanja od zaposlenika i članova društva u iznosu 3.052,92 EUR.

Kratkoročna potraživanja od države i drugih institucija

Bilješka br. 8c

Kratkoročna potraživanja od države i drugih institucija odnose se na potraživanja za porez na dobit, potraživanja za PDV, potraživanja za više plaćene članarine i slična potraživanja. Društvo je na dan izvještavanja imalo kratkoročna potraživanja od države i drugih institucija u iznosu 118.598,42 EUR.

Ostala kratkoročna potraživanja

Bilješka br. 8d

Ostala kratkoročna potraživanja sačinjavaju potraživanja stečena cesijom ili nekom drugom vrstom ugovora (otkup tražbine, prijenos i sl.) te potraživanja za dane predujmove. Ostala kratkoročna potraživanja Društva na dan izvještavanja iznosila su ukupno 1.025.646,01 EUR.

Kratkotrajna financijska imovina

Bilješka br. 9

Kratkotrajnu financijsku imovinu sačinjavaju ulaganja u udjele/dionice i vrijednosne papire, dani zajmovi, depoziti i slično te ostala financijska imovina za koju se očekuje da će se pretvoriti u novčani oblik unutar jedne godine. Na dan izvještavanja, kratkotrajna financijska imovina Društva iznosila je ukupno 9.514,32 EUR.

Ulaganje u zajmove, depozite i slično

Bilješka br. 9a

Društvo je na dan izvještavanja imalo ulaganja u dane zajmove, depozite i slično u iznosu 9.514,32 EUR.

Opis	31.12.2022.	31.12.2023.	Indeks 2023/2022
Dani zajmovi, depoziti i slično	9.291,39 €	9.514,32 €	102,40
UKUPNO	9.291,39 €	9.514,32 €	

Društvo na dan izvještavanja nije imalo danih zajmova, depozita i sličnog poduzetnicima unutar grupe i/ili društvima povezanim sudjelujućim interesima.

Novac u banci i blagajni

Bilješka br. 10

Na dan izvještavanja iznos novca u banci kojeg čine salda na eurskim i/ili deviznim računima te novac u blagajni iznosio je 126.377,16 EUR.

Plaćeni troškovi budućeg razdoblja i obračunati prihodi

Bilješka br. 11

Na dan izvještavanja plaćeni troškovi budućeg razdoblja i obračunati prihodi iznosili su 169.360,50 EUR.

PASIVA

Kapital i rezerve

Bilješka br. 12

Prema standardima financijskog izvještavanja kapital i rezerve se sastoje od upisanog kapitala, kapitalnih rezervi, rezervi iz dobiti, revalorizacijskih rezervi, rezervi fer vrijednosti, zadržane dobiti ili prenesenog gubitka, dobiti ili gubitka tekućeg razdoblja te manjinskog interesa. Na dan izvještavanja kapital Društva iznosio je 26.159,98 EUR.

Temeljni (upisani) kapital

Bilješka br. 13

Na dan izvještavanja temeljni kapital Društva iznosio je 2.654,46 EUR i u cijelosti je upisan u sudski registar kod nadležnog trgovačkog suda.

Zadržana dobit ili preneseni gubitak

Bilješka br. 14

Stanje zadržane dobiti na dan izvještavanja kao rezultat prijašnjeg poslovanja društva iznosilo je 18.227,48 EUR.

Dobit ili gubitak poslovne godine

Bilješka br. 15

Društvo je u poslovnoj godini ostvarilo neto dobit u iznosu 5.278,04 EUR. Predloženu raspodjelu dobiti Društvo je donijelo Odlukom o raspodjeli dobiti koja je dio javne objave godišnjih financijskih izvještaja za promatranu poslovnu godinu te je javno dostupna.

Dugoročne obveze

Bilješka br. 16

Dugoročne obveze odnose se na obveze s rokom dospjeća dužim od godinu dana. Društvo je na dan izvještavanja imalo dugoročne obveze u visini od 3.318.070,21 EUR.

Dugoročne obveze prema bankama i drugim financijskim institucijama

Bilješka br. 16a

Dugoročne obveze prema bankama i drugim financijskim institucijama na dan izvještavanja iznosile su ukupno 3.318.070,21 EUR.

Kratkoročne obveze

Bilješka br. 17

Kratkoročne obveze odnose se na obveze s rokom dospjeća kraćim od godinu dana. Društvo je na dan izvještavanja imalo kratkoročne obveze u visini od 68.100,20 EUR.

Kratkoročne obveze za primljenu robu i usluge

Bilješka br. 17a

Ukupne kratkoročne obveze za primljenu robu i usluge iznosile su 16.187,40 EUR. Društvo nije imalo kratkoročne obveze prema poduzetnicima unutar grupe i/ili prema društvima povezanim sudjelujućim interesima po osnovi primljenih roba i usluga.

Kratkoročne obveze po osnovi zajmova, depozita i sličnog

Bilješka br. 17b

Ukupne kratkoročne obveze po osnovi primljenih zajmova, depozita i sličnog iznosile su 30.573,13 EUR. Društvo na dan izvještavanja nije imalo kratkoročne obveze prema poduzetnicima unutar grupe i/ili prema društvima povezanim sudjelujućim interesima po osnovi primljenih zajmova, depozita i sličnog.

Kratkoročne obveze prema zaposlenicima

Bilješka br. 17c

Kratkoročne obveze prema zaposlenicima odnose se na obračunate, a neisplaćene neto plaće, naknade i slične obveze. Kratkoročne obveze prema zaposlenicima na dan izvještavanja iznosile su ukupno 13.882,07 EUR.

Kratkoročne obveze za poreze, doprinose i slična davanja

Bilješka br. 17d

Kratkoročne obveze za poreze, doprinose i slična davanja odnose se na obračunate, a neplaćene obveze.

Kratkoročne obveze za poreze, doprinose i slična davanja na dan izvještavanja iznosile su ukupno 7.457,60 EUR.

Odgođeno plaćanje troškova i prihod budućeg razdoblja

Bilješka br. 18

Društvo je na dan izvještavanja imalo obračunatih odgođenih plaćanja troškova i/ili prihoda budućeg razdoblja u visini od 6.470.000,00 EUR, a čine ih prihodi budućeg razdoblja iz državnog proračuna za provedbu projekta.

Poslovni događaji nakon zaključivanja bilance

Društvo nije imalo značajnije događaje nakon datuma bilance koji bi imali utjecaja na poslovni rezultat poslovne godine niti događaja koji bi imali utjecaja na strukturu bilance Društva.

VI. RAČUN DOBITI I GUBITKA

Poslovni prihodi

Bilješka br. 19

Poslovni prihodi sastoje se od prihoda od prodaje, prihoda na temelju uporabe vlastitih proizvoda i ostalih poslovnih prihoda. Poslovni prihodi Društva u 2023. godini ukupno su iznosili 758.666,85 EUR.

Naziv pozicije	2022	2023	Indeks 2023/2022
Prihodi od prodaje	- €	21.934,38 €	
Prihodi na temelju upotrebe vlastitih proizvoda, robe i usluga	- €	385,44 €	
Ostali poslovni prihodi	271.007,23 €	736.347,03 €	271,71
UKUPNO	271.007,23 €	758.666,85 €	

Prihodi od prodaje

Bilješka br. 19a

Društvo je u poslovnoj godini 2023. ostvarilo prihode od prodaje u visini od 21.934,38 EUR. U poslovnoj godini nije bilo ostvarenih prihoda od prodaje poduzetnicima unutar grupe.

Naziv pozicije	2022	2023	Indeks 2023/2022
Prihodi od prodaje	- €	21.934,38 €	
UKUPNO	- €	21.934,38 €	

Prihodi na temelju upotrebe vlastitih proizvoda, robe i usluga

Bilješka br. 19b

Društvo je u poslovnoj godini ostvarilo prihode s osnove upotrebe vlastitih proizvoda, robe i usluga u visini od 385,44 EUR.

Ostali poslovni prihodi

Bilješka br. 19c

Ostali poslovni prihodi su svi prethodno nespomenuti prihodi ostvareni iz poslovnih aktivnosti, osim financijskih prihoda. Na poziciji ostalih poslovnih prihoda iskazuju se prihodi od ukidanja

rezerviranja, viškovi, prihodi od otpisanih (ispravljenih) potraživanja, naknadno utvrđeni prihodi iz proteklih godina, prihodi od naplate penala i štete, naknadno odobreni popusti i sl. Društvo je u poslovnoj godini 2023. ostvarilo ostalih poslovnih prihoda u visini od 736.347,03 EUR. U poslovnoj godini nije bilo ostalih prihoda ostvarenih s poduzetnicima unutar grupe.

Naziv pozicije	2022	2023	Indeks 2023/2022
Ostali poslovni prihodi	271.007,23 €	736.347,03 €	271,71
UKUPNO	271.007,23 €	736.347,03 €	

Poslovni rashodi

Bilješka br. 20

Poslovni rashodi sastoje se od promjene vrijednosti zaliha proizvodnje u tijeku i gotovih proizvoda, materijalnih troškova, troškova osoblja, amortizacije, ostalih troškova, vrijednosnih usklađenja, rezerviranja i ostalih poslovnih rashoda. Društvo je u 2023. godini iskazalo poslovne rashode u visini od 723.377,86 EUR.

Naziv pozicije	2022	2023	Indeks 2023/2022
Materijalni troškovi	70.079,63 €	168.366,27 €	240,25
Troškovi osoblja	163.944,39 €	258.558,96 €	157,71
Amortizacija	355,83 €	200.417,99 €	56324,08
Ostali troškovi	33.167,56 €	85.384,63 €	257,43
Ostali poslovni rashodi	1.465,26 €	10.650,01 €	726,83
UKUPNO	269.012,67 €	723.377,86 €	

Materijalni troškovi

Bilješka br. 20a

Materijalni troškovi sastoje se od troškova sirovina i materijala, troškova prodane robe i ostalih vanjskih troškova. Tijekom poslovne godine materijalni troškovi iznosili su 168.366,27 EUR.

Naziv pozicije	2022	2023	Indeks 2023/2022
Troškovi sirovina i materijala	6.024,95 €	85.688,78 €	1422,23
Ostali vanjski troškovi	64.054,68 €	82.677,49 €	129,07
UKUPNO	70.079,63 €	168.366,27 €	

Troškovi sirovina i materijala uključuju utrošene sirovine i materijal, utrošenu energiju, utrošene rezervne dijelove, otpis sitnog inventara i sl. Troškovi sirovina i materijala ukupno su iznosili 85.688,78 EUR.

Vanjski troškovi podrazumijevaju troškove kao što su prijevozne usluge, poštanske i telekomunikacijske usluge, trošak vanjskih dorada, trošak servisnih usluga i održavanja, trošak zakupa i leasinga, troškovi promidžbe, sajmovi i sponzorstava, trošak intelektualnih i drugih usluga, trošak komunalnih usluga, trošak usluga posredovanja i druge slične usluge. Ostali vanjski troškovi su iznosili 82.677,49 EUR.

Troškovi osoblja

Bilješka br. 20b

Troškovi osoblja se odnose na troškove neto plaća i nadnica, troškova poreza i doprinosa iz plaća i troškova doprinosa na plaće. U 2023. godini troškovi osoblja iznosili su 258.558,96 EUR.

Naziv pozicije	2022	2023	Indeks 2023/2022
Neto plaće i nadnice	104.231,07 €	167.828,85 €	161,02
Troškovi poreza i doprinosa iz plaća	41.973,72 €	65.578,68 €	156,24
Doprinosi na plaće	17.739,60 €	25.151,43 €	141,78
UKUPNO	163.944,39 €	258.558,96 €	

Amortizacija

Bilješka br. 20c

Amortizacija je rađena u skladu s računovodstvenim politikama Društva i odlukama uprave Društva. U poslovnoj godini trošak amortizacije iznosio je 200.417,99 EUR.

Ostali troškovi

Bilješka br. 20d

Ostale troškove čine premije osiguranja, bankarske usluge i troškovi platnog prometa, zdravstvene usluge, troškovi prava korištenja, troškovi članarina, troškovi poreza koji ne ovise o dobitku i ostali nematerijalni troškovi poslovanja. Društvo je u poslovnoj godini imalo ukupno 85.384,63 EUR ostalih troškova.

Ostali poslovni rashodi

Bilješka br. 20e

Društvo je u poslovnoj godini imalo ostale poslovne rashode u iznosu 10.650,01 EUR.

Financijski prihodi

Bilješka br. 21

Financijski prihodi sastoje se od prihoda od ulaganja u dionice/udjele poduzetnika, kamata, tečajnih razlika i ostalih financijskih prihoda iz odnosa s poduzetnicima i financijskim institucijama. Društvo je u 2023. godini ostvarilo financijske prihode u iznosu 227,56 EUR. Društvo nije ostvarilo financijske prihode iz odnosa s poduzetnicima unutar grupe niti prihode od ulaganja u udjele društva povezanih sudjelujućim interesima.

Prihodi od ostalih dugotrajnih financijskih ulaganja i zajmova, ostali prihodi od kamata i tečajne razlike

Bilješka br. 21a

Financijski prihodi koji su ostvareni iz poslovnog odnosa s poduzetnicima koji nisu unutar grupe te financijskih institucija, a koji se sastoje od prihoda od dugotrajnih financijskih ulaganja i zajmova, ostalih financijskih prihoda od kamata, tečajnih razlika i ostalih financijskih prihoda iznosili su 227,56 EUR.

Financijski rashodi

Bilješka br. 22

Financijski rashodi se odnose na kamate, tečajne razlike i druge rashode, nerealizirane gubitke (rashode) od financijske imovine, neto vrijednosna usklađenja financijske imovine i ostale financijske rashode. Društvo je u 2023. godini imalo financijskih rashoda u iznosu 28.590,13 EUR.

Naziv pozicije	2022	2023	Indeks 2023/2022
Rashodi s osnove kamata i slični rashodi	537,00 €	28.590,13 €	5324,05
Tečajne razlike i drugi rashodi	8,63 €	- €	0,00
UKUPNO	545,63 €	28.590,13 €	

Financijski rashodi s osnove kamata i sličnih rashoda, tečajnih razlika i drugih rashoda s društvima koji nisu unutar grupe

Bilješka br. 22a

Financijski rashodi koji su ostvareni iz poslovnog odnosa s poduzetnicima koji nisu unutar grupe ili iz odnosa s financijskim institucijama, a koji se sastoje od rashoda kamata, tečajnih razlika i ostalih financijskih rashoda iznosili su 28.590,13 EUR.

UKUPNI PRIHODI

Bilješka br. 23

Društvo je u poslovnoj godini 2023. ostvarilo ukupne prihode u visini od 758.894,41 EUR.

UKUPNI RASHODI

Bilješka br. 24

Društvo je u poslovnoj godini 2023. imalo ukupnih rashoda u iznosu od 751.967,99 EUR.

POREZ NA DOBIT

Bilješka br. 25

Porez na dobit sukladno hrvatskom Zakonu o porezu na dobit izračunava se primjenom propisane stope na oporezivu osnovicu. Porezna osnovica uvećava se i umanjuje prema propisima navedenim u Zakonu o porezu na dobit.

Naziv pozicije	2022	2023	Indeks 2023/2022
Dobit prije oporezivanja	1.451,59 €	6.926,42 €	477,16
Porez na dobit	497,05 €	1.648,38 €	331,63
Dobit razdoblja	954,54 €	5.278,04 €	552,94

VII. PRIHVATANJE I OBJAVA FINANCIJSKIH IZVJEŠTAJA OD STRANE UPRAVE DRUŠTVA

Objava financijskih izvještaja

Uprava društva, na temelju odluke Skupštine o utvrđivanju godišnjih financijskih izvještaja za poslovnu godinu 2023., svojom ovjerom odobrava njihovu objavu.

VIII. OSTALE INFORMACIJE

Dodatni podaci o dugotrajnoj imovini

Društvo je u 2023. godini nabavilo software u vrijednosti 143.438,97 €, građevinski objekt vrijednosti 5.077.687,20 €, opremu vrijednosti 2.189.228,34 €, uredsku opremu u vrijednosti 234.655,76 €, ostalu opremu vrijednosti 9.205,29 € te uredski namještaj u vrijednosti 102.723,26 €.

Obveze s dospijećem duljim od pet godina

Društvo ima obvezu otplate dugoročnog kredita Zagrebačkoj banci s datumom dospijeća 31.12.2034. Iznos kredita je 3.318.070,21 €, što je i stanje duga na 31.12.2023. jer prva rata dospijeva 31.01.2025.

Direktor:
ĐANIĆ ADAM