



5.b

REPUBLIKA HRVATSKA
BRODSKO-POSAVSKA ŽUPANIJA
GRAD NOVA GRADIŠKA
UPRAVNI ODJEL ZA KOMUNALNE DJELATNOSTI
KLASA: 310-02/23-01/01
URBROJ: 2178/15-05-05-02/1-23-2
Nova Gradiška, 19.09.2023.

GRADONAČELNIKU GRADA NOVA GRADIŠKA
- ovdje-

PREDMET: Izvješće o poslovanju trgovačkog društva Centar kompetencija za napredno inženjerstvo Nova Gradiška d.o.o. za 2022.
- dostavlja se

Društvo Centar kompetencija za napredno inženjerstvo Nova Gradiška d.o.o. dostavilo je godišnje izvješće o poslovanju za period 01.01.2022.-31.12.2022. s pripadajućom financijskom dokumentacijom, sukladno traženju osnivača.

Navedeno Izvješće dostavlja se Gradonačelniku Grada Nove Gradiške radi upućivanja Gradskom vijeću na razmatranje i prihvaćanje.

V.D.PROČELNIKA

Tomislav Sigurnjak, dipl.ing.geod.



Na temelju članka 59. stavak 1. alineja 2. Statuta Grada Nova Gradiška ("Novogradiški glasnik", broj 7/22- pročišćeni tekst) **GRADONAČELNIK GRADA NOVE GRADIŠKE** donosi

ZAKLJUČAK

1. Utvrđujem Prijedlog zaključka o prihvatanju Izvješća o poslovanju trgovačkog društva Centar kompetencija za napredno inženjerstvo Nova Gradiška d.o.o. za 2022.
2. Predlažem Gradskom vijeću Grada Nove Gradiške da razmotri navedeno Izvješće i donese Zaključak u prilogu
3. Za izvjestitelja na sjednici Gradskog vijeća određujem Adama Đanića, univ.spec.oec., direktora Centra kompetencija za napredno inženjerstvo Nova Gradiška d.o.o .

**REPUBLIKA HRVATSKA
BRODSKO-POSAVSKA ŽUPANIJA
GRAD NOVA GRADIŠKA
GRADONAČELNIK**

KLASA: 310-02/23-01/01
URBROJ: 2178/15-02-23-3
Nova Gradiška, ____ .09.2023.

GRADONAČELNIK

Vinko Grgić, dipl. ing.arh.



Na temelju članka 34. Statuta Grada Nova Gradiška ("Novogradiški glasnik" broj 7/22-pročišćeni tekst) **GRADSKO VIJEĆE GRADA NOVA GRADIŠKA** na __. sjednici, održanoj _____2023. donijelo je

ZAKLJUČAK

1. Prihvaća se Izvješće o poslovanju trgovačkog društva Centar kompetencija za napredno inženjerstvo Nova Gradiška d.o.o. za 2022.

2. Godišnje izvješće o poslovanju trgovačkog društva Centar kompetencija za napredno inženjerstvo Nova Gradiška d.o.o. za 2022. čini sastavni dio ovog Zaključka.

**REPUBLIKA HRVATSKA
BRODSKO-POSAVSKA ŽUPANIJA
GRAD NOVA GRADIŠKA
GRADSKO VIJEĆE**

KLASA: 310-02/23-01/01
URBROJ: 2178/15-01-23-4
Nova Gradiška, _____2023.

**PREDSJEDNICA
GRADSKOG VIJEĆA**

Dinka Matijević, struč.spec.oec

**IZVJEŠTAJ DIREKTORA O POSLOVANJU DRUŠTVA
CENTAR KOMPETENCIJA ZA NAPREDNO INŽENJERSTVO
NOVA GRADIŠKA D.O.O. ZA 2022. GODINU**

1. Uvod

CEKOM NI NG d.o.o. je osnovan od strane Grada Nove Gradiška i Industrijskog parka Nova Gradiška u rujnu 2016.g., kao ORGANIZACIJA ZA ISTRAŽIVANJE I ŠIRENJE ZNANJA koji će upravljati i biti odgovoran za uspješnu provedbu projekta u skladu s definiranim ciljevima, u okviru utvrđenog vremenskog okvira i proračuna.

CEKOM ZA NAPREDNO INŽENJERSTVO NOVA GRADIŠKA predstavlja jedan od ključnih elemenata inovacijskog sustava i instrumenata za odgovor na nepovoljno stanje u BPŽ.

SVRHA PROJEKTA JE UNAPREĐENJE KONKURENTNOSTI POSLOVNOG SEKTORA I REGIJE USPOSTAVOM RDI INFRASTRUKTURE I POVEĆANIM ULAGANJEM U RAZVOJ NOVIH PROIZVODA I USLUGA ZASNOVANIM NA RDI AKTIVNOSTIMA, S POSEBNIM NAGLASKOM NA UČINKOVITO UPRAVLJANJE OKOLIŠEM I RESURSIMA.

Društvo je 2022. godinu završilo sa 9 djelatnika koji čine projektni tim i istraživački tim.

U 2022. godini ostvareni su prihodi u iznosu 271.007 €, te rashodi 269.013 € i ostvaren je dobitak razdoblja u iznosu 955 €.

Društvo je u 2022. godini podignulo dugoročni kredit u iznosu 3.318.070 € s kamatnom stopom 1,5% i na rok otplate 10 godina.

2. Projekt CEKOM NI NG

04.05.2020. godine potpisan je Ugovor o dodjeli bespovratnih sredstava za projekte financirane iz europskih strukturnih i investicijskih fondova u financijskom razdoblju 2014-2020. za Centar kompetencija za napredno inženjerstvo Nova Gradiška vrijedan 15.820.988,38 €, s ukupno prihvatljivim troškovima u iznosu 12.839.957,97 €, od čega 10.372.357,99 € bespovratnih sredstava.

U 2022. godini ukupno je poslano 13 ZNS-ova. Povučeno je ukupno 1.445.426,60 € bespovratnih sredstava. Poslano ukupno 9 obavijesti o izmjeni manjeg značaja u SAFU. Odrađen je niz sastanaka u SAFU, te sa svih 7 partnera na projektu. Imali smo 2 terenske kontrole SAFU-a, te nisu utvrđene nepravilnosti na projektnim aktivnostima. Objavljeno i provedeno 7 javnih nabava.

U travnju 2022. godine potpisan je Ugovor o radovima na izgradnji poslovne građevine vrijedan 6.119.310,49 €. U istom periodu potpisan je i Ugovor o provođenju stručnog nadzora nad izgradnjom građevine u iznosu 57.883,73 €. Zaključno s prosincem 2022. izvedeno je 59% radova.

Ugovorena je oprema za projekt, Erozimat u vrijednosti 148.068,89 €, 3d skener u vrijednosti 134.708,82 €, 3d printer za metal 696.628,84 €, Rendgenski analizator u vrijednosti 29.583,91 €, Uređaj za ispitivanje tvrdoće po Vickersu 52.450 €, Uređaj za ispitivanje tvrdoće po Rockwellu 51.113,22 €. Nabavljena je visokobrzinska 6 osna ruka u iznosu 31.438,71 €.

Prisustvovali smo kao član Hrvatskog klastera konkurentnosti obrambene industrije na skupštini klastera. Sudjelovanje na radionici Postupci i procedure priključenja sunčanih elektrana koju je držao HGK i HEP, te sudjelovanje na sastanku Ernst&Young-a za investiciju 30 ha u IPNG zajedno s Gradom Nova Gradiška. Sudjelovanje u radio emisiji Radio Slavonije na kojoj je sudjelovala partnerska tvrtka ININ i CEKOM NING, te dva sudjelovanja na Hrvatskoj radio televiziji od kojih je jedno

predstavljanje projekta u emisiji „Dobro jutro Hrvatska“ te predstavljanje Grada Nova Gradiška i IPNG na HRT 4. CEKOM NI NG d.o.o., zajedno sa 8 partnera iz BiH, Srbije, Crne Gore, Sjeverne Makedonije, Slovenije, Slovačke i Bugarske, prijavio projekt Citizens, Equality, Rights and Values Programme (CERV) ukupne vrijednosti 200.000,00 eura od čega CEKOM-u pripada 15.000,00 eura bespovratnih sredstava. Istraživačko razvojne aktivnosti započele su s radom na svih 7 IRA.

Održano je 12 nadzornih odbora.

Financijski podaci dani su u nastavku.

Poslovno izvješće o subjektu

CENTAR KOMPETENCIJA ZA NAPREDNO INŽENJERSTVO NOVA GRADIŠKA d.o.o.

Osnovni podaci

Naziv subjekta	CENTAR KOMPETENCIJA ZA NAPREDNO INŽENJERSTVO NOVA GRADIŠKA društvo s ograničenom odgovornošću
Adresa	Ulica II industrijski odvojak 2, 35400 Nova Gradiška
OIB	28916802302
MB	04610920
Registarski broj	030178494
EUJD	HRSR.030178494
Godina osnivanja	2016
Pretežita djelatnost	7219 - Ostalo istraživanje i eksperimentalni razvoj u prirodnim, tehničkim i tehnološkim znanostima M - STRUČNE, ZNANSTVENE I TEHNIČKE DJELATNOSTI
ESA sektor	S.1313 - Lokalna država
Vrsta subjekta	Poduzetnik
Tip subjekta	Društvo s ograničenom odgovornošću
Veličina	Mikro
Vlasništvo	Državno (javno, komunalno i slično)
Broj zaposlenih (prema satima rada)	9
Prosječna mjesečna neto plaća	€ 965
Status	Aktivan
Porezni dug	Ne
Neisplativatelj plaća	Ne
Telefon	035/332-000
E-pošta	adam.djanic@cekomng.hr
E-pošta (Sudski registar)	-
Web	-
Status blokade	Nije u blokadi
Broj aktivnih založnih prava	-
Broj aktivnih ovrha nad nekretninama i pokretninama	-

Subjekt je obveznik javne nabave.

Predmeti poslovanja

Sifra	Naziv
(*)	Istraživanje u području naprednog inženjerstva
(*)	Širenje znanja u području naprednog inženjerstva
(*)	Koordiniranje projekata istraživanja i razvoja
(*)	Koordiniranje izrade razvojnih strategija i akcijskih planova u području naprednog inženjerstva
(*)	Poticanje i priprema razvojnih projekata u području naprednog inženjerstva
(*)	Provedba vlastitih, ugovornih i kolaborativnih razvojnih i industrijskih istraživanja
(*)	Transfer tehnologije i komercijalizaciju inovacija kroz pilot proizvodne linije i inovacijsku podršku poduzetnicima
(*)	Pružanje usluga u ispitivanju kvalitete i davanju certifikata
(*)	Pružanje savjetodavnih usluga vezanih uz upravljanje intelektualnim vlasništvom, izradu projekata za I&R&I internacionalizaciju I&R&I izradu i provedbu plana izvoza novih proizvoda ili usluga

Poslovno izvješće o subjektu

(*)	Organiziranje edukacija, stručnih treninga, tematskih konferencija, posredničkih B2B događanja, investicijskih foruma i ostalih događanja u cilju jačanja istraživačkih kapaciteta poslovnog sektora
(*)	Pružanje usluga najma prostora i/ili opreme
(*)	Pružanje usluga pred-inkubacije i inkubacije
(*)	Izrada i provedba komunikacijske strategije CEKOM-a u cilju promocije stvaranja prepoznatljivosti na RH i EU razini (brendiranja i pozicioniranja na zajedničkom tržištu EU) i privlačenje talenata
(*)	Internacionalizacija CEKOM-a putem uključivanja u EU tehnološke platforme i KIC-eve
(*)	Suradnja u izradi razvojnih projekata i strateških projekata
(*)	Savjetovanje u provedbi programa ministarstva i drugih središnjih tijela državne uprave, poticanje suradnje gospodarskih subjekata i zajedničkog nastupa na tržištu, osobito projekata koji se zasnivaju na otvaranju novih radnih mjesta, stvaranju novih proizvoda, u cilju priornosti novih tehnologija u području naprednog inženjerstva, a koji su pretežno orijentirani na domaće resurse
(*)	Predstavljanje i umrežavanje radi zajedničkog nastupa na tržištu (klasteri, konferencije, sajamsko nastupanje i dr.)
(*)	Uključivanje u javno-privatna partnerstva, direktna ulaganja i zajednička ulaganja
(*)	Istraživanje tržišta i izrada studija izvodivosti, poslovnih planova, prijava bi vođenje EU projekata i ostalih izvora financiranja
(*)	Promidžba grada i regije (izdavanje informativnih i promotivnih materijala, kontakti s međunarodnim institucijama, europskim regijama, regionalnim razvojnim agencijama i stranim investitorima)
(*)	Konzalting usluge
(*)	Promicanje domaćih i stranih ulaganja
(*)	Organiziranje konferencija, okruglih stolova i sličnih događanja
(*)	Suradnja s domaćim i međunarodnim institucijama i organizacijama
(*)	Administrativna djelatnost

Ovlaštene osobe poslovnog subjekta CENTAR KOMPETENCIJA ZA NAPREDNO INŽENJERSTVO NOVA GRADIŠKA d.o.o.

Osobe ovlaštene za zastupanje
Adam Đanić, član uprave
Nadzorni odbor
Zlatko Grabar, predsjednik nadzornog odbora
Krešimir Kušenić, član nadzornog odbora
Igor Juranović, član nadzornog odbora
Osnivači
GRAD NOVA GRADIŠKA, jedini član d.o.o.

Stvarni vlasnici poslovnog subjekta CENTAR KOMPETENCIJA ZA NAPREDNO INŽENJERSTVO NOVA GRADIŠKA d.o.o.

-

Subjekti u vlasništvu poslovnog subjekta CENTAR KOMPETENCIJA ZA NAPREDNO INŽENJERSTVO NOVA GRADIŠKA d.o.o.

-

Pripojeni subjekti poslovnog subjekta CENTAR KOMPETENCIJA ZA NAPREDNO INŽENJERSTVO NOVA GRADIŠKA d.o.o.

-

Transakcijski računi poslovnog subjekta CENTAR KOMPETENCIJA ZA NAPREDNO INŽENJERSTVO NOVA GRADIŠKA d.o.o.

IBAN	Banka	Vrsta računa	Status	Blokiran	Datum otvaranja	Datum zatvaranja
HR6623600001102565008	Zagrebačka banka d.d.	11	Aktivan	Ne	24.10.2016.	-
HR2423600001502757500	Zagrebačka banka d.d.	15	Aktivan	Ne	16.04.2020.	-


Aktivne koncesije koncesionara CENTAR KOMPETENCIJA ZA NAPREDNO INŽENJERSTVO NOVA GRADIŠKA d.o.o.

-

Vrijednosni papiri

ne trguje na Zagrebačkoj burzi

Kretanje broja zaposlenih kroz vrijeme



Kretanje kreditnog rejtinga kroz vrijeme

	2018	2019	2020	2021	2022
Fina	B4	B4	B4	B5	B3
Vjerojatnost defaulta	1,62 %	1,52 %	1,39 %	3,38 %	0,90 %
Moody's	Ba2	Ba2	Ba2	Ba3	Ba2
S&P	BB	BB	BB	BB-	BB

Rejting skala

Opis vjerojatnosti zastoja u plaćanju preko 90 dana ili neispunjavanja obveza	Razred	Rejting	PD _{min}	PD _{max}	Moody's	S&P
Poduzetnici sa zanemarivom vjerojatnošću zastoja u plaćanju	1	A1	0,00%	0,09%	Aa1	AA+
Poduzetnici s najnižom vjerojatnošću zastoja u plaćanju	2	A2	0,09%	0,19%	A3	A-
Poduzetnici s vrlo niskom vjerojatnošću zastoja u plaćanju	3	A3	0,19%	0,31%	Baa2	BBB
Poduzetnici s niskom vjerojatnošću zastoja u plaćanju	4	B1	0,31%	0,51%	Baa2	BBB
Poduzetnici sa srednje niskom vjerojatnošću zastoja u plaćanju	5	B2	0,51%	0,82%	Baa3	BBB-
Poduzetnici s blago povišenom vjerojatnošću zastoja u plaćanju	6	B3	0,82%	1,33%	Ba2	BB
Poduzetnici s povišenom vjerojatnošću zastoja u plaćanju	7	B4	1,33%	2,14%	Ba2	BB
Poduzetnici s ispod prosječnom vjerojatnošću zastoja u plaćanju	8	B5	2,14%	3,46%	Ba3	BB-
Poduzetnici sa prosječnom vjerojatnošću zastoja u plaćanju	9	B6	3,46%	5,59%	B2	B
Poduzetnici sa blago iznad prosječnom vjerojatnošću zastoja u plaćanju	10	C1	5,59%	9,04%	Caa1	CCC+
Poduzetnici sa visokom vjerojatnošću zastoja u plaćanju	11	C2	9,04%	14,60%	Caa1	CCC+
Poduzetnici sa vrlo visokom vjerojatnošću zastoja u plaćanju	12	C3	14,60%	99,99%	Ca-C	CC
Poduzetnici u blokadi više od 90 dana ili bili u blokadi više od 90 dana u razdoblju od 6 mjeseci prije trenutka izračuna kreditnog rejtinga	13	D1	100,00%	100,00%	D	D
Poduzetnici nad kojima je pokrenut stečajni ili slični postupak	14	D2	100,00%	100,00%	D	D
Poduzetnici u postupku likvidacije	15	D3	100,00%	100,00%	D	D

Kreditni limit

Kvartalni kreditni limit po vjerovniku iznosi € 300,00.

Godišnji kreditni limit iznosi € 187.600,00.

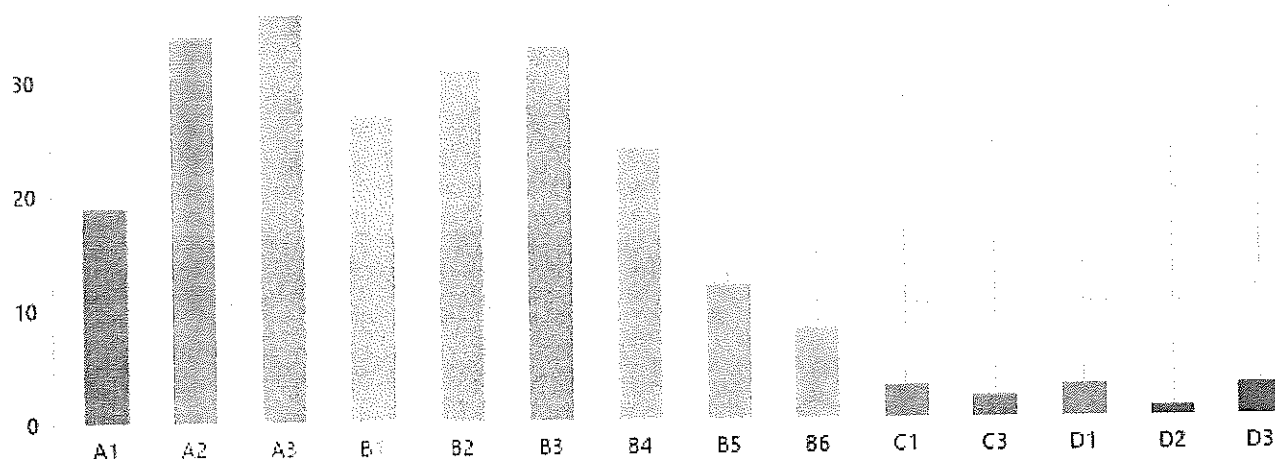
Blokade 17.09.2023

Nije u blokadi

Povijest blokada

Računi subjekta CENTAR KOMPETENCIJA ZA NAPREDNO INŽENJERSTVO NOVA GRADIŠKA d.o.o. od 2011. nisu bili blokirani.

Distribucija ocjena kreditnog rejtinga u razredu djelatnosti 7219 na datum 31.12.2022



Rast kreditnog rejtinga (u odnosu na prethodni mjesec)	0
Pad kreditnog rejtinga (u odnosu na prethodni mjesec)	1
Blokiranih subjekata (trenutno)	6
Ukupni dug blokiranih subjekata (trenutno)	€ 230.012

Rang po ukupnom prihodu, broju zaposlenih i dobiti razdoblja u razredu djelatnosti u 2022. godini

Kod 248 poduzetnika u razredu djelatnosti 7219 (Ostalo istraživanje i eksperimentalni razvoj u prirodnim, tehničkim i tehnološkim znanostima) u 2022. godini bilo je 2.384 zaposlenih. Ostvarili su ukupne prihode u iznosu od € 231.305.903 (povećanje od 18,78% u odnosu na prethodnu godinu), ukupne rashode u iznosu od € 211.755.811 (povećanje od 14,31% u odnosu na prethodnu godinu) i neto dobit u iznosu od € 16.722.626.

CENTAR KOMPETENCIJA ZA NAPREDNO INŽENJERSTVO NOVA GRADIŠKA d.o.o. se u razredu djelatnosti 7219 prema ukupnim prihodima (€ 271.010) nalazi na 65. mjestu s udjelom od 0,12%, po broju zaposlenih (9) nalazi se na 39. mjestu s udjelom od 0,38%, a po dobiti razdoblja nalazi se na 130. mjestu (€ 955) s udjelom od 0,00%.

U razredu djelatnosti 7219 u 2022. godini bio je sljedeći broj poduzetnika: mikro: 210, mali: 1, srednji: 6, veliki: 31.

Top 10 poduzetnika u Republici Hrvatskoj prema iznosu ukupnog prihoda u 2022.

Rang	OIB	Naziv	Iznos	Udio
1	27759560625	INA, d.d.	€ 4,65 mlrd.	3,14 %
2	58292277611	PRVO PLINARSKO DRUŠTVO d.o.o.	€ 4,37 mlrd.	2,95 %
3	28921978587	HEP d.d.	€ 2,47 mlrd.	1,67 %
4	13711462122	MVM CEEnergy Croatia d.o.o.	€ 1,72 mlrd.	1,16 %
5	62226620908	KONZUM plus d.o.o.	€ 1,60 mlrd.	1,08 %
6	09518585079	HEP-Proizvodnja d.o.o.	€ 1,51 mlrd.	1,02 %
7	85106651596	MET Croatia Energy Trade d.o.o.	€ 1,28 mlrd.	0,86 %
8	75550985023	PETROL d.o.o.	€ 1,24 mlrd.	0,83 %
9	66089976432	LIDL HRVATSKA d.o.o. k.d.	€ 1,07 mlrd.	0,72 %
10	81793146560	HT d.d.	€ 829,58 mil.	0,56 %

Top 10 poduzetnika u Republici Hrvatskoj prema broju zaposlenih prema satima rada u 2022.

Rang	OIB	Naziv	Broj zaposlenih	Udio
1	62226620908	KONZUM plus d.o.o.	9.786	1,08 %
2	87311810356	HP d.d.	8.722	0,16 %
3	69693144506	H Š d.o.o.	7.761	0,28 %
4	46830600751	HEP-Operator distribucijskog sustava d.o.o.	6.717	0,38 %
5	85584865987	ZAGREBAČKI HOLDING d.o.o.	4.878	0,20 %
6	92510683607	PLODINE d. d.	3.967	0,53 %
7	46108893754	SPAR Hrvatska d.o.o.	3.700	0,56 %
8	82031999604	ZAGREBAČKI ELEKTRIČNI TRAMVAJ d.o.o.	3.691	0,12 %
9	36201212847	Valamar Riviera d.d.	3.352	0,22 %
10	00278260010	TOMMY d.o.o.	3.349	0,37 %

Top 10 poduzetnika u Republici Hrvatskoj prema dobiti razdoblja u 2022.

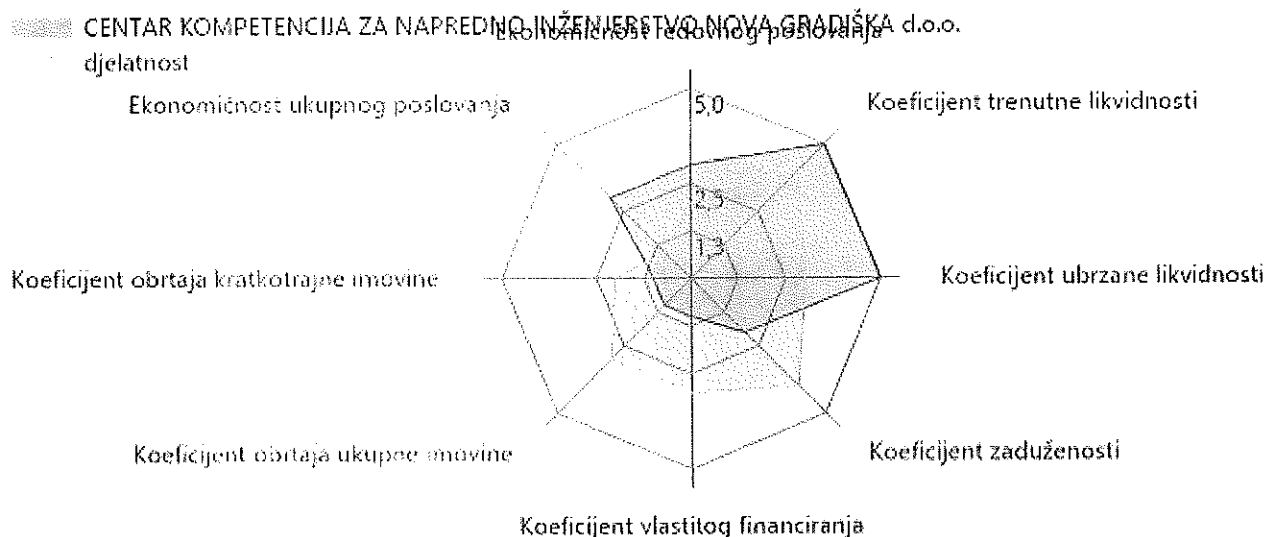
Rang	OIB	Naziv	Iznos	Udio
1	27759560625	INA, d.d.	€ 243,76 mil.	3,14 %
2	42356884916	OMS - Upravljanje d.o.o.	€ 112,19 mil.	0,11 %
3	44205501677	PLIVA HRVATSKA d.o.o.	€ 110,89 mil.	0,44 %
4	44952903763	TANKERSKA PLOVIDBA d.d.	€ 105,05 mil.	0,13 %
5	81793146560	HT d.d.	€ 92,22 mil.	0,56 %
6	36201212847	Valamar Riviera d.d.	€ 74,42 mil.	0,22 %
7	48471634697	SUPER SPORT d.o.o.	€ 74,34 mil.	0,11 %
8	57444289760	PLAVA LAGUNA d. d.	€ 62,47 mil.	0,15 %
9	01606227035	EMMA GAMMA Adriatic d.o.o.	€ 62,15 mil.	0,05 %
10	97312497377	ENERGIJA PROJEKT d. d.	€ 61,41 mil.	0,07 %

Rang i udio poduzetnika CENTAR KOMPETENCIJA ZA NAPREDNO INŽENJERSTVO NOVA GRADIŠKA d.o.o. u području djelatnosti M - STRUČNE, ZNANSTVENE I TEHNIČKE DJELATNOSTI u 2022.

	Po prihodima	Po dobiti	Po broju zaposlenih
Rang	3.230	14.393	1.165
Udio	0,00%	0,00%	0,01%
Od ukupno 24.137			

Poslovno izvješće o subjektu

Usporedba s područjem djelatnosti



Pregled poslovnih pokazatelja subjekta u odnosu na veličinu, djelatnost i RH (u posljednjoj obrađenoj godini)

Pokazatelj	subjekt	veličina	djelatnost	RH
Pokazatelji likvidnosti i financijske stabilnosti				
Koeficijent trenutne likvidnosti	1,77	0,23	0,42	0,29
Koeficijent ubrzane likvidnosti	5,81	0,74	1,25	0,95
Pokazatelji zaduženosti				
Koeficijent zaduženosti	0,83	0,78	0,57	0,56
Koeficijent vlastitog financiranja	0,00	0,51	0,61	0,49
Pokazatelji aktivnosti				
Koeficijent obrtaja ukupne imovine	0,06	0,50	0,53	0,86
Koeficijent obrtaja kratkotrajne imovine	0,10	1,13	1,29	2,09
Pokazatelji uspješnosti poslovanja				
Ekonomičnost ukupnog poslovanja	100,54 %	100,73 %	94,66 %	105,06 %
Ekonomičnost redovnog poslovanja	100,74 %	101,03 %	91,93 %	105,66 %
Pokazatelji po zaposlenom				
Ukupni prihodi po zaposlenom	€ 30.112	€ 64.034	€ 89.989	€ 149.202
Poslovni prihodi po zaposlenom	€ 30.112	€ 62.852	€ 85.047	€ 147.029

Pregled poslovnih pokazatelja subjekta za posljednje tri godine

Pokazatelj	2020	2021	2022
Pokazatelji likvidnosti i financijske stabilnosti			
Koeficijent trenutne likvidnosti	0,09	0,66	1,77
Koeficijent ubrzane likvidnosti	3,06	1,59	5,81
Koeficijent tekuće likvidnosti	3,06	1,59	5,81
Koeficijent financijske stabilnosti	0,00	0,00	0,55
Pokazatelji zaduženosti			
Koeficijent zaduženosti	0,33	0,63	0,83
Koeficijent vlastitog financiranja	0,13	0,37	0,00
Koeficijent financiranja	2,60	1,70	180,67

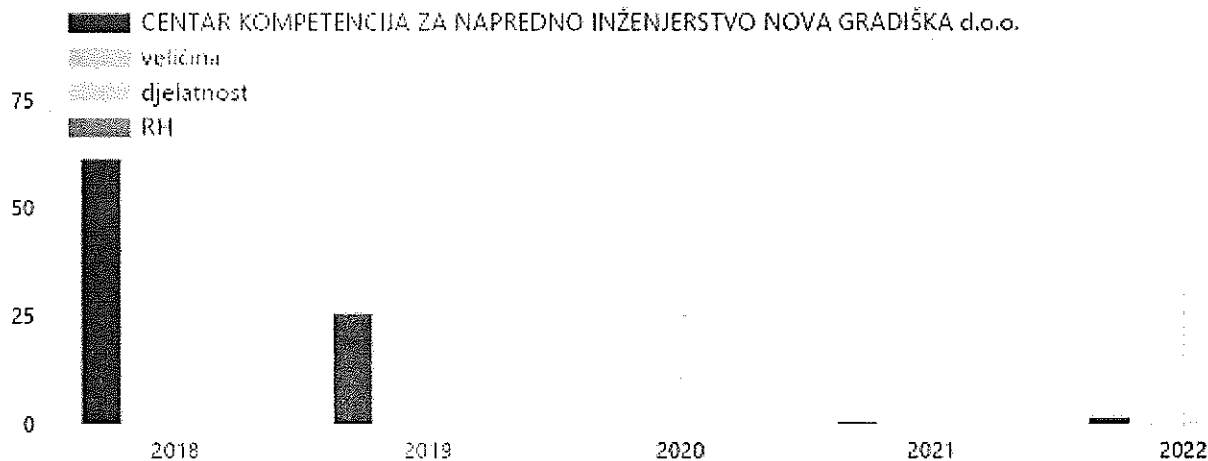
Poslovno izvješće o subjektu

Faktor zaduženosti (broj godina)	14,41	17,77	214,01
Stupanj pokrića dugotrajne imovine vlastitim izvorima	0,00	0,00	1,13
Stupanj pokrića dugotrajne imovine dugoročnim izvorima	0,00	0,00	181,16
Pokazatelji aktivnosti			
Koeficijent obrtaja ukupne imovine	1,28	2,52	0,06
Koeficijent obrtaja kratkotrajne imovine	1,28	2,52	0,10
Vrijeme naplate kratkotrajnih potraživanja, u danima (samo za tekuću godinu)	7,63	49,39	2.457,92
Vrijeme naplate potraživanja od kupaca, u danima (samo za tekuću godinu)	0,00	0,00	0,00
Dani plaćanja dobavljačima	28,54	3,80	507,98
Pokazatelji uspješnosti poslovanja			
Ekonomičnost ukupnog poslovanja	103,15 %	114,56 %	100,54 %
Ekonomičnost redovnog poslovanja	103,15 %	114,58 %	100,74 %
Rentabilnost prometa bruto	3,06 %	12,71 %	0,54 %
Rentabilnost prometa neto	2,33 %	11,35 %	0,35 %
Rentabilnost ukupne imovine - bruto	3,91 %	32,01 %	0,03 %
Rentabilnost ukupne imovine - neto (ROA)	2,97 %	28,59 %	0,02 %
Rentabilnost vlastitog kapitala (ROE)	23,70 %	77,13 %	4,57 %
EBIT marža (Earning Before Interest And Tax)	3,06	12,73	0,74
EBITDA marža (Earning Before Interest, Tax, Depreciation And Amortization)	3,06	12,73	0,87
EBIT	€ 1.420	€ 17.229	€ 1.995
EBITDA	€ 1.420	€ 17.229	€ 2.350
Novostvorena vrijednost	€ 37.388	€ 99.483	€ 181.555
Pokazatelji po zaposlenom			
Ukupni prihodi po zaposlenom	€ 23.227	€ 45.122	€ 30.112
Poslovni prihodi po zaposlenom	€ 23.226	€ 45.122	€ 30.112
Ukupni rashodi po zaposlenom	€ 22.517	€ 39.387	€ 29.951
Prosječna mjesečna neto plaća po zaposleniku	€ 919	€ 1.433	€ 965
Prosječna mjesečna bruto 1 plaća po zaposlenom	€ 1.368	€ 2.062	€ 1.354
Prosječna mjesečna bruto 2 plaća po zaposlenom	€ 1.499	€ 2.285	€ 1.518
Dobit ili gubitak razdoblja po zaposlenom	€ 540	€ 5.123	€ 106
Imovina po zaposlenom	€ 18.167	€ 17.917	€ 503.137
Novostvorena vrijednost po zaposlenom	€ 18.694	€ 33.161	€ 20.173

Opis i grafički prikaz poslovnih pokazatelja za zadnju obrađenu godinu

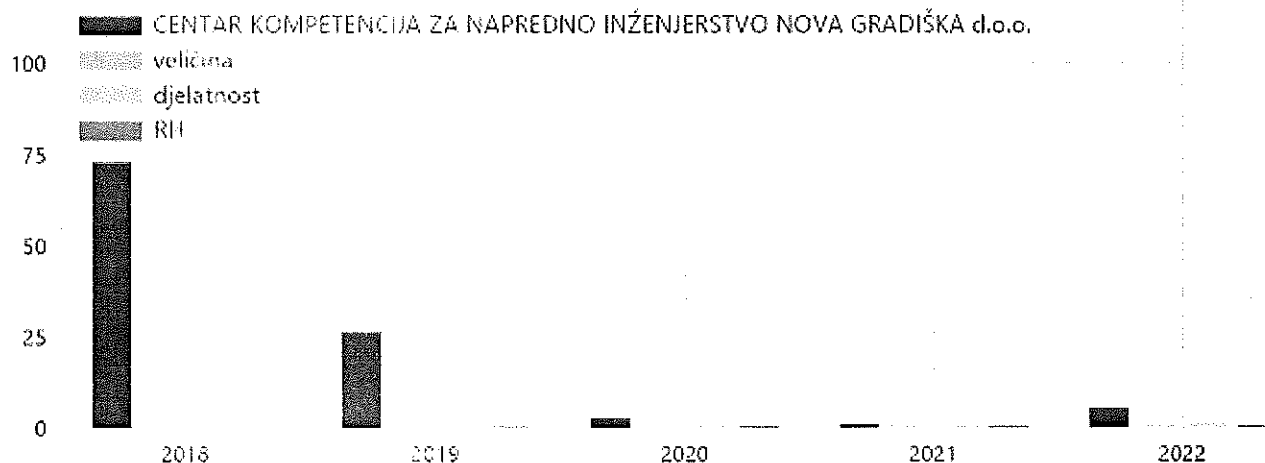
Pokazatelji likvidnosti i financijske stabilnosti	subjekt	veličina	djelatnost	RH
Koeficijent trenutne likvidnosti	1,77	0,23	0,42	0,29

Mjeri sposobnost poduzeća da podmiri kratkoročne obveze raspoloživim novcem na dan sastavljanja bilance. Minimalna vrijednost trebala bi biti 0,10



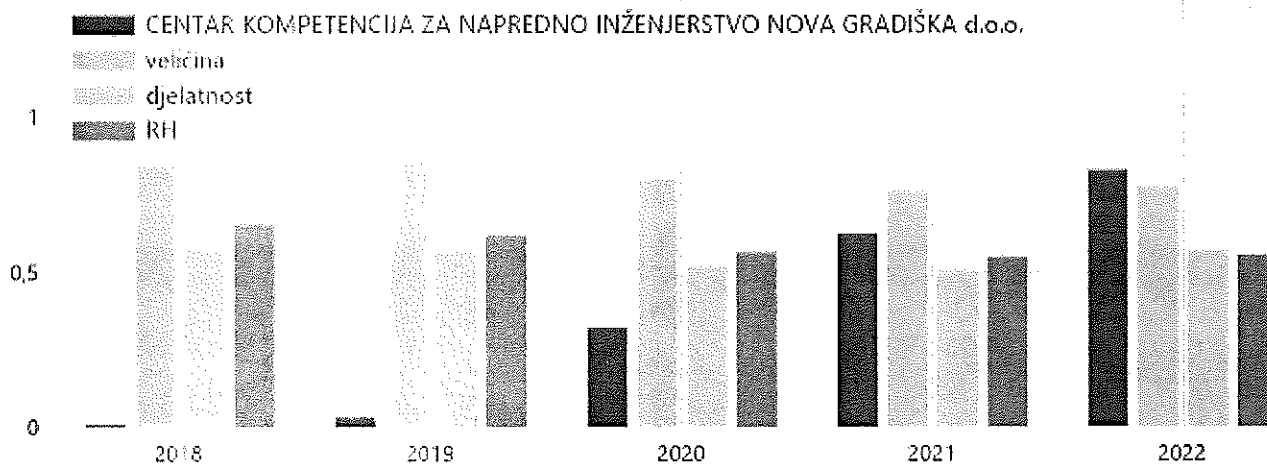
Pokazatelji likvidnosti i financijske stabilnosti	subjekt	veličina	djelatnost	RH
Koeficijent ubrzane likvidnosti	5,81	0,74	1,25	0,95

Pokazuje koliko je kratkoročnih obveza poduzeće sposobno podmiriti brzo unovčivom imovinom. Ovaj pokazatelj trebao bi biti 1 ili veći od 1 (indikativne veličine).



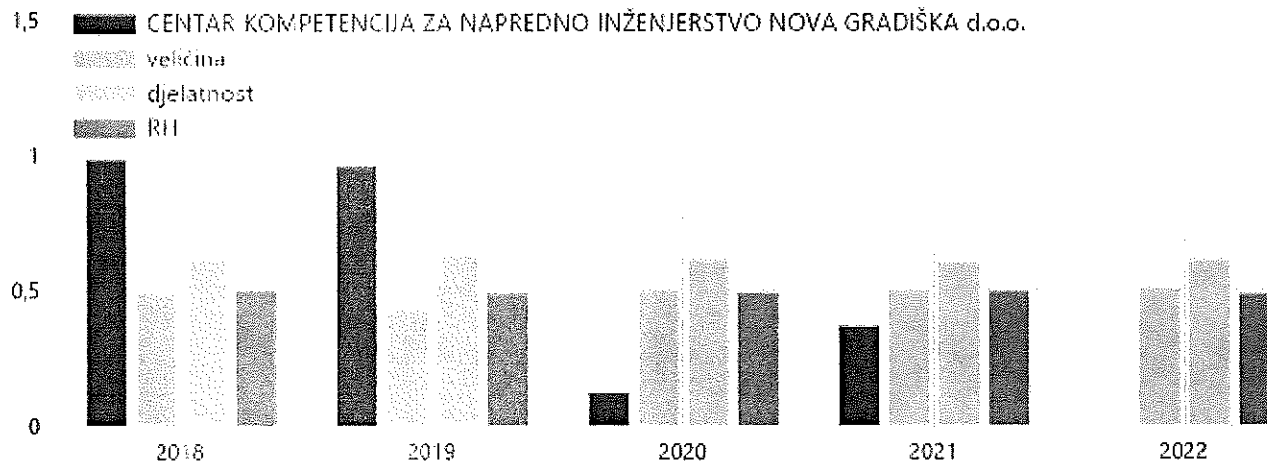
Pokazatelj zaduženosti	subjekt	veličina	djelatnost	RH
Koeficijent zaduženosti	0,83	0,78	0,57	0,56

Pokazuje koliko je imovine financirano iz tuđeg (posuđenog) kapitala. Vrijednost pokazatelja trebala bi biti 0,5 ili manje, što znači da bi imovina bi trebala biti najmanje 2 puta veća od obveza



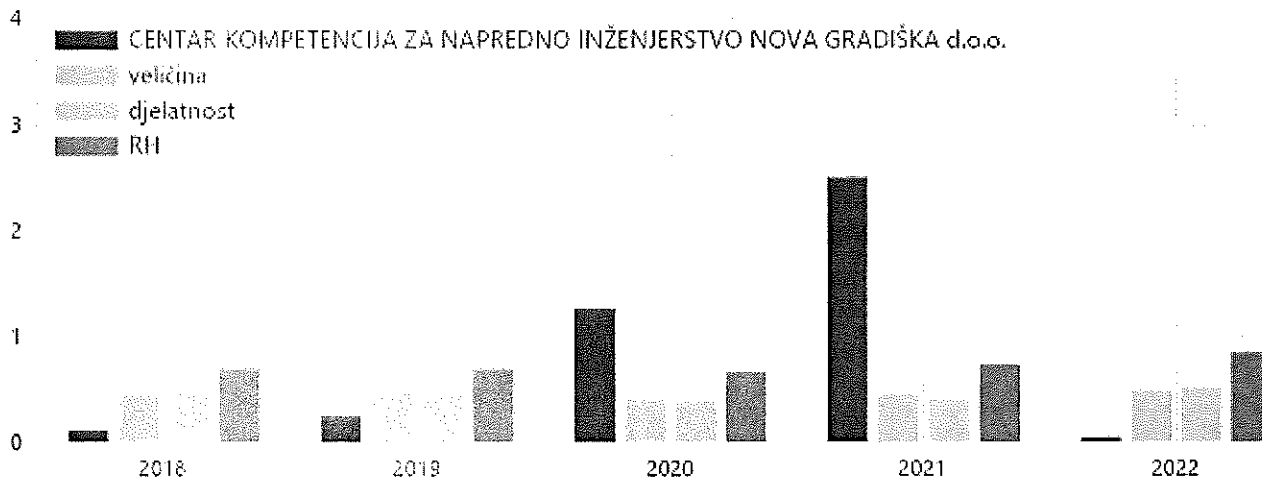
Pokazatelj zaduženosti	subjekt	veličina	djelatnost	RH
Koeficijent vlastitog financiranja	0,00	0,51	0,61	0,49

Pokazuje koliko je imovine financirano iz vlastitog kapitala. Granična vrijednost pokazatelja je 0,5, a poželjno je da bude veća od 0,5



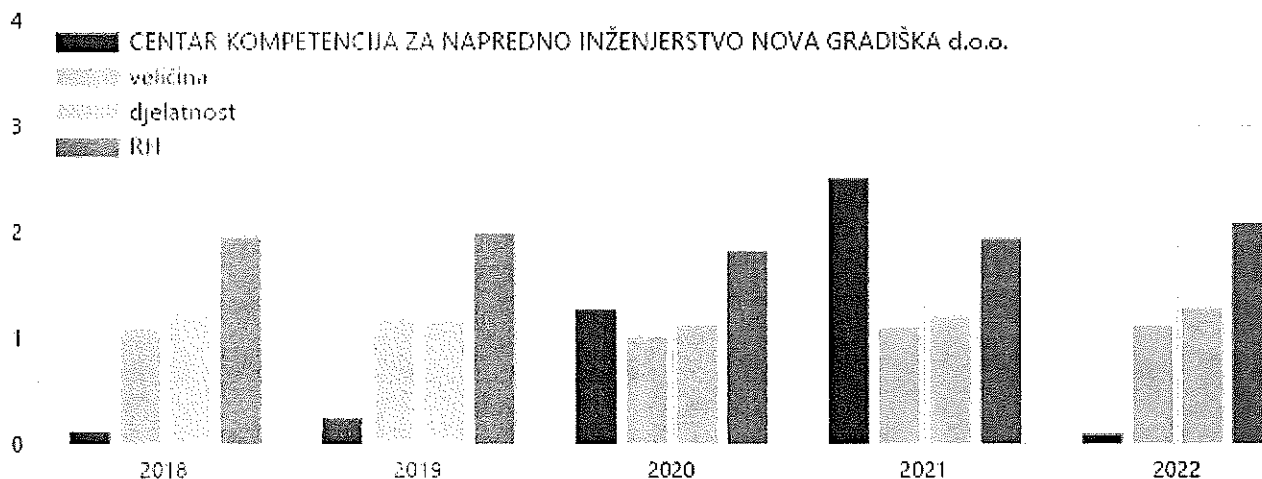
Pokazatelj aktivnosti	subjekt	veličina	djelatnost	RH
Koeficijent obrtaja ukupne imovine	0,06	0,50	0,53	0,86

Pokazuje koliko je puta godišnje poduzeće obrnulo svoju ukupnu imovinu odnosno koliko je kuna ukupnih prihoda ostvarilo na jednu kunu ukupne imovine. Što je razlika između ovog pokazatelja i koeficijenta obrta kratkotrajne imovine veća, poduzeće u strukturi imovine ima veći udio dugotrajne imovine i obrnuto. Poželjno je da je vrijednost svih koeficijenata obrta što je moguće veća.



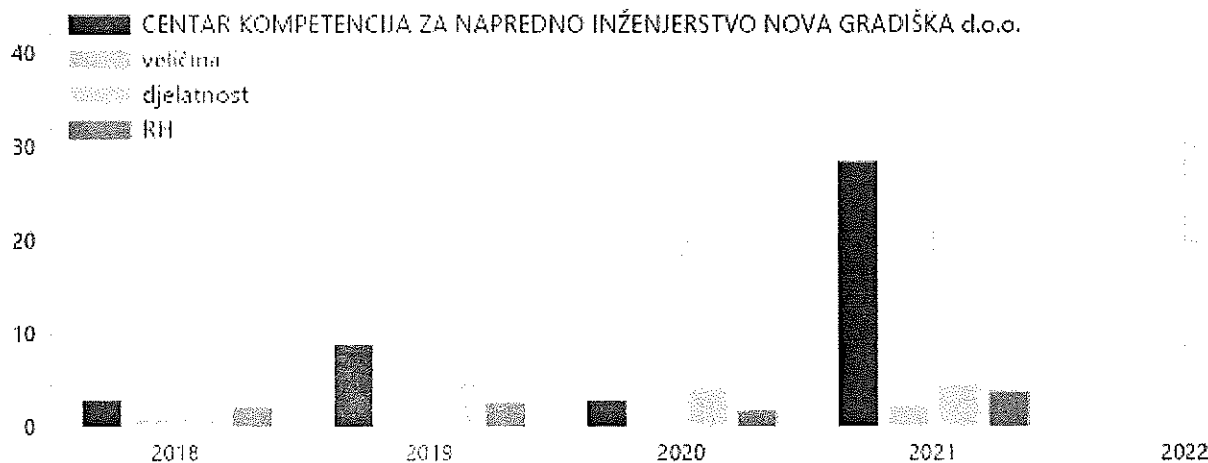
Pokazatelj aktivnosti	subjekt	veličina	djelatnost	RH
Koeficijent obrtaja kratkotrajne imovine	0,10	1,13	1,29	2,09

Pokazuje koliko je puta godišnje poduzeće obrnulo svoju kratkotrajnu imovinu. Poželjno je da je vrijednost svih koeficijenata obrta što je moguće veća.



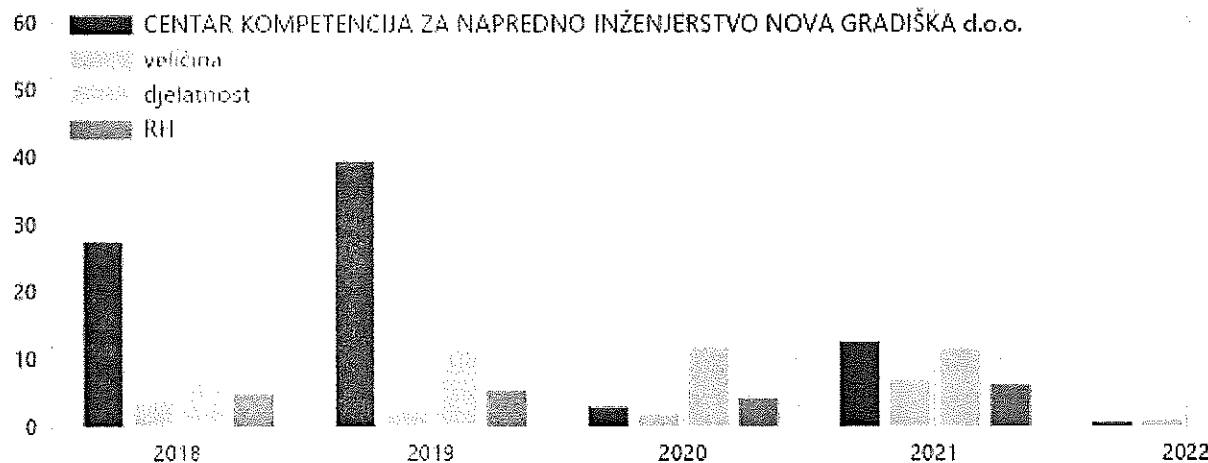
Pokazatelj uspješnosti poslovanja	subjekt	veličina	djelatnost	RH
Rentabilnost ukupne imovine - neto (ROA)	0,02 %	- 0,28 %	- 4,04 %	3,19 %

Ocjenjuje sposobnost poduzeća da ostvaruje povrate na temelju ukupno raspoloživih resursa. Interpretira se kao stopa povrata koju je poduzeće uspjelo ostvariti na ukupnu imovinu. Više su vrijednosti pokazatelja bolje jer indiciraju veću učinkovitost u upotrebi imovine poduzeća



Pokazatelj uspješnosti poslovanja	subjekt	veličina	djelatnost	RH
EBIT marža (Earning Before Interest And Tax)	0,74	1,02	- 8,78	5,36

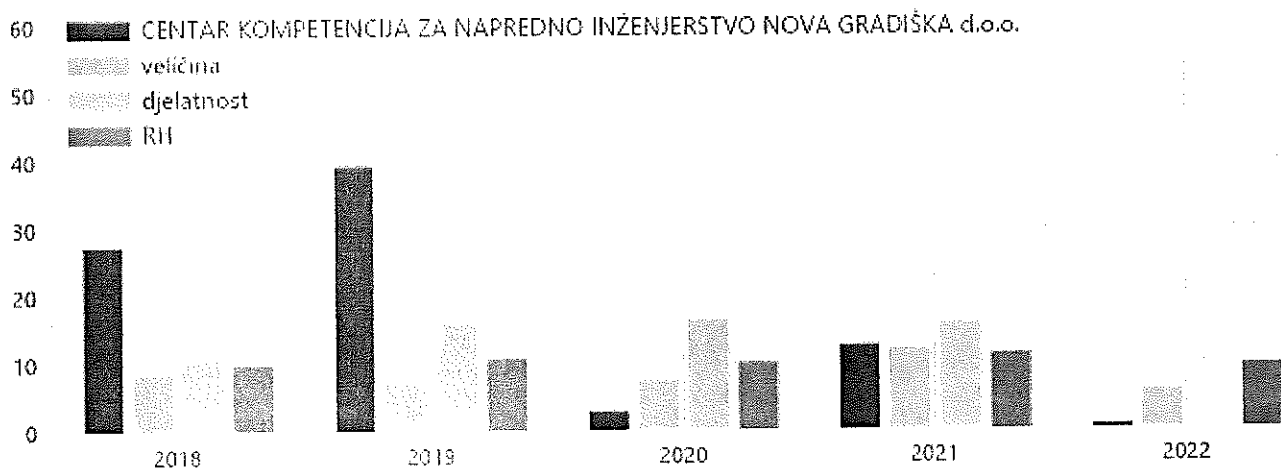
Računa se kao omjer EBIT (zarade prije kamata i poreza) i poslovnih prihoda. Prikazuje koliki postotak dobiti prije kamata i poreza ostaje poduzeću po svakoj jedinici (kuni) poslovnih prihoda nakon podmirenja redovitih troškova/rashoda poslovanja. Veća je vrijednost pokazatelja povoljnija jer poduzeću ostaje veći dio prihoda nakon pokrivanja poslovnih



Poslovno izvješće o subjektu

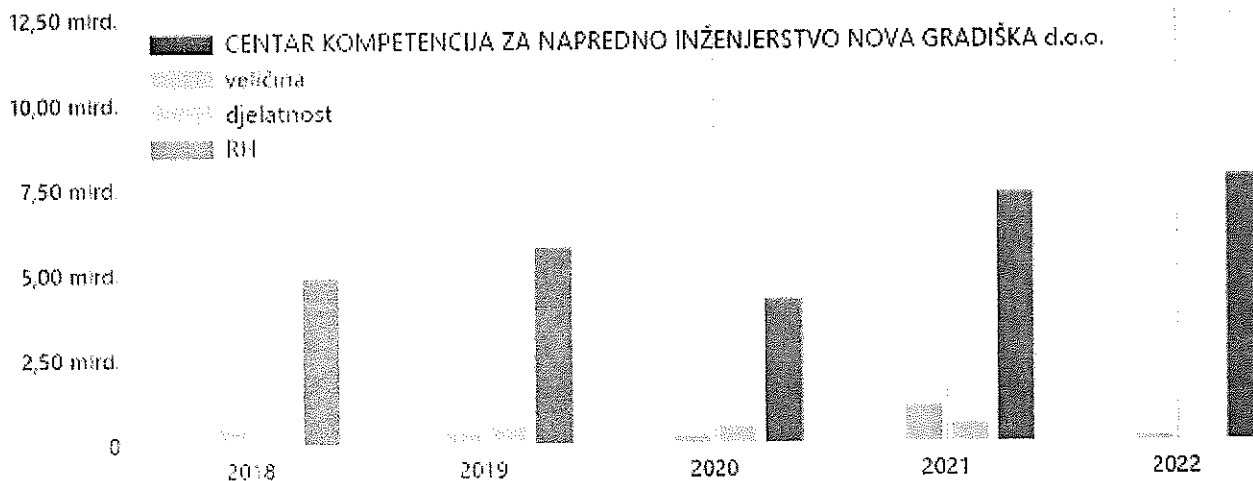
Pokazatelji uspješnosti poslovanja	subjekt	veličina	djelatnost	RH
EBITDA marža (Earning Before Interest, Tax, Depreciation And Amortization)	0,87	5,88	- 4,60	9,75

Računa se kao omjer EBITDA (zarade prije kamata, poreza i amortizacije) i poslovnih prihoda. Prikazuje postotak rezultata na EBITDA razini (dobit prije kamata, poreza i amortizacije) u odnosu na poslovni prihod društva. U pravilu, viša je vrijednost ovog pokazatelja povoljna za društvo jer takva poduzeća imaju bolju troškovnu strukturu, odnosno zadržavaju veći dio prihoda nakon pokrivanja poslovnih rashoda poslovanja.



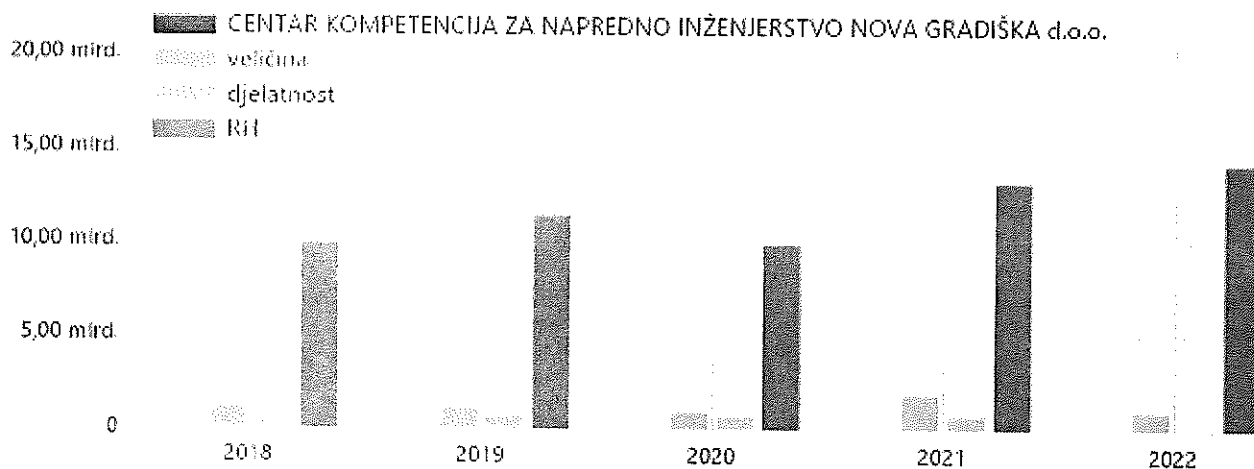
Pokazatelji uspješnosti poslovanja	subjekt	veličina	djelatnost	RH
EBIT	€ 1.995	€ 176.398.327	€ - 508.217.228	€ 7.823.490.785

Zarada prije kamata i poreza

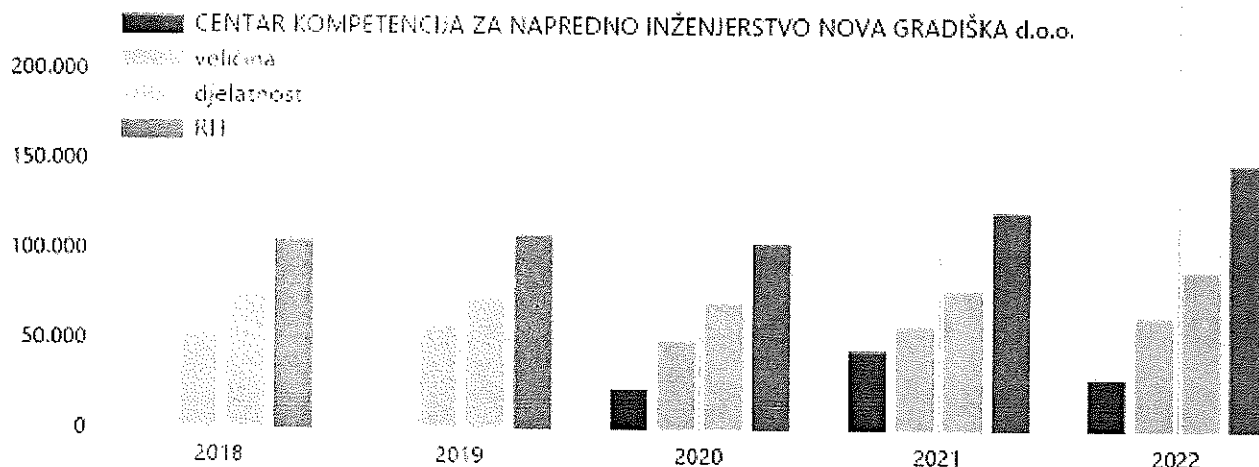


Pokazatelj uspjehosti poslovanja	subjekt	veličina	djelatnost	RH
EBITDA	€ 2.350	€ 1.017.456.584	€ - 265.922.847	€ 14.235.123.907

Zarada prije kamata, poreza i amortizacije



Pokazatelj po zaposlenom	subjekt	veličina	djelatnost	RH
Ukupni prihodi po zaposlenom	€ 30.112	€ 64.034	€ 89.989	€ 149.202



Isplate iz državnog proračuna

Fiskalna godina	Razdjel	Glavni program	Podprogram	Stavka Izdataka/prihoda	Iznos u valuti
2023	MINISTARSTVO GOSPODARSTVA I ODRŽIVOG RAZVOJA	GOSPODARSTVO	OP KONKURENTNOST I KOHEZIJA	Kapitalne pomoći iz EU sredstava	€ 5.821.970
2023	MINISTARSTVO GOSPODARSTVA I ODRŽIVOG RAZVOJA	GOSPODARSTVO	OP KONKURENTNOST I KOHEZIJA 2014.-2020.	Subvencije trgovačkim društvima, zadugama, poljoprivrednicima i	€ 145.609

Poslovno izvješće o subjektu

2022	MINISTARSTVO GOSPODARSTVA I ODRŽIVOG RAZVOJA	GOSPODARSTVO	OP KONKURENTNOST I KOHEZIJA	Kapitalne pomoći iz EU sredstava	€ 1.156.760
2022	MINISTARSTVO GOSPODARSTVA I ODRŽIVOG RAZVOJA	GOSPODARSTVO	OP KONKURENTNOST I KOHEZIJA 2014.-2020.	Subvencije trgovačkim društvima, zadrugama, poljoprivrednicima i	€ 28.931

CENTAR KOMPETENCIJA ZA NAPREDNO INŽENJERSTVO NOVA GRADIŠKA d.o.o., Bilanca za razdoblje posljednje 3 godine, prikazane vrijednosti su u eurima

Opis	AOB	2020	2021	2022
A) POTRAŽIVANJA ZA UPISANI A NEUPLAĆENI KAPITAL	001	-	-	-
B) DUGOTRAJNA IMOVINA	002	-	-	1.843.052
I. NEMATERIJALNA IMOVINA	003	-	-	-
1. Izdaci za razvoj	004	-	-	-
2. Koncesije, patenti, licencije, robne i uslužne marke, softver i ostala prava	005	-	-	-
3. Goodwill	006	-	-	-
4. Predujmovi za nabavu nematerijalne imovine	007	-	-	-
5. Nematerijalna imovina u pripremi	008	-	-	-
6. Ostala nematerijalna imovina	009	-	-	-
II. MATERIJALNA IMOVINA	010	-	-	1.843.052
1. Zemljište	011	-	-	-
2. Građevinski objekti	012	-	-	-
3. Postrojenja i oprema	013	-	-	1.439
4. Alati, pogonski inventar i transportna imovina	014	-	-	551
5. Biološka imovina	015	-	-	-
6. Predujmovi za materijalnu imovinu	016	-	-	-
7. Materijalna imovina u pripremi	017	-	-	1.841.062
8. Ostala materijalna imovina	018	-	-	-
9. Ulaganje u nekretnine	019	-	-	-
III. DUGOTRAJNA FINACIJSKA IMOVINA	020	-	-	-
1. Ulaganja u udjele (dionice) poduzetnika unutar grupe	021	-	-	-
2. Ulaganja u ostale vrijednosne papire poduzetnika unutar grupe	022	-	-	-
3. Dani zajmovi, depoziti i slično poduzetnicima unutar grupe	023	-	-	-
4. Ulaganja u udjele (dionice) društava povezanih sudjelujućim interesom	024	-	-	-
5. Ulaganja u ostale vrijednosne papire društava povezanih sudjelujućim interesom	025	-	-	-
6. Dani zajmovi, depoziti i slično društvima povezanim sudjelujućim interesom	026	-	-	-
7. Ulaganja u vrijednosne papire	027	-	-	-
8. Dani zajmovi, depoziti i slično	028	-	-	-
9. Ostala ulaganja koja se obračunavaju metodom udjela	029	-	-	-
10. Udjeli (dionice) kod povezanih poduzetnika	030	-	-	-
11. Dani zajmovi povezanim poduzetnicima	031	-	-	-
12. Sudjelujući interesi (udjeli)	032	-	-	-
13. Zajmovi dani poduzetnicima u kojima postoje sudjelujući interesi	033	-	-	-
14. Ulaganja koja se obračunavaju metodom udjela	034	-	-	-

Poslovno izvješće o subjektu

15. Ostala dugotrajna financijska imovina	035	-	-	-
IV. DUGOROČNA POTRAŽIVANJA	036	-	-	-
1. Potraživanja od poduzetnika unutar grupe	037	-	-	-
2. Potraživanja od društava povezanih sudjelujućim interesom	038	-	-	-
3. Potraživanja od kupaca	039	-	-	-
4. Potraživanja od povezanih poduzetnika	040	-	-	-
5. Potraživanja po osnovi prodaje na kredit	041	-	-	-
6. Ostala potraživanja	042	-	-	-
V. ODGOĐENA POREZNA IMOVINA	043	-	-	-
C) KRATKOTRAJNA IMOVINA	044	36.334	53.751	2.640.024
I. ZALIHE	045	-	-	-
1. Sirovine i materijal	046	-	-	-
2. Proizvodnja u tijeku	047	-	-	-
3. Gotovi proizvodi	048	-	-	-
4. Trgovačka roba	049	-	-	-
5. Predujmovi za zalihe	050	-	-	-
6. Dugotrajna imovina namijenjena prodaji	051	-	-	-
7. Biološka imovina	052	-	-	-
II. KRATKOROČNA POTRAŽIVANJA	053	971	18.317	1.824.972
1. Potraživanja od poduzetnika unutar grupe	054	-	-	-
2. Potraživanja od društava povezanih sudjelujućim interesom	055	-	-	-
3. Potraživanja od povezanih poduzetnika	056	-	-	-
4. Potraživanja od sudjelujućih poduzetnika	057	-	-	-
5. Potraživanja od kupaca	058	-	-	-
6. Potraživanja od zaposlenika i članova poduzetnika	059	-	-	3.384
7. Potraživanja od države i drugih institucija	060	971	18.098	5.685
8. Ostala potraživanja	061	-	219	1.815.903
III. KRATKOTRAJNA FINANCIJSKA IMOVINA	062	34.242	13.153	9.291
1. Ulaganja u udjele (dionice) poduzetnika unutar grupe	063	-	-	-
2. Udjeli (dionice) kod povezanih poduzetnika	064	-	-	-
3. Ulaganja u ostale vrijednosne papire poduzetnika unutar grupe	065	-	-	-
4. Dani zajmovi, depoziti i slično poduzetnicima unutar grupe	066	-	-	-
5. Dani zajmovi povezanim poduzetnicima	067	-	-	-
6. Sudjelujući interesi (udjeli)	068	-	-	-
7. Ulaganja u udjele (dionice) društava povezanih sudjelujućim interesom	069	-	-	-
8. Ulaganja u ostale vrijednosne papire društava povezanih sudjelujućim interesom	070	-	-	-
9. Dani zajmovi, depoziti i slično društvima povezanim sudjelujućim interesom	071	-	-	-
10. Zajmovi dani poduzetnicima u kojima postoje sudjelujući interesi	072	-	-	-
11. Ulaganja u vrijednosne papire	073	-	-	-
12. Dani zajmovi, depoziti i slično	074	34.242	13.153	9.291
13. Ostala financijska imovina	075	-	-	-
IV. NOVAC U BANC I BLAGAJNI	076	1.120	22.281	805.760
D) PLAĆENI TROŠKOVI BUDUĆEG RAZDOBLJA I OBRAČUNATI PRIHODI	077	-	-	45.157
E) UKUPNO AKTIVA	078	36.334	53.751	4.528.234
F) IZVANBILANČNI ZAPISI	079	-	-	-

Poslovno izvješće o subjektu

A) KAPITAL I REZERVE	080	4.558	19.927	20.882
I. TEMELJNI (UPISANI) KAPITAL	081	2.654	2.654	2.654
II. KAPITALNE REZERVE	082	-	-	-
III. REZERVE IZ DOBITI	083	-	-	-
1. Zakonske rezerve	084	-	-	-
2. Rezerve za vlastite dionice	085	-	-	-
3. Vlastite dionice i udjeli (odbitna stavka)	086	-	-	-
4. Statutarne rezerve	087	-	-	-
5. Ostale rezerve	088	-	-	-
IV. REVALORIZACIJSKE REZERVE	089	-	-	-
V. REZERVE FER VRIJEDNOSTI	090	-	-	-
1. Fer vrijednost financijske imovine raspoložive za prodaju	091	-	-	-
2. Učinkoviti dio zaštite novčanih tokova	092	-	-	-
3. Učinkoviti dio zaštite neto ulaganja u inozemstvu	093	-	-	-
VI. ZADRŽANA DOBIT ILI PRENESENI GUBITAK	094	824	1.904	17.273
1. Zadržana dobit	095	824	1.904	17.273
2. Preneseni gubitak	096	-	-	-
VII. DOBIT ILI GUBITAK POSLOVNE GODINE	097	1.080	15.369	955
1. Dobit poslovne godine	098	1.080	15.369	955
2. Gubitak poslovne godine	099	-	-	-
VIII. MANJINSKI (NEKONTROLIRAJUĆI) INTERES	100	-	-	-
B) REZERVIRANJA	101	-	-	-
1. Rezerviranja za mirovine, otpremnine i slične obveze	102	-	-	-
2. Rezerviranja za porezne obveze	103	-	-	-
3. Rezerviranja za započete sudske sporove	104	-	-	-
4. Rezerviranja za troškove obnavljanja prirodnih bogatstava	105	-	-	-
5. Rezerviranja za troškove u jamstvenim rokovima	106	-	-	-
6. Druga rezerviranja	107	-	-	-
C) DUGOROČNE OBVEZE	108	-	-	3.318.070
1. Obveze prema poduzetnicima unutar grupe	109	-	-	-
2. Obveze prema povezanim poduzetnicima	110	-	-	-
3. Obveze za zajmove, depozite i slično poduzetnika unutar grupe	111	-	-	-
4. Obveze prema društvima povezanim sudjelujućim interesom	112	-	-	-
5. Obveze za zajmove, depozite i slično društava povezanih sudjelujućim interesom	113	-	-	-
6. Obveze za zajmove, depozite i slično	114	-	-	-
7. Obveze prema bankama i drugim financijskim institucijama	115	-	-	3.318.070
8. Obveze za predujmove	116	-	-	-
9. Obveze prema dobavljačima	117	-	-	-
10. Obveze po vrijednosnim papirima	118	-	-	-
11. Ostale dugoročne obveze	119	-	-	-
12. Odgođena porezna obveza	120	-	-	-
D) KRATKOROČNE OBVEZE	121	11.867	33.824	454.639
1. Obveze prema poduzetnicima unutar grupe	122	-	-	-
2. Obveze prema povezanim poduzetnicima	123	-	-	-
3. Obveze za zajmove, depozite i slično poduzetnika unutar grupe	124	-	-	-

Poslovno izvješće o subjektu

4. Obveze prema društvima povezanim sudjelujućim interesom	125	-	-	-
5. Obveze za zajmove, depozite i slično društava povezanih sudjelujućim interesom	126	-	-	-
6. Obveze za zajmove, depozite i slično	127	1.327	23.890	60.720
7. Obveze prema bankama i drugim financijskim institucijama	128	-	-	-
8. Obveze za predujmove	129	-	-	-
9. Obveze prema dobavljačima	130	3.522	1.230	374.390
10. Obveze po vrijednosnim papirima	131	-	-	-
11. Obveze prema zaposlenicima	132	4.201	4.502	12.326
12. Obveze za poreze, doprinose i slična davanja	133	2.817	4.163	6.317
13. Obveze s osnove udjela u rezultatu	134	-	-	-
14. Obveze po osnovi dugotrajne imovine namijenjene prodaji	135	-	-	-
15. Ostale kratkoročne obveze	136	-	39	886
E) ODGOĐENO PLAĆANJE TROŠKOVA I PRIHOD BUDUĆEGA RAZDOBLJA	137	19.908	-	734.642
F) UKUPNO – PASIVA	138	36.334	53.751	4.528.234

CENTAR KOMPETENCIJA ZA NAPREDNO INŽENJERSTVO NOVA GRADIŠKA d.o.o., Račun dobiti i gubitka za razdoblje posljednje 3 godine, prikazane vrijednosti su u eurima

Opis	AOIP	2020	2021	2022
I. POSLOVNI PRIHODI	139	46.453	135.365	271.007
1. Prihodi od prodaje	140	-	-	-
a) Prihodi od prodaje s poduzetnicima unutar grupe	141	-	-	-
b) Prihodi od prodaje (izvan grupe)	142	-	-	-
2. Prihodi na temelju upotrebe vlastitih proizvoda, robe i usluga	143	-	-	-
3. Ostali poslovni prihodi	144	46.453	135.365	271.007
a. Ostali poslovni prihodi s poduzetnicima unutar grupe	145	-	-	-
b. Ostali poslovni prihodi (izvan grupe)	146	46.453	135.365	271.007
II. POSLOVNI RASHODI	147	45.033	118.137	269.013
1. Promjene vrijednosti zaliha proizvodnje u tijeku i gotovih proizvoda	148	-	-	-
2. Materijalni troškovi	149	6.400	22.933	70.080
a) Troškovi sirovina i materijala	150	996	3.096	6.025
b) Troškovi prodane robe	151	-	-	-
c) Ostali vanjski troškovi	152	5.404	19.837	64.055
3. Troškovi osoblja	153	35.968	82.269	163.944
a) Neto plaće i nadnice	154	22.067	51.590	104.231
b) Troškovi poreza i doprinosa iz plaća	155	10.774	22.659	41.974
c) Doprinosi na plaće	156	3.127	8.020	17.740
4. Amortizacija	157	-	-	356
5. Ostali troškovi	158	2.666	11.411	33.168
6. Vrijednosna usklađenja	159	-	-	-
a) dugotrajne imovine osim financijske imovine	160	-	-	-
b) kratkotrajne imovine osim financijske imovine	161	-	-	-
7. Rezerviranja	162	-	-	-
a) Rezerviranja za mirovine, otpremnine i slične obveze	163	-	-	-
b) Rezerviranja za porezne obveze	164	-	-	-
c) Rezerviranja za započete sudske sporove	165	-	-	-


Poslovno izvješće o subjektu

d) Rezerviranja za troškove obnavljanja prirodnih bogatstava	166	-	-	-
e) Rezerviranja za troškove u jamstvenim rokovima	167	-	-	-
f) Druga rezerviranja	168	-	-	-
8. Ostali poslovni rashodi	169	-	1.524	1.465
III. FINANCIJSKI PRIHODI	170	0	0	3
1. Prihodi od ulaganja u udjele (dionice) poduzetnika unutar grupe	171	-	-	-
2. Prihodi od ulaganja u udjele (dionice) društava povezanih sudjelujućim interesima	172	-	-	-
3. Prihodi od ostalih dugotrajnih financijskih ulaganja i zajmova poduzetnicima unutar grupe	173	-	-	-
4. Ostali prihodi s osnove kamata iz odnosa s poduzetnicima unutar grupe	174	-	-	-
5. Kamate, tečajne razlike, dividende i slični prihodi	175	-	-	-
6. Dio prihoda od pridruženih poduzetnika i sudjelujućih interesa	176	-	-	-
7. Nerealizirani dobiti (prihodi) od financijske imovine	177	-	-	-
8. Tečajne razlike i ostali financijski prihodi iz odnosa s poduzetnicima unutar grupe	178	-	-	-
9. Prihodi od ostalih dugotrajnih financijskih ulaganja i zajmova	179	-	-	-
10. Ostali prihodi s osnove kamata	180	0	0	1
11. Tečajne razlike i ostali financijski prihodi	181	-	-	1
12. Nerealizirani dobiti (prihodi) od financijske imovine	182	-	-	-
13. Ostali financijski prihodi	183	-	-	-
IV. FINANCIJSKI RASHODI	184	-	25	546
1. Rashodi s osnove kamata i slični rashodi s poduzetnicima unutar grupe	185	-	-	-
2. Tečajne razlike i drugi rashodi s poduzetnicima unutar grupe	186	-	-	-
3. Rashodi s osnove kamata i slični rashodi	187	-	10	537
4. Kamate, tečajne razlike i drugi rashodi	188	-	-	-
5. Tečajne razlike i drugi rashodi	189	-	16	9
6. Nerealizirani gubici (rashodi) od financijske imovine	190	-	-	-
7. Vrijednosna usklađenja financijske imovine (neto)	191	-	-	-
8. Ostali financijski rashodi	192	-	-	-
V. UDJELI U DOBITI POVEZANIH DRUŠTAVA	193	-	-	-
1. Udjeli u dobiti od društava povezanih sudjelujućim interesom	194	-	-	-
2. Udjeli u dobiti od zajedničkih pothvata	195	-	-	-
3. Udio u dobiti od pridruženih poduzetnika	196	-	-	-
VI. UDJELI U GUBITKU POVEZANIH DRUŠTAVA	197	-	-	-
1. Udio u gubitku od društava povezanih sudjelujućim interesom	198	-	-	-
2. Udio u gubitku od zajedničkih pothvata	199	-	-	-
3. Udio u gubitku od pridruženih poduzetnika	200	-	-	-
IX. UKUPNI PRIHODI	201	46.453	135.365	271.010
X. UKUPNI RASHODI	202	45.033	118.162	269.558
XI. DOBIT ILI GUBITAK PRIJE OPOREZIVANJA	203	1.420	17.204	1.452
1. Dobit prije oporezivanja	204	1.420	17.204	1.452
2. Gubitak prije oporezivanja	205	-	-	-
XII. POREZ NA DOBIT	206	340	1.834	497
XIII. DOBIT ILI GUBITAK RAZDOBLJA	207	1.080	15.369	955
1. Dobit razdoblja	208	1.080	15.369	955
2. Gubitak razdoblja	209	-	-	-


Poslovno izvješće o subjektu

XIV. DOBIT ILI GUBITAK PREKINUTOG POSLOVANJA	210	-	-	-
XV. DOBIT ILI GUBITAK UKUPNOG POSLOVANJA	211	-	-	-
XVI. OSTALA SVEOBUH VATNA DOBIT/GUBITAK PRIJE POREZA	212	-	-	-
XVII. POREZ NA OSTALU SVEOBUH VATNU DOBIT RAZDOBLJA	213	-	-	-
XVIII. SVEOBUH VATNA DOBIT ILI GUBITAK RAZDOBLJA	214	-	-	-
1. Sveobuhvatna dobit pripisana imateljima kapitala matice	215	-	-	-
2. Sveobuhvatna dobit pripisana manjinskom (nekontrolirajućem) interesu	216	-	-	-

Kretanje prihoda i rashoda kroz vrijeme



Kretanje dobiti kroz vrijeme



CENTAR KOMPETENCIJA ZA NAPREDNO INŽENJERSTVO NOVA GRADIŠKA d.o.o., Dodatni podaci za razdoblje posljednje 3 godine, prikazane vrijednosti su u eurima

Opis	AOP	2020	2021	2022
1. Prihodi od prodaje u zemlji	217	-	-	-
2. Prihodi od prodaje u inozemstvu	218	-	-	-
3. Nadoknade članovima uprave	219	-	-	-
4. Nadoknade troškova, darovi i potpore zaposlenicima i primici u naravi	220	-	-	15.266
5. Uvoz (uključuje i stjecanje) u razdoblju	221	-	-	-
6. Rashodi s osnove kamata	222	-	10	537
7. Bruto investicije u dugotrajnu materijalnu i nematerijalnu imovinu	223	-	-	-
8. Bruto investicije samo u novu dugotrajnu imovinu	224	-	-	-
9. Prosjek broja zaposlenih prema stanju na kraju svakog tromjesečja	225	2	4	8
10. Broj zaposlenih prema satima rada	226	2	3	9
11. Premije osiguranja (bruto)	227	-	-	2.272
11. Premije neživotnog osiguranja (bruto)	228	-	-	-

CENTAR KOMPETENCIJA ZA NAPREDNO INŽENJERSTVO NOVA GRADIŠKA d.o.o., Novčani tok u razdoblju od posljednje 3 godine, prikazane vrijednosti su u eurima

Opis	2020	2021	2022
1. Neto dobit	1.080	15.369	955
2. Amortizacija	0	0	356
3. Povećanje ili smanjenje zaliha	0	0	0
4. Povećanje ili smanjenje kratkotrajnih potraživanja	- 841	- 17.345	- 1.806.656
5. Povećanje ili smanjenje kratkotrajne financijske imovine	- 34.242	21.089	3.862
6. Povećanje ili smanjenje potraživanja za upisani a neuplaćeni kapital	0	0	0
7. Povećanje ili smanjenje odgođene porezne imovine	0	0	0
8. Povećanje ili smanjenje aktivna razgraničenja (ili plaćeni troškovi budućeg razdoblja i obračunati prihodi)	0	0	- 45.157
9. Povećanje ili smanjenje rezerviranja	0	0	0
10. Povećanje ili smanjenje kratkoročnih operativnih obveza	10.406	- 606	383.985
11. Povećanje ili smanjenje pasivna razgraničenja (ili: odgođeno plaćanje troškova i prihod budućeg razdoblja)	19.908	- 19.908	734.642
I. Novčani tok iz poslovnih aktivnosti	- 3.688	- 1.402	- 728.013
1. Povećanje ili smanjenje dugotrajne nematerijalne i materijalne imovine uvećane za amortizaciju	0	0	- 1.843.408
2. Povećanje ili smanjenje dugotrajne financijske imovine	0	0	0
3. Povećanje ili smanjenje dugotrajnih potraživanja	0	0	0
II. Novčani tok iz investicijskih aktivnosti	0	0	- 1.843.408
1. Povećanje ili smanjenje kapitala i rezervi bez dobitka/gubitka tekuće godine	0	0	0
2. Povećanje ili smanjenje dugoročnih obveza	0	0	3.318.070
3. Povećanje ili smanjenje kratkoročnih financijskih obveza	1.327	22.563	36.830
III. Novčani tok iz financijskih aktivnosti	1.327	22.563	3.354.900
IV. Neto novčani tok (I+II+III)	- 2.361	21.161	783.479
Novac na početku razdoblja	3.481	1.120	22.281
Novac na kraju razdoblja	1.120	22.281	805.760