



5.d

REPUBLIKA HRVATSKA
BRODSKO-POSAVSKA ŽUPANIJA
GRAD NOVA GRADIŠKA
UPRAVNI ODJEL ZA KOMUNALNE DJELATNOSTI
KLASA: 301-01/23-01/01
URBROJ: 2178/15-05-05-02/1-23-2
Nova Gradiška, 19.09.2023.

GRADONAČELNIKU GRADA NOVA GRADIŠKA
- ovdje-

PREDMET: Izvješće o poslovanju trgovačkog društva Odlagalište d.o.o. za 2022.
- dostavlja se

Društvo Odlagalište d.o.o. za upravljanje odlagalištem komunalnog otpada, dostavilo je godišnje izvješće o poslovanju za period 01.01.2022.- 31.12.2022. s pripadajućom financijskom dokumentacijom, sukladno traženju osnivača.

Navedeno Izvješće dostavlja se Gradonačelniku Grada Nove Gradiške radi upućivanja Gradskom vijeću na razmatranje i prihvaćanje.



V.D.PROČELNIKA

Tomislav Sigurnjak, dipl.ing.geod.

Na temelju članka 59. stavak 1. alineja 2. Statuta Grada Nova Gradiška ("Novogradiški glasnik", broj 7/22- pročišćeni tekst) **GRADONAČELNIK GRADA NOVE GRADIŠKE** donosi

ZAKLJUČAK

1. Utvrđujem Prijedlog zaključka o prihvaćanju Izvješća o poslovanju trgovačkog društva Odlagalište d.o.o. za 2022.
2. Predlažem Gradskom vijeću Grada Nove Gradiške da razmotri navedeno Izvješće i donese Zaključak u prilogu.
3. Za izvjestitelja na sjednici Gradskog vijeća određujem Furić Marijana, dipl.ing.sig., direktora Odlagališta d.o.o.

**REPUBLIKA HRVATSKA
BRODSKO-POSAVSKA ŽUPANIJA
GRAD NOVA GRADIŠKA
GRADONAČELNIK**

KLASA: 301-01/23-01/01
URBROJ: 2178/15-02-23-3
Nova Gradiška, _____ 2023.

GRADONAČELNIK
Vinko Grgić, dipl. ing. arh.



Na temelju članka 34. Statuta Grada Nova Gradiška ("Novogradiški glasnik", broj 7/22-pročišćeni tekst) **GRADSKO VIJEĆE GRADA NOVA GRADIŠKA** na ____ . sjednici, održanoj _____ 2023. donijelo je

ZAKLJUČAK

1. Prihvaća se Izvješće o poslovanju trgovačkog društva Odlagalište d.o.o. za 2022.
2. Godišnje izvješće o poslovanju trgovačkog društva Odlagalište d.o.o. za 2022. čini sastavni dio ovog Zaključka.

**REPUBLIKA HRVATSKA
BRODSKO-POSAVSKA ŽUPANIJA
GRAD NOVA GRADIŠKA
GRADSKO VIJEĆE**

KLASA: 301-01/23-01/01
URBROJ: 2178/15-01-23-4
Nova Gradiška, _____ 2023.

**PREDSJEDNICA
GRADSKOG VIJEĆA**

Dinka Matijević, struč. spec. oec.



Odlagalište d.o.o.

Ivana Gundulića 15D, Nova Gradiška

35400 Nova Gradiška, Ivana Gundulića 15D

OIB: 97575612726 MBS: 050047527

IBAN: HR222360000 1102113974

info@odlagaliste.hr

društvo za upravljanje odlagalištem komunalnog otpada

URBROJ:2023-IZ-065

Datum:18.09.2023. godine, Nova Gradiška

REPUBLIKA HRVATSKA
BRODSKO-POSAVSKA ŽUPANIJA

GRAD NOVA GRADIŠKA

2178/15-03 STRUČNA SLUŽBA GRADA

Primljeno:	18.09.2023. / 1557	
Klasifikacijska oznaka	Org. jed.	
	05	
Uredžbeni broj	Pril.	Vrij.

Grad Nova Gradiška

Trg kralja Tomislava 1

Nova Gradiška

Upravni odjel za komunalne djelatnosti

**Predmet: Izvješće o poslovanju
-dostavlja se**

Poštovani,

Na temelju Vašeg dopisa KLASA:301-01/23-01/01, URBROJ: 2178/15-05-05-02/1-23-1 od dana 07.09.2023. godine u prilogu Vam dostavljamo Izvješće o radu s Financijskim izvješćima tvrtke ODLAGALIŠTE d.o.o za 2022. godinu

S poštovanjem!

ODLAGALIŠTE
d.o.o.
3 I. Gundulića 15 d 3
NOVA GRADIŠKA

ODLAGALIŠTE d.o.o.

Direktor

Marijan Furić dipl.ing.sig

Referentna stranica

Vrsta posla: 777

GODIŠNJI FINANIJSKI IZVJEŠTAJ PODUZETNIKA

za 2022 . godinu

Kontrolni broj

2.244.085.992,51

Evidencijski broj (popunjava Registar)

17519994

Vrsta izvještaja: 10

Izveštaj kojeg ispunjava obveznik kome je kalendarska godina jednaka poslovnoj godini i kod kojeg u godini za koju se izveštaj podnosi nije bilo statusnih promjena, stečaja ili likvidacije.

Šifra svrha predaje: 2

Predaja samo u svrhu javne objave

Primjena računovodstvenih standarda: HSM

Izveštaj je konsolidiran: NE (DA/NE)

Izveštaj je revidiran (DA/NE): DA

OIB revizora: 54436084849

Obveznost predaje nefinancijskog izvješća: 1

Poduzetnik nije obveznik izrade nefinancijskog izvješća

OIB subjekta: 97575612726

Matični broj (MB): 02577437

Matični broj subjekta (MBS): 050047527

(dodijeljen od DZS-a)

(dodijeljen od nadležnog Trgovačkog suda)

Naziv obveznika: Odlagalište d.o.o.

Poštanski broj: 35400

Naziv naselja: Nova Gradiška

Ulica i kućni broj: Ivana Gundulića 15D

Adresa e-pošte obveznika: info@odlagaliste.hr

Telefon: 035/351-441

Internet adresa: www.odlagaliste.hr

Šifra grada/općine: 284

Nova Gradiška

Županija:

12 BRODSKO-POSAVSKA

Šifra NKD-a: 3811

Skupljanje neopasnog otpada

Status autonomnosti: 1

Autonomno društvo, nije bilo član grupe u izvještajnom razdoblju

Zemlja sjedišta nadređenog matičnog društva:

Matični broj nadređenog matičnog društva:

Oznaka veličine: 2

Mali poduzetnik

Popis dokumentacije

Oznaka vlasništva: 11

Državno vlasništvo (javno, komunalno i slično)

DA

Bilanca i Račun dobiti i gubitka

Porijeklo kapitala (%): 100 (domaći)

0 (strani)

Dodatni podaci

Prosjeck broj zaposlenih tijekom razdoblja: 37 (prethodna godina)

39 (tekuća godina)

DA

Bilješke uz financijske izvještaje

Broj zaposlenih prema satima rada: 38 (prethodna godina)

40 (tekuća godina)

Izveštaj o novčanim tokovima

Broj mjeseci poslovanja: 12 (prethodna godina)

12 (tekuća godina)

Izveštaj o promjenama kapitala

Knjigovodstveni servis/kontakt osoba:

Matični broj: (matični broj servisa dodijeljen od DZS-a)

Naziv:

Osoba za kontaktiranje: Lea Bradašić

(unos se ime i prezime osobe za kontakt)

Telefon za kontaktiranje: 035/351-441

(unos se broj telefona/mobileta osobe za kontaktiranje)

Adresa e-pošte: lea.bradasic@odlagaliste.hr

(unos se adresa e-pošte osobe za kontaktiranje)

Revizorsko izvješće

Godišnje izvješće

Odluka o prijedlogu raspodjele dobiti ili pokriću gubitka

Odluka o utvrđivanju godišnjeg financijskog izvještaja

Verzija Excel datoteke: 4.0.2.

Furić Marijan

(Prezime i ime ovlaštene osobe)

19-06-2023

ODLAGALIŠTE
d.o.o.1 I. Gundulića 15 d 1
NOVA GRADIŠKAPRIMJENJENA
FINANCIJSKA AGENCIJA
PODUPREMA ZA RAZDOPNO
POSREDOVANJE NOVA GRADIŠKA

Podpis: [Signature]

[Signature]

(Prezime i ime ovlaštene osobe)

BILANCA
stanje na dan 31.12.2022.

Obrazac
POD-BIL

Obveznik: 97575612726; Odlagalište d.o.o.

Naziv pozicije 1	AOP oznaka 2	Rbr. bilješke 3	Prethodna godina (neto) 4	Tekuća godina (neto) 5
AKTIVA				
A) POTRAŽIVANJA ZA UPISANI A NEUPLAĆENI KAPITAL	001			
B) DUGOTRAJNA IMOVINA (AOP 003+010+020+031+036)	002		17.513.481	19.261.691
I. NEMATERIJALNA IMOVINA (AOP 004 do 009)	003		2.328	14.810.366
1. Izdaci za razvoj	004			
2. Koncesije, patenti, licencije, robne i uslužne marke, softver i ostala prava	005		2.328	0
3. Goodwill	006			
4. Predujmovi za nabavu nematerijalne imovine	007			
5. Nematerijalna imovina u pripremi	008			
6. Ostala nematerijalna imovina	009			14.810.366
II. MATERIJALNA IMOVINA (AOP 011 do 019)	010		17.511.153	4.451.325
1. Zemljište	011		0	41.296
2. Građevinski objekti	012		928.722	3.095.671
3. Postrojenja i oprema	013		189.242	152.218
4. Alati, pogonski inventar i transportna imovina	014		1.987.067	1.100.380
5. Biološka imovina	015			
6. Predujmovi za materijalnu imovinu	016			
7. Materijalna imovina u pripremi	017		14.406.122	61.760
8. Ostala materijalna imovina	018			
9. Ulaganje u nekretnine	019			
III. DUGOTRAJNA FINACIJSKA IMOVINA (AOP 021 do 030)	020		0	0
1. Ulaganja u udjele (dionice) poduzetnika unutar grupe	021			
2. Ulaganja u ostale vrijednosne papire poduzetnika unutar grupe	022			
3. Dani zajmovi, depoziti i slično poduzetnicima unutar grupe	023			
4. Ulaganja u udjele (dionice) društava povezanih sudjelujućim interesom	024			
5. Ulaganja u ostale vrijednosne papire društava povezanih sudjelujućim interesom	025			
6. Dani zajmovi, depoziti i slično društvima povezanim sudjelujućim interesom	026			
7. Ulaganja u vrijednosne papire	027			
8. Dani zajmovi, depoziti i slično	028			
9. Ostala ulaganja koja se obračunavaju metodom udjela	029			
10. Ostala dugotrajna financijska imovina	030			
IV. POTRAŽIVANJA (AOP 032 do 035)	031		0	0
1. Potraživanja od poduzetnika unutar grupe	032			
2. Potraživanja od društava povezanih sudjelujućim interesom	033			
3. Potraživanja od kupaca	034			
4. Ostala potraživanja	035			
V. ODGOĐENA POREZNA IMOVINA	036			
C) KRATKOTRAJNA IMOVINA (AOP 038+046+053+063)	037		7.218.593	6.921.420
I. ZALIHE (AOP 039 do 045)	038		61.076	57.950
1. Sirovine i materijal	039		54.958	52.908
2. Proizvodnja u tijeku	040			
3. Gotovi proizvodi	041			
4. Trgovačka roba	042		6.118	5.042
5. Predujmovi za zalihe	043			

BILANCA
stanje na dan 31.12.2022.

**Obrazac
POD-BIL**

Obveznik: 97575612726; Odlagalište d.o.o.

Naziv pozicije	AOP oznaka	Rbr. bilješke	Prethodna godina (neto)	Tekuća godina (neto)
1	2	3	4	5
6. Dugotrajna imovina namijenjena prodaji	044			
7. Biološka imovina	045			
II. POTRAŽIVANJA (AOP 047 do 052)	046		2.993.264	3.247.654
1. Potraživanja od poduzetnika unutar grupe	047			
2. Potraživanja od društava povezanih sudjelujućim interesom	048			
3. Potraživanja od kupaca	049		2.769.726	3.153.399
4. Potraživanja od zaposlenika i članova poduzetnika	050		7.589	4.146
5. Potraživanja od države i drugih institucija	051		215.949	90.109
6. Ostala potraživanja	052			
III. KRATKOTRAJNA FINANCIJSKA IMOVINA (AOP 054 do 062)	053		2.200.000	0
1. Ulaganja u udjele (dionice) poduzetnika unutar grupe	054			
2. Ulaganja u ostale vrijednosne papire poduzetnika unutar grupe	055			
3. Dani zajmovi, depoziti i slično poduzetnicima unutar grupe	056			
4. Ulaganja u udjele (dionice) društava povezanih sudjelujućim interesom	057			
5. Ulaganja u ostale vrijednosne papire društava povezanih sudjelujućim interesom	058			
6. Dani zajmovi, depoziti i slično društvima povezanim sudjelujućim interesom	059			
7. Ulaganja u vrijednosne papire	060			
8. Dani zajmovi, depoziti i slično	061		2.200.000	0
9. Ostala financijska imovina	062			
IV. NOVAC U BANCI I BLAGAJNI	063		1.964.253	3.615.816
D) PLAĆENI TROŠKOVI BUDUĆEG RAZDOBLJA I OBRAČUNATI PRIHODI	064		11.142	0
E) UKUPNO AKTIVA (AOP 001+002+037+064)	065		24.743.216	26.183.111
F) IZVANBILANČNI ZAPISI	066			
PASIVA				
A) KAPITAL I REZERVE (AOP 068 do 070+076+077+083+086+089)	067		6.802.274	7.585.058
I. TEMELJNI (UPISANI) KAPITAL	068		1.320.000	1.320.000
II. KAPITALNE REZERVE	069			
III. REZERVE IZ DOBITI (AOP 071+072-073+074+075)	070		0	0
1. Zakonske rezerve	071			
2. Rezerve za vlastite dionice	072			
3. Vlastite dionice i udjeli (odbitna stavka)	073			
4. Statutarne rezerve	074			
5. Ostale rezerve	075			
IV. REVALORIZACIJSKE REZERVE	076			
V. REZERVE FER VRIJEDNOSTI I OSTALO (AOP 078 do 082)	077		0	0
1. Fer vrijednost financijske imovine kroz ostalu sveobuhvatnu dobit (odnosno raspoložive za prodaju)	078			
2. Učinkoviti dio zaštite novčanih tokova	079			
3. Učinkoviti dio zaštite neto ulaganja u inozemstvu	080			
4. Ostale rezerve fer vrijednosti	081			
5. Tečajne razlike iz preračuna inozemnog poslovanja (konsolidacija)	082			
VI. ZADRŽANA DOBIT ILI PRENESENI GUBITAK (AOP 084-085)	083		4.585.968	5.482.274
1. Zadržana dobit	084		4.585.968	5.482.274
2. Preneseni gubitak	085			

BILANCA
stanje na dan 31.12.2022.

**Obrazac
POD-BIL**

Obveznik: 97575612726; Odlagalište d.o.o.				
Naziv pozicije	AOP oznaka	Rbr. bilješke	Prethodna godina (neto)	Takuća godina (neto)
1	2	3	4	5
VII. DOBIT ILI GUBITAK POSLOVNE GODINE (AOP 087-088)	086		896.306	782.784
1. Dobit poslovne godine	087		896.306	782.784
2. Gubitak poslovne godine	088			
VIII. MANJINSKI (NEKONTROLIRAJUĆI) INTERES	089			
B) REZERVIRANJA (AOP 091 do 096)	090		0	0
1. Rezerviranja za mirovine, otpremnine i slične obveze	091			
2. Rezerviranja za porezne obveze	092			
3. Rezerviranja za započete sudske sporove	093			
4. Rezerviranja za troškove obnavljanja prirodnih bogatstava	094			
5. Rezerviranja za troškove u jamstvenim rokovima	095			
6. Druga rezerviranja	096			
C) DUGOROČNE OBVEZE (AOP 098 do 108)	097		15.115.032	14.078.649
1. Obveze prema poduzetnicima unutar grupe	098			
2. Obveze za zajmove, depozite i slično poduzetnika unutar grupe	099			
3. Obveze prema društvima povezanim sudjelujućim interesom	100			
4. Obveze za zajmove, depozite i slično društava povezanih sudjelujućim interesom	101			
5. Obveze za zajmove, depozite i slično	102			
6. Obveze prema bankama i drugim financijskim institucijama	103		15.115.032	14.078.649
7. Obveze za predujmove	104			
8. Obveze prema dobavljačima	105			
9. Obveze po vrijednosnim papirima	106			
10. Ostale dugoročne obveze	107			
11. Odgođena porezna obveza	108			
D) KRATKOROČNE OBVEZE (AOP 110 do 123)	109		624.272	2.941.292
1. Obveze prema poduzetnicima unutar grupe	110			
2. Obveze za zajmove, depozite i slično poduzetnika unutar grupe	111			
3. Obveze prema društvima povezanim sudjelujućim interesom	112			
4. Obveze za zajmove, depozite i slično društava povezanih sudjelujućim interesom	113			
5. Obveze za zajmove, depozite i slično	114			
6. Obveze prema bankama i drugim financijskim institucijama	115			1.902.039
7. Obveze za predujmove	116		3.400	3.400
8. Obveze prema dobavljačima	117		247.803	410.805
9. Obveze po vrijednosnim papirima	118			
10. Obveze prema zaposlenicima	119		255.750	304.061
11. Obveze za poreze, doprinose i slična davanja	120		116.558	319.497
12. Obveze s osnove udjela u rezultatu	121			
13. Obveze po osnovi dugotrajne imovine namijenjene prodaji	122			
14. Ostale kratkoročne obveze	123		761	1.490
E) ODGOĐENO PLAĆANJE TROŠKOVA I PRIHOD BUDUĆEGA RAZDOBLJA	124		2.201.638	1.578.112
F) UKUPNO – PASIVA (AOP 067+090+097+109+124)	125		24.743.216	26.183.111
G) IZVANBILANČNI ZAPISI	126			

RAČUN DOBITI I GUBITKA
za razdoblje 01.01.2022. do 31.12.2022.

**Obrazac
POD-RDG**

Obveznik: 97575612726; Odlagalište d.o.o.

Naziv pozicije	AOP oznaka	Rbr. bilješke	Prethodna godina	Tekuća godina
1	2	3	4	5
I. POSLOVNI PRIHODI (AOP 128 do 132)	127		10.200.802	13.990.691
1. Prihodi od prodaje s poduzetnicima unutar grupe	128			
2. Prihodi od prodaje (izvan grupe)	129		9.309.746	12.663.820
3. Prihodi na temelju upotrebe vlastitih proizvoda, robe i usluga	130			
4. Ostali poslovni prihodi s poduzetnicima unutar grupe	131			
5. Ostali poslovni prihodi (izvan grupe)	132		891.056	1.326.871
II. POSLOVNI RASHODI (AOP 134+135+139+143 do 145+148+155)	133		9.152.238	12.933.206
1. Promjene vrijednosti zaliha proizvodnje u tijeku i gotovih proizvoda	134			
2. Materijalni troškovi (AOP 136 do 138)	135		2.432.625	3.217.944
a) Troškovi sirovina i materijala	136		1.049.178	1.692.528
b) Troškovi prodane robe	137		14.470	3.155
c) Ostali vanjski troškovi	138		1.368.977	1.522.261
3. Troškovi osoblja (AOP 140 do 142)	139		4.088.717	4.954.153
a) Neto plaće i nadnice	140		2.618.655	3.139.800
b) Troškovi poreza i doprinosa iz plaća	141		890.973	1.112.666
c) Doprinosi na plaće	142		579.089	701.687
4. Amortizacija	143		1.093.338	2.848.554
5. Ostali troškovi	144		1.067.815	1.331.761
6. Vrijednosna usklađenja (AOP 146+147)	145		208.243	580.794
a) dugotrajne imovine osim financijske imovine	146			
b) kratkotrajne imovine osim financijske imovine	147		208.243	580.794
7. Rezerviranja (AOP 149 do 154)	148		0	0
a) Rezerviranja za mirovine, otpremnine i slične obveze	149			
b) Rezerviranja za porezne obveze	150			
c) Rezerviranja za započete sudske sporove	151			
d) Rezerviranja za troškove obnavljanja prirodnih bogatstava	152			
e) Rezerviranja za troškove u jamstvenim rokovima	153			
f) Druga rezerviranja	154			
8. Ostali poslovni rashodi	155		261.500	0
III. FINANCIJSKI PRIHODI (AOP 157 do 166)	156		155.889	105.373
1. Prihodi od ulaganja u udjele (dionice) poduzetnika unutar grupe	157			
2. Prihodi od ulaganja u udjele (dionice) društava povezanih sudjelujućim interesima	158			
3. Prihodi od ostalih dugotrajnih financijskih ulaganja i zajmova poduzetnicima unutar grupe	159			
4. Ostali prihodi s osnove kamata iz odnosa s poduzetnicima unutar grupe	160			
5. Tečajne razlike i ostali financijski prihodi iz odnosa s poduzetnicima unutar grupe	161			
6. Prihodi od ostalih dugotrajnih financijskih ulaganja i zajmova	162			
7. Ostali prihodi s osnove kamata	163		155.889	103.695
8. Tečajne razlike i ostali financijski prihodi	164			1.678
9. Nerealizirani dobiti (prihodi) od financijske imovine	165			
10. Ostali financijski prihodi	166			
IV. FINANCIJSKI RASHODI (AOP 168 do 174)	167		97.776	192.224
1. Rashodi s osnove kamata i slični rashodi s poduzetnicima unutar grupe	168			
2. Tečajne razlike i drugi rashodi s poduzetnicima unutar grupe	169			
3. Rashodi s osnove kamata i slični rashodi	170		97.773	192.224
4. Tečajne razlike i drugi rashodi	171		3	0
5. Nerealizirani gubici (rashodi) od financijske imovine	172			
6. Vrijednosna usklađenja financijske imovine (neto)	173			
7. Ostali financijski rashodi	174			

RAČUN DOBITI I GUBITKA
za razdoblje 01.01.2022. do 31.12.2022.

**Obrazac
POD-RDG**

Obveznik: 97575612726; Odlagalište d.o.o.

Naziv pozicije	AOP oznaka	Rbr. bilješke	Prethodna godina	Tekuća godina
1	2	3	4	5
V. UDIO U DOBITI OD DRUŠTAVA POVEZANIH SUDJELUJUĆIM INTERESOM	175			
VI. UDIO U DOBITI OD ZAJEDNIČKIH POTHVATA	176			
VII. UDIO U GUBITKU OD DRUŠTAVA POVEZANIH SUDJELUJUĆIM INTERESOM	177			
VIII. UDIO U GUBITKU OD ZAJEDNIČKIH POTHVATA	178			
IX. UKUPNI PRIHODI (AOP 127+156+175 + 176)	179		10.356.691	14.096.064
X. UKUPNI RASHODI (AOP 133+167+177 + 178)	180		9.250.014	13.125.430
XI. DOBIT ILI GUBITAK PRIJE OPOREZIVANJA (AOP 179-180)	181		1.106.677	970.634
1. Dobit prije oporezivanja (AOP 179-180)	182		1.106.677	970.634
2. Gubitak prije oporezivanja (AOP 180-179)	183		0	0
XII. POREZ NA DOBIT	184		210.371	187.850
XIII. DOBIT ILI GUBITAK RAZDOBLJA (AOP 181-184)	185		896.306	782.784
1. Dobit razdoblja (AOP 181-184)	186		896.306	782.784
2. Gubitak razdoblja (AOP 184-181)	187		0	0
PREKINUTO POSLOVANJE (popunjavanje poduzetnik obveznika MSFI-a samo ako ima prekinuto poslovanje)				
XIV. DOBIT ILI GUBITAK PREKINUTOG POSLOVANJA PRIJE OPOREZIVANJA (AOP 189-190)	188		0	0
1. Dobit prekinutog poslovanja prije oporezivanja	189			
2. Gubitak prekinutog poslovanja prije oporezivanja	190			
XV. POREZ NA DOBIT PREKINUTOG POSLOVANJA	191			
1. Dobit prekinutog poslovanja za razdoblje (AOP 188-191)	192		0	0
2. Gubitak prekinutog poslovanja za razdoblje (AOP 191-188)	193		0	0
UKUPNO POSLOVANJE (popunjavanje samo poduzetnik obveznik MSFI-a koji ima prekinuto poslovanje)				
XVI. DOBIT ILI GUBITAK PRIJE OPOREZIVANJA (AOP 181+188)	194		0	0
1. Dobit prije oporezivanja (AOP 194)	195		0	0
2. Gubitak prije oporezivanja (AOP 194)	196		0	0
XVII. POREZ NA DOBIT (AOP 184+191)	197		0	0
XVIII. DOBIT ILI GUBITAK RAZDOBLJA (AOP 194-197)	198		0	0
1. Dobit razdoblja (AOP 194-197)	199		0	0
2. Gubitak razdoblja (AOP 197-194)	200		0	0
DODATAK RDG-u (popunjavanje poduzetnik koji sastavlja konsolidirani godišnji financijski izvještaj)				
XIX. DOBIT ILI GUBITAK RAZDOBLJA (AOP 202+203)	201		0	0
1. Pripisana imateljima kapitala matice	202			
2. Pripisana manjinskom (nekontrolirajućem) interesu	203			
IZVJEŠTAJ O OSTALOJ SVEOBUHVAATNOJ DOBITI (popunjavanje poduzetnik obveznik primjene MSFI-a)				
I. Dobit ili gubitak razdoblja	204			
II. Ostala sveobuhvatna dobit / gubitak prije poreza (AOP 207 do 211 + 214 do 221)	205		0	0
III. Stavke koje neće biti reklasificirane u dobit ili gubitak (AOP 207 do 212)	206		0	0
1. Promjene revalorizacijskih rezervi dugotrajne materijalne i nematerijalne imovine	207			
2. Dobitak ili gubitak s osnove naknadnog vrednovanja vlasničkih vrijednosnih papira po fer vrijednosti kroz ostalu sveobuhvatnu dobit	208			
3. Promjene fer vrijednosti financijske obveze po fer vrijednosti kroz račun dobiti i gubitka koja se može pripisati promjenama kreditnog rizika obveze	209			
4. Aktuarski dobici/gubici po planovima definiranih primanja	210			
5. Ostale stavke koje neće biti reklasificirane	211			
6. Porez na dobit koji se odnosi na stavke koje neće biti reklasificirane	212			
IV. Stavke koje je moguće reklasificirati u dobit ili gubitak (AOP 214 do 222)	213		0	0
1. Tečajne razlike iz preračuna inozemnog poslovanja	214			

RAČUN DOBITI I GUBITKA
za razdoblje 01.01.2022. do 31.12.2022.

**Obrazac
POD-RDG**

Obveznik: 97575612726; Odlagalište d.o.o.

Naziv pozicija 1	AOP oznaka 2	Rbr. bilješke 3	Prethodna godina 4	Tekuća godina 5
2. Dobitak ili gubitak s osnove naknadnog vrednovanja dužničkih vrijednosnih papira po fer vrijednosti kroz ostalu sveobuhvatnu dobit	215			
3. Dobit ili gubitak s osnove učinkovite zaštite novčanih tokova	216			
4. Dobit ili gubitak s osnove učinkovite zaštite neto ulaganja u inozemstvu	217			
5. Udio u ostaloj sveobuhvatnoj dobiti/gubitku društava povezanih sudjelujućim interesom	218			
6. Promjene fer vrijednosti vremenske vrijednosti opcije	219			
7. Promjene fer vrijednosti terminskih elemenata terminskih ugovora	220			
8. Ostale stavke koje je moguće reklasificirati u dobit ili gubitak	221			
9. Porez na dobit koji se odnosi na stavke koje je moguće reklasificirati u dobit ili gubitak	222			
V. Neto ostala sveobuhvatna dobit ili gubitak (AOP 206+213)	223		0	0
VI. Ukupna sveobuhvatna dobit ili gubitak razdoblja (AOP 204+223)	224		0	0
DODATAK izvještaju o ostaloj sveobuhvatnoj dobiti (popunjava poduzetnik koji sastavlja konsolidirani izvještaj)				
VI. Sveobuhvatna dobit ili gubitak razdoblja (AOP 226+227)	225		0	0
1. Pripisana imateljima kapitala matice	226			
2. Pripisana manjinskom (nekontrolirajućem) interesu	227			



Odlagalište d.o.o.

Ivana Gundulića 15D, Nova Gradiška

**GODIŠNJE IZVJEŠĆE O RADU DRUŠTVA
ODLAGALIŠTE d.o.o.
ZA 2022**

lipanj 2023.

1. UVOD

Od 01.01.2014.godine, Društvo preuzima djelatnost skupljanja i prijevoza otpada koja se izdvaja iz tvrtke VODOVOD ZAPADNE SLAVONIJE d.o.o. te i preuzima djelatnike zaposlene na poslovima vezanima uz navedenu djelatnost.

Dana 07.02.2018. godine izvršena je promjena odredbi izjave o osnivanju subjekta o čemu je izdano Rješenje Trgovačkog suda u Osijeku Stalna služba u Slavonskom Brodu broj Tt-18/780-2 kojim je dodan organ društva, sastav i biranje članova Nadzornog odbora.

Dana 28.06.2018. godine izvršena je promjena člana uprave subjekta o čemu je izdano Rješenje Trgovačkog suda u Osijeku Stalna služba u Slavonskom Brodu broj Tt-18/3990-2.

Dana 08.07.2019. godine izvršena je promjena djelatnosti unutar predmeta poslovanja, pristupanje člana društvu, promjena oblika akta o osnivanju o čemu je izdano Rješenje Trgovačkog suda u Osijeku Stalna služba u Slavonskom Brodu broj Tt-19/3957-2

Dana 16.01.2020. godine izvršena je promjena sjedišta, promjena osobnih podataka, promjena odredbi društvenog ugovora, promjena članova nadzornog odbora subjekta o čemu je izdano Rješenje Trgovačkog suda u Osijeku Stalna služba u Slavonskom Brodu broj Tt-20/122-2.

Dana 28.04.2021. godine izvršena je promjena djelatnosti unutar predmeta poslovanja, promjena odredbi društvenog ugovora o čemu je izdano Rješenje Trgovačkog suda u Osijeku Stalna služba u Slavonskom Brodu broj Tt-21/3079-3.

Matični broj subjekta : 050047527

OIB Društva : 97575612726

Temeljni kapital Društva: 1.320.000,00 kn (175.194,10 EUR, Fiksni tečaj konverzije 1 EUR = 7,53450 kn)

Osnivači/članovi Društva su GRAD NOVA GRADIŠKA, Nova Gradiška, Trg kralja Tomislava 1 (OIB 08658615403); OPĆINA CERNIK, Cernik, Frankopanska 117 (OIB 74837079406); OPĆINA DRAGALIĆ, Dragalić, Trg Sv. Ivana Krstitelja 2 (OIB 19465604393); OPĆINA REŠETARI, Rešetari, Vladimira Nazora 30 (OIB 38998689292); OPĆINA STARA GRADIŠKA, Stara Gradiška, Trg hrvatskih branitelja 1 (OIB 33364136650).

Osoba ovlaštena za zastupanje je Marijan Furić, Davor, Strma 33 (OIB 30995240716), zastupa Društvo pojedinačno i samostalno.

Osnovna djelatnost društva je: 3811 Skupljanje neopasnog otpada

2. OPIS DJELATNOSTI

2.1. SKUPLJANJE I PRIJEVOZ KOMUNALNOG OTPADA

Društvo je 15.05.2015. godine od Upravnog odjela za komunalno gospodarstvo i zaštitu okoliša Brodsko-posavske županije ishodilo DOZVOLU ZA GOSPODARENJE OTPADOM. Društvo je 23.01.2018. godine ishodilo i RJEŠENJE O REVIZIJI DOZVOLE ZA GOSPODARENJE OTPADOM, koje vrijedi do 31.12.2022. godine.

Društvo je 14.03.2023. godine od Upravnog odjela za graditeljstvo, infrastrukturu i zaštitu okoliša, Odsjek za infrastrukturu, zaštitu okoliša i obnovu Brodsko-posavske županije ishodilo DOZVOLU ZA GOSPODARENJE OTPADOM.

Društvo obavlja „javnu uslugu prikupljanja miješanog i biorazgradivog komunalnog otpada“ i ostale usluge vezane uz navedenu, a sve sukladno Zakonu o gospodarenju otpadom (U daljnjem tekstu: ZOGO, NN 84/2021) te Pravilnika o gospodarenju otpadom (NN 106/2022).

2.2. UPRAVLJANJE DEPONIJEM ŠAGULJE-IVIK (deponij neopasnog otpada)

Društvo upravlja deponijem neopasnog otpada Šagulje-Ivik, koji je u vlasništvu grada Nove Gradiške.

Društvo je 29.08.2016. godine za postojeće odlagalište otpada „Šagulje-Ivik“, na k.č.826, k.o. Prvča, ishodilo od Ministarstva zaštite okoliša i prirode, RJEŠENJE O OKOLIŠNOJ DOZVOLI te je upisano u Očevidnik okolišnih dozvola, te vrijedi deset godina.

2.3. UPRAVLJANJE RECIKLAŽNIM DVORIŠTIMA

Društvo upravlja sa radom Reciklažnih dvorišta u Gradu Novoj Gradiški od 14. srpnja 2020. godine, Općini Rešetari od 15. srpnja 2020. godine i Općini Cernik od 25. studenog 2020. godine.

2.4. UPRAVLJANJE GRADSKIM BAZENIMA

Društvo upravlja radom Gradskih bazena na adresi Mlinarska bb, Nova Gradiška od veljače 2022. godine.

3. ORGANIZACIJA DRUŠTVA I LJUDSKI POTENCIJALI

Odlagalište d.o.o. organizirano je prema Zakonu u trgovačkim društvima kao društvo s ograničenom odgovornošću. Društvo zastupa i predstavlja uprava koja se sastoji od jednog člana, direktora kojeg na rok od 4 godine imenuje skupština. Skupštinu društva čini pet članova odnosno Gradonačelnik grada Nove Gradiške, te općinski načelnici općina Cernik, Dragalić, Rešetari i Stara Gradiška. U Društvu djeluje nadzorni odbor od 22.03.2018. godine, s ukupno pet članova NO.

Sjedište Društva je na adresi Ivana Gundulića 15D i nalazi se u novom vlastitom prostoru na I.katu tržnog centra.

Društvo obavlja djelatnost na lokacijama:

- u prostorima tvrtke Odlagalište d.o.o., Ivana Gundulića 15D
- na deponiji neopasnog otpada Šagulje-Ivik u Prvči
- reciklažno dvorište Rešetari
- reciklažno dvorište Cernik
- bazeni, Mlinarska ulica bb

Temeljni kapital društva do 2015. godine iznosio je 20.000,00 kn (2.654,46 EUR, Fiksni tečaj konverzije 1 EUR = 7,53450 kn), a u 2015. godini povećan je za 1.300.000,00 kn (172.539,65 EUR) sredstvima iz dobiti društva. Vrijednost vlasničkih udjela se u 2019. godini promijenila na način da je grad Nova Gradiška 98% vlasnik tvrtke Odlagalište d.o.o. a po 2% vlasnici su ostale Općine (Općina Cernik, Općina Dragalić, Općina Rešetari, Općina Stara Gradiška).

Sukladno odredbama Zakona o radu u Društvu djeluje Sindikalna organizacija putem koje radnici sudjeluju u odlučivanju o pitanjima vezanim uz njihova gospodarska i socijalna prava na način i pod uvjetima propisanim zakonom.

3.1. PREGLED ZAPOSLENIH

Tablica 3.1. Kvalifikacijska struktura zaposlenih prema stupnju stručne spreme za obavljanje određenih poslova na dan 31.12.2022.

Stručna sprema	2020		2021		2022	
	Broj	%	Broj	%	Broj	%
1	2	3	4	5	6	7
VSS	4	11,1	4	10,8	4	10,0
VŠS	1	2,8	1	2,7	1	2,5
SSS	16	44,4	17	45,9	19	47,5
NSS	1	2,8	1	2,7	1	2,5
VKV	0	0,0	0	0,0	0	0,0
KV	7	19,4	6	16,2	6	15,0
NKV	7	19,4	8	21,6	9	22,5
Ukupno	36	100,0	37	100,0	40	100,0

Na dan 31.12.2022. godine u tvrtki Odlagalište d.o.o. je bilo 40 zaposlenih, od toga 33 muškarca i 7 žena kao što je prikazano u tablici 3.2.

Tablica 3.2. Struktura zaposlenih po spolu

Naziv	2020		2021		2022	
	Broj	%	Broj	%	Broj	%
1	2	3	4	5	6	7
Muškarci	29	80,6	30	81,1	33	82,5
Žene	7	19,4	7	18,9	7	17,5
Ukupno	36	100,0	37	100,0	40	100,0

Prosječan broj zaposlenih u tvrtki Odlagalište d.o.o. u izvještajnoj godini iznosi 39 kao što je prikazano u tablici 3.3.

Tablica 3.3. Prosječan broj zaposlenih u 2022. godini.

Naziv	2022					Ukupno	Prosječan broj zaposlenih
	01/2022	03/2022	06/2022	09/2022	12/2022		
1	2	3	4	5	6	7 (2+3+4+5+6)	8 (7/uzorkovani broj mjeseci)
Broj zaposlenih	37	37	40	40	40	194	39

Tablica 3.4. Struktura zaposlenih prema godinama starosti na dan 31.12.2022.

Godine starosti	2020		2021		2022	
	Broj	%	Broj	%	Broj	%
1	4	5	2	3	2	3
18-25	0	0,0	0	0,0	0	0,0
26-35	6	16,7	3	8,1	3	7,5
36-45	10	27,8	11	29,7	11	27,5
46-55	13	36,1	13	35,1	15	37,5
56-65	7	19,4	10	27,0	11	27,5
Ukupno	36	100,0	37	100,0	40	100,0

Tablica 3.5. Podaci o prosječno isplaćenju plaći u izvještajnom razdoblju.

Naziv	2021	2021 EUR	2022	2022 EUR	Indeks
1	2	3	4	5	6 (4/2*100)
Prosječna neto plaća	5.898	783	6.709	890	113,7
Prosječna bruto plaća	7.905	1.049	9.086	1.206	114,9
Ukupno neto plaća	2.618.655	347.555	3.139.800	416.723	119,9
Ukupno bruto plaća	3.509.628	465.808	4.252.466	564.399	121,2
Ukupno troškovi osoblja	4.088.717	542.666	4.954.153	657.529	121,2

Ukupno troškovi osoblja u 2022. godini su se u odnosu na prethodnu poslovnu godinu povećali za 865.436 kn (114.863 EUR, Fiksni tečaj konverzije 1 EUR = 7,53450 kn) odnosno za 21,2 %.

Tablica 3.6. Udio troškova osoblja u ukupnim rashodima u 2022. godini iznosi 37,7 %.

Naziv	2021	2021 EUR	2022	2022 EUR	Indeks
1	2	3	4	5	6 (4/2*100)
Ukupni rashodi	9.250.014	1.227.688	13.125.430	1.742.044	141,9
Ukupno troškovi osoblja	4.088.717	542.666	4.954.153	657.529	121,2
Udio tr.osoblja u ukupnim rashodima	44,2		37,7		85,4

Udio troškova osoblja u ukupnim rashodima sudjeluje sa 37,7 %, u odnosu na prošlu godinu udio troškova osoblja u ukupnim rashodima se smanjio za 14,7 %.

Tablica 3.7. Broj zaposlenih prema satima rada

Naziv	2020	2021	2022
1	2	3	4
Ukupan broj obračunatih sati	72.638	78.735	82.791
Ukupan broj radnih sati po zaposlenom	2.096	2.088	2.080
Broj zaposlenih prema satima rada	35	38	40

Na temelju obračunatih radnih sati tijekom 2022. godine prosječan broj zaposlenih je 40.

4. KRETANJE IMOVINE DRUŠTVA (BILANCA)

Tablica 4.1. Skraćena Bilanca

Naziv pozicije	2021	2021 EUR	2022	2022 EUR	Indeks
1	2	3	4	5	6 (4/2*100)
Dugotrajna imovina	17.513.481	2.324.438	19.261.691	2.556.466	110,0
Kratkotrajna imovina	7.218.593	958.072	6.921.420	918.630	95,9
Plaćeni troškovi budućeg razdoblja i obračunati prihodi	11.142	1.479	0	0	0,0
Ukupno aktiva	24.743.216	3.283.989	26.183.111	3.475.096	105,8
Kapital i rezerve	6.802.274	902.817	7.585.058	1.006.710	111,5
Dugoročne obveze	15.115.032	2.006.109	14.078.649	1.868.558	93,1
Kratkoročne obveze	624.272	82.855	2.941.292	390.377	471,2
Odgodeno plaćanje troškova i prihod budućeg razdoblja	2.201.638	292.208	1.578.112	209.451	71,7
Ukupno pasiva	24.743.216	3.283.989	26.183.111	3.475.096	105,8

Analiza Bilance prikazuje imovinu kojom Društvo raspolaže (Aktiva), kao i izvore financiranja te imovine u određenom trenutku (Pasiva).

4.1. Aktiva**4.1.1. Dugotrajna imovina**

Dugotrajna imovina iskazana je u bilanci u iznosu od 19.261.691 kn (2.556.465 EUR, Fiksni tečaj konverzije 1 EUR = 7,53450 kn) i čini 73,6 % od ukupnog ustrojstva aktive. Materijalna imovina iskazana je u Bilanci po sadašnjoj vrijednosti tj. nabavnoj vrijednosti umanjenoj za akumuliranu amortizaciju. Imovina se može prikazati kako slijedi:

Tablica 4.2. Imovina – dugotrajna nematerijalna i materijalna

Pozicija	Nemater. Imovina	Zemljište	Postrojenja i oprema	Alati, transp.sred.i ostala oprema	Građevinski objekti	Materijalna imovina u pripremi	Ukupno
1	2	3	4	5	6	7	8
Nabavna vrijednost							
Stanje 01.01.2022.	21.247	0	451.685	7.513.739	1.131.313	14.406.122	23.524.106
EUR	2.820	0	59.949	997.245	150.151	1.912.021	3.122.185
Povećanje	16.011.206	41.296	62.166	467.754	2.358.704	4.152.525	23.093.651
EUR	2.125.052	5.481	8.251	62.082	313.054	551.135	3.065.054
Smanjenje ili rashod	0	0	0	0	0	18.496.887	18.496.887
EUR	0	0	0	0	0	2.454.959	2.454.959
Stanje 31.12.2022.	16.032.453	41.296	513.851	7.981.493	3.490.017	61.760	28.120.870
EUR	2.127.872	5.481	68.200	1.059.326	463.205	8.197	3.732.281
Ispravak vrijednosti							
Stanje 01.01.2022.	18.919	0	262.443	5.526.672	202.591	0	6.010.625
EUR	2.511	0	34.832	733.515	26.888	0	797.747
Amortizacija 2022	1.203.168	0	99.190	1.354.441	191.755	0	2.848.554
EUR	159.688	0	13.165	179.765	25.450	0	378.068
Smanjenje ili rashod	0	0	0	0	0	0	0
EUR	0	0	0	0	0	0	0
Stanje 31.12.2022.	1.222.087	0	361.633	6.881.113	394.346	0	8.859.179
EUR	162.199	0	47.997	913.281	52.339	0	1.175.815
Neotpisana vrijednost 01.01.2022.	2.328	0	189.242	1.987.067	928.722	14.406.122	17.513.481
EUR	309	0	25.117	263.729	123.263	1.912.021	2.324.438
Neotpisana vrijednost 31.12.2022.	14.810.366	41.296	152.218	1.100.380	3.095.671	61.760	19.261.691
EUR	1.965.673	5.481	20.203	146.046	410.866	8.197	2.556.466
Promjene tijekom razdoblja	14.808.038	41.296	-37.024	-886.687	2.166.949	-14.344.362	1.748.210
EUR	1.965.364	5.481	-4.914	-117.684	287.604	-1.903.824	232.027

Kretanje stanja dugotrajne materijalne imovine vidljivo je u tablici 4.3.

Tablica 4.3. Dugotrajna materijalna imovina

Opis	2021	2021 EUR	2022	2022 EUR	Indeks
2	3	4	5	6	7(5/3*100)
Zemljište (AOP 011)	0	0	41.296	5.481	0,0
Građevinski objekti (AOP 012)	928.722	123.263	3.095.671	410.866	333,3
Postrojenje i oprema (AOP 013)	189.242	25.117	152.218	20.203	80,4
Alati, pogonski inventar i transportna imovina (AOP 014)	1.987.067	263.729	1.100.380	146.046	55,4
Materijalna imovina u pripremi (AOP 017)	14.406.122	1.912.021	61.760	8.197	0,4
Ukupna materijalna imovina (AOP 010)	17.511.153	2.324.129	4.451.325	590.792	25,4

Trošak amortizacije predmetne dugotrajne imovine priznaje se u porezni rashod od prvog dana mjeseca koji slijedi nakon mjeseca u kojem je dugotrajna imovina stavljena u upotrebu i za 2022. godinu iznosi 2.848.554 kn (378.068 EUR, Fiksni tečaj konverzije 1 EUR = 7,53450 kn).

4.1.2. Kratkotrajna imovina

Zalihe

Zalihe su iskazane u Bilanci u iznosu od 57.950 kn (7.691 EUR, Fiksni tečaj konverzije 1 EUR = 7,53450 kn) i čine 0,2 % od ukupnog ustrojstva aktive, a čine ih sitan inventar na zalihi (posude za otpad i kontejneri) u iznosu 52.908 kn (7.022 EUR, Fiksni tečaj konverzije 1 EUR = 7,53450 kn) i trgovačka roba (posude za otpad, kontejneri) na skladištu u iznosu od 5.042 kn (669 EUR, Fiksni tečaj konverzije 1 EUR = 7,53450 kn). Zalihe robe razdužuju se sa skladišta po FIFO metodi (prvi ulaz, prvi izlaz).

Kretanje zaliha u odnosu na proteklu poslovnu godinu kao i struktura zaliha prikazano je u tablici 4.4.

Tablica 4.4. Struktura zaliha

Pozicija	2021	2021 EUR	%	2022	2022 EUR	%	Indeks
1	2	3	4	5	6	7	8 (5/2*100)
Sirovine i materijal (AOP 039)	54.958	7.294	90,0	52.908	7.022	91,3	96,3
Trgovačka roba (AOP 042)	6.118	812	10,0	5.042	669	8,7	82,4
Ukupno zalihe (AOP 038)	61.076	8.106	100,0	57.950	7.691	100,0	94,9

Ukupne zalihe su se u odnosu na proteklu 2021. godinu smanjile za 3.126 kn (415 EUR, Fiksni tečaj konverzije 1 EUR = 7,53450 kn) odnosno za 5,1 %.

Kratkotrajna potraživanja

Kratkotrajna potraživanja iskazana su u bilanci u iznosu od 3.247.654 kn (431.038 EUR, Fiksni tečaj konverzije 1 EUR = 7,53450 kn) i čine 12,4% od ukupnog ustrojstva aktive, Struktura kratkotrajnih potraživanja je prikazana u tablici 4.5.

Tablica 4.5. Struktura kratkotrajnih potraživanja

Pozicija	2021	2021 EUR	%	2022	2022 EUR	%	Indeks
1	2	3	4	5	6	7	8
Potraživanja od kupaca (AOP 049)	2.769.726	367.606	92,5	3.153.399	418.528	97,1	113,9
Potraživanja od zaposlenika (AOP 050)	7.589	1.007	0,3	4.146	550	0,1	54,6
Potraživanje od države i drugih institucija (AOP 051)	215.949	28.661	7,2	90.109	11.960	2,8	41,7
Ukupno kratkotrajna potraživanja (AOP 046)	2.993.264	397.274	100,0	3.247.654	431.038	100,0	108,5

Potraživanja od kupaca u zemlji na dan 31.12.2022. godine čine nenaplaćena potraživanja u ukupnom iznosu od 3.153.399 kn (418.528 EUR, Fiksni tečaj konverzije 1 EUR = 7,53450 kn) za koja su ispostavljeni računi za isporučenu robu i usluge i to:

- građanima 2.880.138 kn (382.260 EUR)
- pravnim osobama 1.676.890 kn (222.562 EUR)
- Ispravka vrijednosti potraživanja od kupaca (1.403.629) kn; ((186.294) EUR)

U tijeku 2022. godine temeljem Odluke Uprave društva izvršeno je vrijednosno usklađenje potraživanja od kupaca za koja su pokrenute ovrhe u iznosu od 580.794 kn (77.085 EUR, Fiksni tečaj konverzije 1 EUR = 7,53450 kn).

Potraživanja od države i drugih institucija iskazana u iznosu od 90.109 kn (11.960 EUR, Fiksni tečaj konverzije 1 EUR = 7,53450 kn) čine potraživanja od HZZO a za bolovanja u iznosu od 60.419 kn (8.019 EUR), porez na dobit 26.601 kn (3.531 EUR), članarina HGK 126 kn (17 EUR), porez na promet nekretnina 1.686 kn (224 EUR) te naknada na opterećivanje okoliša FZOIEU 1.277 kn (169 EUR, Fiksni tečaj konverzije 1 EUR = 7,53450 kn).

4.2. Pasiva

4.2.1. Kapital i rezerve

Ukupni kapital i rezerve društva na dan sastavljanja financijskih izvještaja iznosi 7.585.058 kn (1.006.710 EUR, Fiksni tečaj konverzije 1 EUR = 7,53450 kn) i čine 29,0 % od ukupnog ustrojstva pasive.

U tablici 4.6. prikazan ja ukupni kapital i rezerve koje se sastoje od zbroja temeljnog (upisanog) kapitala u iznosu 1.320.000 kn (175.194 EUR) zadržane dobiti u iznosu 5.482.274 kn (727.623 EUR) i dobiti poslovne godine u iznosu 782.784 kn (103.893 EUR, Fiksni tečaj konverzije 1 EUR = 7,53450 kn).

Tablica 4.6. Kapital i rezerve

Opis	Temeljni kapital HRK	Temeljni kapital EUR	Zadržana dobit HRK	Zadržana dobit EUR	Dobit poslovne godine HRK	Dobit poslovne godine EUR	Ukupno HRK	Ukupno EUR
1	2	3	4	5	6	7	8	9
Stanje 01.01.2022.	1.320.000	175.194	4.585.968	608.663	896.306	118.960	6.802.274	902.817
Povećanje	0	0	896.306	118.960	782.784	103.893	1.679.090	222.854
Usklađenje	0	0		0	0	0	0	0
Smanjenje	0	0		0	-896306	-118.960	-896.306	-118.960
Stanje 31.12.2022.	1.320.000	175.194	5.482.274	727.623	782.784	103.893	7.585.058	1.006.710

4.2.2. Dugoročne obveze

Dugoročne obveze na dan sastavljanja financijskih izvještaja iznose 14.078.649 kn (1.868.558 EUR, Fiksni tečaj konverzije 1 EUR = 7,53450 kn) i čine 53,8 % od ukupnog ustrojstva pasive a prikazane su u tablici 4.7.:

Tablica 4.7. Struktura dugoročnih obveza

R.br.	Pozicija	2021	2021 EUR	%	2022	2022 EUR	%	Indeks
1	2	3	4	5	6	7	8	9
1	Obaveze prema bankama i drugim financijskim institucijama (AOP 103)	15.115.032	2.006.109	100,0	14.078.649	1.868.558	100,0	93,1
	Ukupno dugoročne obveze (AOP 097)	15.115.032	2.006.109	100,0	14.078.649	1.868.558	100,0	93,1

Dugoročne obveze iskazane su u bilanci u visini od 14.078.649 kn (1.868.558 EUR, Fiksni tečaj konverzije 1 EUR = 7,53450 kn) sastoje se od obveza prema :

- Hrvatskoj poštanskoj banci d.d. Zagreb po Ugovoru o kreditu od 05.09.2019. godine (CRB-HBOR) za kupnju i adaptaciju poslovnog prostora s rokom dospijeca 31.10.2024. Stanje na dan 31.12.2022. godine iznosi 172.797 kn (22.934 EUR)
- Zagrebačkoj banci d.d. Zagreb po Ugovoru o kreditu od 03.03.2021. godine za rekonstrukciju i dogradnju kompleksa gradskih bazena na rok od 10 godina. Stanje na dan 31.12.2022. godine iznosi 13.500 000 kn (1.791.758 EUR)
- BKS-leasing Croatia d.o.o. Zagreb po Ugovoru o financijskom leasingu od 26.11.2020. godine za nabavku komunalnog vozila sa samopodizačem za sakupljanje odvojenog prikupljenog komunalnog otpada na 60 mjeseci. Stanje na dan 31.12.2022. godine iznosi 405.852 kn (53.866 EUR)

4.2.3. Kratkoročne obveze

Struktura kratkoročnih obveza u ukupnom iznosu od 2.941.292 kn (390.377 EUR, Fiksni tečaj konverzije 1 EUR = 7,53450 kn) prikazana je u tablici 4.7.:

Tablica 4.7. Struktura kratkoročnih obveza

R.br.	Pozicija	2021	2021 EUR	%	2022	2022 EUR	%	Indeks
1	2	3	4	5	6	7	8	9
1	Obveze prema bankama i dr.fin.inst. (AOP 115)	0	0	0,0	1.902.039	252.444	64,7	0,0
2	Obaveze za predujmove (AOP 116)	3.400	451	0,5	3.400	451	0,1	100,0
3	Obaveze prema dobavljačima (AOP 117)	247.803	32.889	39,7	410.805	54.523	14,0	165,8
4	Obaveze prema zaposlenicima (AOP 119)	255.750	33.944	41,0	304.061	40.356	10,3	118,9
5	Obaveze za poreze, dop. i sl. davanja (AOP 120)	116.558	15.470	18,7	319.497	42.405	10,9	274,1
6	Ostale kratkoročne obveze (AOP 123)	761	101	0,1	1.490	198	0,1	195,8
7	Ukupno kratkoročne obveze (AOP 109)	624.272	82.855	100,0	2.941.292	390.377	100,0	471,2

Kratkoročne obveze iskazane su u bilanci u visini od 2.941.292 kn (390.377 EUR, Fiksni tečaj konverzije 1 EUR = 7,53450 kn) i čine 11,2 % od ukupnog ustrojstva pasive.

Obveze prema dobavljačima

Kratkoročne obveze prema dobavljačima u iznosu od 410.805 kn (54.523 EUR, Fiksni tečaj konverzije 1 EUR = 7,53450 kn) čine 14,0% ukupnih kratkoročnih obveza Društva, a odnose se na obveze prema domaćim dobavljačima za nabavku materijala, roba i usluga. Kratkoročne obveze prema dobavljačima su se povećale za 163.002 kn (21.634 EUR, Fiksni tečaj konverzije 1 EUR = 7,53450 kn), odnosno 65,8% u odnosu na prethodnu godinu.

Tablica 4.8. Obveze prema dobavljačima

R.br.	Opis	2021	2021 EUR	2022	2022 EUR	Indeks
1	2	3	4	5	6	7
1	Obveze prema dobavljačima (AOP 117)	247.803	32.889	410.805	54.523	165,8

Obveze prema zaposlenima

Kratkoročne obveze prema zaposlenima odnose se na neisplaćenu plaću za prosinac 2022. godine.

Tablica 4.9. Obveze prema zaposlenicima

R.br.	Opis	2021	2021 EUR	2022	2022 EUR	Indeks
1	2	3	4	5	6	7
1	Obveze prema zaposlenicima (AOP 119)	255.750	33.944	304.061	40.356	118,9

Kratkoročne obveze prema zaposlenima su se u odnosu na prethodnu godinu povećale za 48.311 kn (6.412 EUR, Fiksni tečaj konverzije 1 EUR = 7,53450 kn), odnosno 18,9%.

Obveze za poreze i doprinose

Obveze za poreze i doprinose iskazane u iznosu od 319.497 kn (42.405 EUR, Fiksni tečaj konverzije 1 EUR = 7,53450 kn) čine 10,9 % kratkoročnih obveza a odnose se na obveze za poreze i doprinose za plaću za prosinac 2022. godine u iznosu od 147.869 kn (19.626 EUR) , za porez na dodanu vrijednost u iznosu od 170.731 kn (22.660 EUR) i naknadu za OKFŠ u iznosu od 897 kn (119 EUR).

U odnosu na prošlu godinu obveze za poreze, doprinose i slična davanja su se povećale za 202.939 kn (26.935 EUR, Fiksni tečaj konverzije 1 EUR = 7,53450 kn) odnosno 174,1% kao što je prikazano u tablici 4.10.:

Tablica 4.10. Obveze za poreze, doprinose i slična davanja

R.br.	Opis	2021	2021 EUR	2022	2022 EUR	Indeks
1	2	3	4	5	6	7
1	Obveze za poreze, doprinose i slična davanja (AOP 120)	116.558	15.470	319.497	42.405	274,1

4.2.4 . Odgođeno plaćanje troškova i prihod budućeg razdoblja

Odgođeno plaćanje troškova i prihod budućeg razdoblja iskazano u bilanci u iznosu od 1.578.112 kn (209.451 EUR, Fiksni tečaj konverzije 1 EUR = 7,53450 kn) čini 6,0 % ukupnog ustrojstva pasive, a čine ih:

- Sredstva dodijeljena za nabavu komunalnih vozila temeljem ugovora o sufinanciranju zaključenog između tvrtke Odlagalište d.o.o. i Fonda za zaštitu okoliša i energetske učinkovitosti Zagreb u kojima fond sudjeluje sa 85,00 % te ugovora o sufinanciranju nabavke komunalne opreme zaključenog između tvrtke Odlagalište d.o.o. i Fonda za zaštitu okoliša i energetske učinkovitosti Zagreb u kojima fond sudjeluje sa 38,9 % jer nisu nastali povezani troškovi u 2022. godini u iznosu od 527.928 kn (70.068 EUR)
- Sredstva dodijeljena temeljem Ugovora za nabavu komunalne opreme u kojima Grad Nova Gradiška sudjeluje sa 100% jer nisu nastali povezani troškovi u 2022. godini u iznosu od 9.256 kn (1.228 EUR)

- Sredstva dodijeljena Ugovorom o sufinanciranju troškova izgradnje Bazena s Gradom Nova Gradiška jer nisu nastali povezani troškovi u 2022. godini u iznosu 427.330 kn (56.716 EUR)
- Sredstva dodijeljena Ugovorom o sufinanciranju mobilnog reciklažnog dvorišta Grad Nova Gradiška jer nisu nastali povezani troškovi u 2022. godini u iznosu 4.580 kn (608 EUR)
- Sredstva dodijeljena Ugovorom o sufinanciranju mobilnog reciklažnog dvorišta Općina SPS jer nisu nastali povezani troškovi u 2022. godini u iznosu 4.580 kn (608 EUR)
- Sredstva dodijeljena Ugovorom o sufinanciranju mobilnog reciklažnog dvorišta Općina Rešetari jer nisu nastali povezani troškovi u 2022. godini u iznosu 4.580 kn (608 EUR)
- Sredstva dodijeljena Ugovorom o sufinanciranju mobilnog reciklažnog dvorišta Općina Cernik jer nisu nastali povezani troškovi u 2022. godini u iznosu 4.580 kn (608 EUR)
- Sredstva dodijeljena Ugovorom o sufinanciranju mobilnog reciklažnog dvorišta Općina Dragalić jer nisu nastali povezani troškovi u 2022. godini u iznosu 4.580 kn (608 EUR)
- Sredstva dodijeljena Ugovorom o sufinanciranju mobilnog reciklažnog dvorišta Općina Gornji Bogičevci jer nisu nastali povezani troškovi u 2022. godini u iznosu 4.580 kn (608 EUR)
- Sredstva dodijeljena Ugovorom o sufinanciranju mobilnog reciklažnog dvorišta Općina Stara Gradiška jer nisu nastali povezani troškovi u 2022. godini u iznosu 4.580 kn (608 EUR)
- Obračunata naknada za sanaciju odlagališta Nova Gradiška u iznosu od 246.589 kn (32.728 EUR)
- Obračunata kamata na naknadu za sanaciju odlagališta Nova Gradiška u iznosu od 14.291 kn (1.897 EUR)
- Obračunata naknada za sanaciju odlagališta Općina Staro Petrovo Selo i Vrbova u iznosu od 6.053 kn (803 EUR)
- Obračunata naknada za sanaciju odlagališta Općina Dragalić u iznosu od 1.291 kn (171 EUR)
- Obračunata naknada za sanaciju odlagališta Općina Cernik + Šumetlica u iznosu od 287 kn (38 EUR)
- Obračunata naknada za sanaciju odlagališta Općina Stara Gradiška u iznosu 1.771 kn (235 EUR)
- Obračunata naknada za sanaciju odlagališta Općina Rešetari u iznosu od 32.361 kn (4.295 EUR)
- Obračunata kamata na naknadu za sanaciju odlagališta Općina Rešetari u iznosu od 1.708 kn (227 EUR)
- Naplaćena naknada za sanaciju odlagališta Nova Gradiška u iznosu od 182.145 kn (24.175 EUR)
- Naplaćena kamata na naknadu za sanaciju odlagališta Nova Gradiška u iznosu od 476 kn (63 EUR)
- Naplaćena naknada za sanaciju odlagališta Općina Staro Petrovo Selo i Vrbova u iznosu od 58 kn (8 EUR)
- Naplaćena naknada za sanaciju odlagališta Općina Dragalić u iznosu od 66 kn (9 EUR)

- Naplaćena naknada za sanaciju odlagališta Općina Cernik + Šumetlica u iznosu od 230 kn (31 EUR)
- Naplaćena naknada za sanaciju odlagališta Općina Stara Gradiška u iznosu od 48 kn (6 EUR)
- Naplaćena naknada za sanaciju odlagališta Općina Rešetari u iznosu od 24.093 kn (3.198 EUR)
- Naplaćena kamata na naknadu za sanaciju odlagališta Općina Rešetari u iznosu od 93 kn (12 EUR)
- Odgođeni prihod – troškovi ovrhe (plaćeno jav.bilj.+mater.tr.) 69.978 kn (9.288 EUR)

5. REZULTATI POSLOVANJA

Tablica 5.1. Rezultati poslovanja

Naziv	2021	2021 EUR	2022	2022 EUR	Indeks
1	2	3	4	5	6(4/2*100)
Poslovni prihodi	10.200.802	1.353.879	13.990.691	1.856.884	137,2
Prihodi od prodaje	9.309.746	1.235.616	12.663.820	1.680.778	136,0
Ostali poslovni prihodi	891.056	118.263	1.326.871	176.106	148,9
Poslovni rashodi	9.152.238	1.214.711	12.933.206	1.716.531	141,3
Materijalni troškovi	2.432.625	322.865	3.217.944	427.095	132,3
Troškovi osoblja	4.088.717	542.666	4.954.153	657.529	121,2
Amortizacija	1.093.338	145.111	2.848.554	378.068	260,5
Ostali troškovi	1.067.815	141.723	1.331.761	176.755	124,7
Vrijednosno usklađivanje	208.243	27.639	580.794	77.085	278,9
Ostali poslovni rashodi	261.500	34.707	0	0	0,0
Financijski prihodi	155.889	20.690	105.373	13.985	67,6
Financijsko rashodi	97.776	12.977	192.224	25.513	196,6
UKUPNI PRIHODI	10.356.691	1.374.569	14.096.064	1.870.869	136,1
UKUPNI RASHODI	9.250.014	1.227.688	13.125.430	1.742.044	141,9
DOBIT ILI GUBITAK PRIJE OPOREZIVANJA	1.106.677	146.881	970.634	128.825	87,7
Porez na dobit	210.371	27.921	187.850	24.932	89,3
DOBIT ILI GUBITAK RAZDOBLJA	896.306	118.960	782.784	103.893	87,3

Društvo je u obračunskom razdoblju na koje se odnose financijski izvještaji iskazalo sljedeći rezultat prije oporezivanja kao što je prikazano u tablici 5.2.

Tablica 5.2. Utvrđivanje rezultata

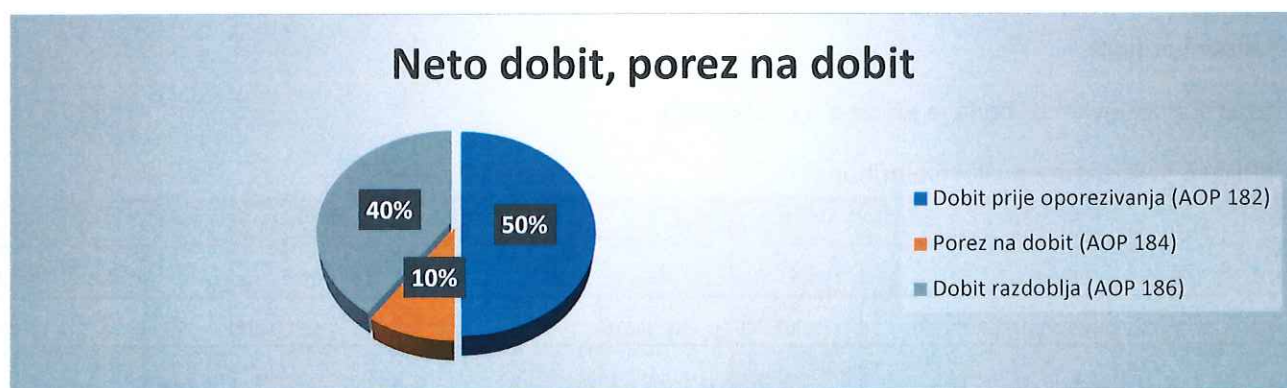
Pozicija	2021	2021 EUR	2022	2022 EUR	Index
1	2	3	4	5	6 (4/2*100)
Ukupni prihodi (AOP 179)	10.356.691	1.374.569	14.096.064	1.870.869	136,1
Ukupni rashodi (AOP 180)	9.250.014	1.227.688	13.125.430	1.742.044	141,9
Dobit prije oporezivanja (AOP 182)	1.106.677	146.881	970.634	128.825	87,7

Društvo je, sukladno o Zakonu o porezu na dobit, obračunalo porez na dobit po stopi od 18% na osnovicu poreza na dobit (dobiti prije oporezivanja + uvećanja porezne osnovice-umanjenja porezne osnovice). U tablici 5.3. prikazan je obračun dobiti/gubitka razdoblja.

Porez na dobit za 2022. godinu iznosi 187.850 kn (24.932 EUR, Fiksni tečaj konverzije 1 EUR = 7,53450 kn) kao što je prikazano u tablici 5.3.

Tablica 5.3. Neto dobit/gubitak razdoblja, porez na dobit

R. br.	Opis	Iznos	Iznos EUR
1	2	3	4
1	Dobit prije oporezivanja (AOP 182)	970.634	128.825
2	Porezna osnovica x 18,00%	174.714	23.189
3	Učinak porezno nepriznatih troškova	14.815	1.966
4	Učinak smanjenja za priznate potpore-obrazovanje	-1.679	-223
5	Porez na dobit (AOP 184)	187.850	24.932
6	Efektivna porezna stopa	19,35	3




5.1. Prihodi

Struktura ukupnih prihoda je prikazana u tablici 5.4.

Tablica 5.4. Struktura prihoda

Pozicija	2021	2021 EUR	%	2022	2022 EUR	%	Indeks
1	2	3	4	5	6	7	8 (5/2*100)
Poslovni prihodi (AOP 127)	10.200.802	1.353.879	98,5	13.990.691	1.856.884	99,3	137,2
Financijski prihodi (AOP 156)	155.889	20.690	1,5	105.373	13.985	0,7	67,6
Ukupni prihodi (AOP 179)	10.356.691	1.374.569	100,0	14.096.064	1.870.869	100,0	136,1

Ukupni prihodi u obračunskom razdoblju za koje se sastavljaju financijski izvještaji su se u odnosu na prethodnu poslovnu godinu povećali za 3.739.373 kn (496.300 EUR, Fiksni tečaj konverzije 1 EUR = 7,53450 kn) odnosno za 36,1 %.



Poslovni prihodi

Struktura poslovnih prihoda je prikazana u tablici 5.5.

Tablica 5.5. Struktura poslovnih prihoda

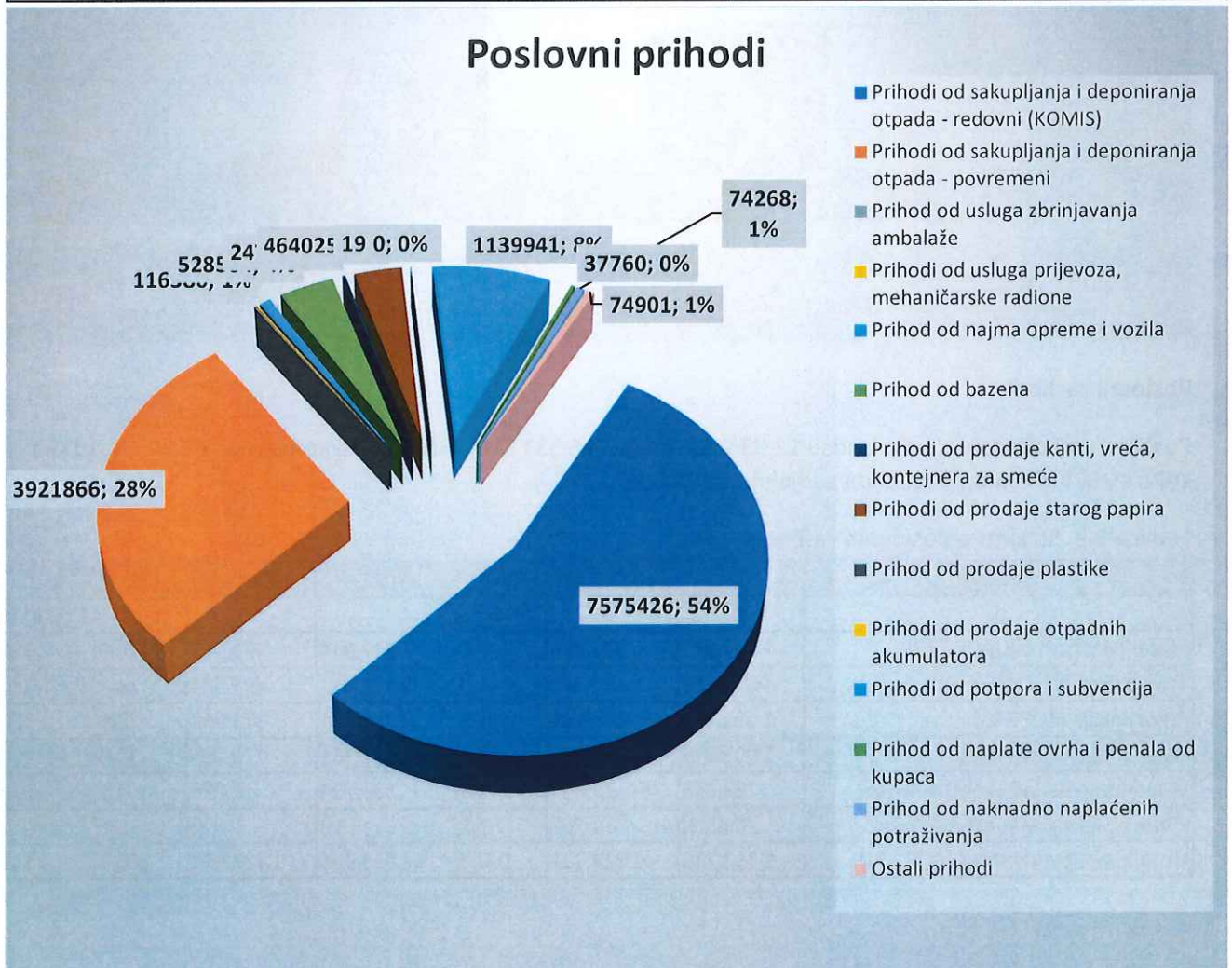
Pozicija	2021	2021 EUR	%	2022	2022 EUR	%	Index
1	2	3	4	5	6	7	8 (5/2*100)
Prihodi od prodaje (izvan grupe) (AOP 129)	9.309.746	1.235.616	91,3	12.663.820	1.680.778	90,5	136,0
Ostali poslovni prihodi (izvan grupe) (AOP 132)	891.056	118.263	8,7	1.326.871	176.106	9,5	148,9
Ukupno poslovni prihodi (AOP 127)	10.200.802	1.353.879	100,0	13.990.691	1.856.884	100,0	137,2

Društvo ostvaruje prihode od prodaje robe i pružanja usluga. Prihodi od prodaje čine 90,5 % poslovnih prihoda dok ostali poslovni prihodi čine 9,5 % ukupnih poslovnih prihoda.

U tablici 5.6. prikazana je struktura ukupnih poslovnih prihoda ostvarenih u ukupnom iznosu od 13.990.691 kn (1.856.884 EUR, Fiksni tečaj konverzije 1 EUR = 7,53450 kn).

Tablica 5.6. Struktura poslovnih prihoda

Vrsta poslovnih prihoda	2021	2021 EUR	Udio %	2022	2022 EUR	Udio %	Index
1	2	3	4	5	6	7	8(5/2*100)
Prihodi od sakupljanja i deponiranja otpada – redovni korisnici (KOMIS)	7.173.878	952.137	70,3	7.575.426	1.005.432	54,1	105,6
Prihodi od sakupljanja i deponiranja otpada – povremeni korisnici	1.632.365	216.652	16,0	3.921.866	520.521	28,0	240,3
Prihod od usluge zbrinjavanja ambalaže	0	0	0,0	14.899	1.977	0,1	0,0
Prihodi od usluga prijevoza i mehaničarske radione	8.240	1.094	0,1	16.000	2.124	0,1	194,2
Prihodi od usluga najma opreme i vozila	118.812	15.769	1,2	116.386	15.447	0,8	98,0
Prihod od bazena najam prostora, ulaznice	0,00	0	0,0	528.504	70.145	3,8	0,0
Prihodi od prodaje kanti, vreća i kontejnera za smeće	28.682	3.807	0,3	24.751	3.285	0,2	86,3
Prihodi od prodaje starog papira	334.491	44.395	3,3	464.025	61.587	3,3	138,7
Prihod od prodaje plastike	1.998	265	0,0	1.964	261	0,0	98,3
Prihod od prodaje otpadnih akumulatora, metala	10.080	1.338	0,1	0	0	0,0	0,0
Prihodi od potpora i subvencija	412.412	54.736	4,0	1.139.941	151.296	8,1	276,4
Prihodi od naplate ovrha i penala od kupaca	44.531	5.910	0,4	37.760	5.012	0,3	84,8
Prihodi od naknadno naplaćenih potraživanja	77.511	10.287	0,8	74.268	9.857	0,5	95,8
Ostali prihodi (prihodi koji nisu usko povezani sa skupljanjem i deponiranjem otpada, prefakturiranja itd.)	357.802	47.488	3,5	74.901	9.941	0,5	20,9
Ukupno	10.200.802	1.353.879	100,0	13.990.691	1.856.884	100,0	137,2



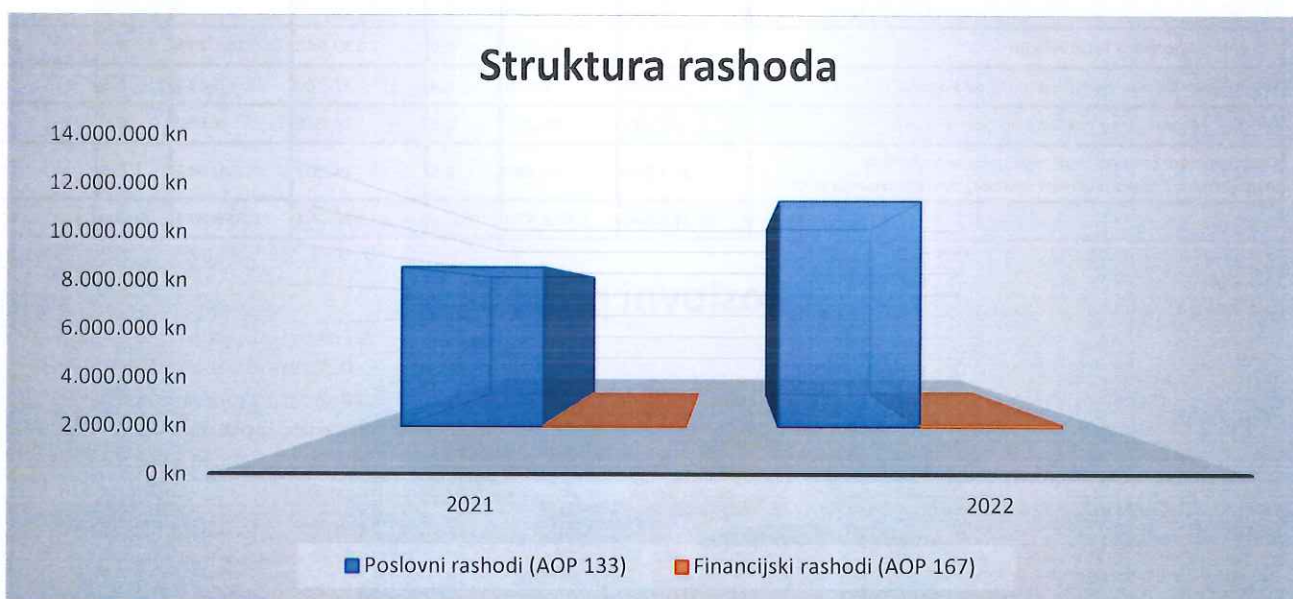
5.2. Rashodi

Struktura ukupnih rashoda u obračunskom razdoblju je prikazana u tablici 5.7.

Tablica 5.7. Struktura rashoda

Pozicija	2021	2021 EUR	%	2022	2022 EUR	%	Index
1	2	3	4	5	6	7	8 (5/2*100)
Poslovni rashodi (AOP 133)	9.152.238	1.214.711	98,9	12.933.206	1.716.531	98,5	141,3
Financijski rashodi (AOP 167)	97.776	12.977	1,1	192.224	25.513	1,5	196,6
Ukupni rashodi (AOP 180)	9.250.014	1.227.688	100,0	13.125.430	1.742.044	100,0	141,9

Ukupni rashodi u obračunskom razdoblju za koje se sastavljaju financijski izvještaji iskazani su u iznosu od 13.125.430 kn (1.742.044 EUR, Fiksni tečaj konverzije 1 EUR = 7,53450 kn), a u odnosu na prethodnu poslovnu godinu su se povećali za 3.875.416 kn; 514.356 EUR odnosno za 41,9 %.



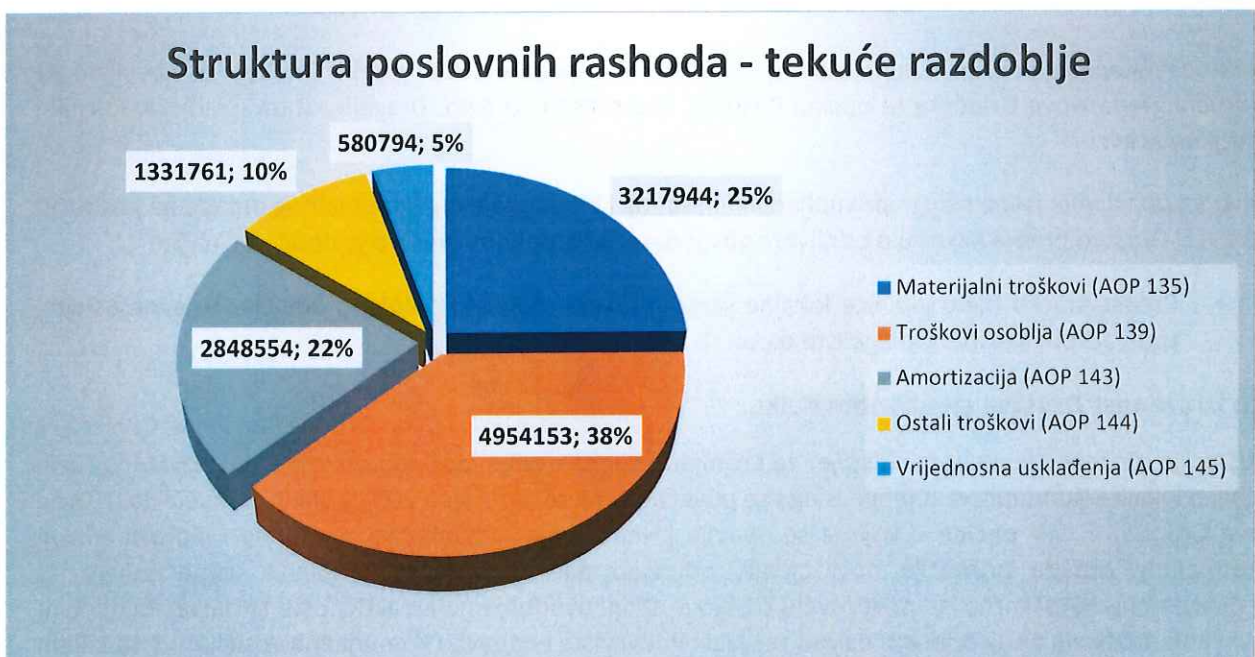
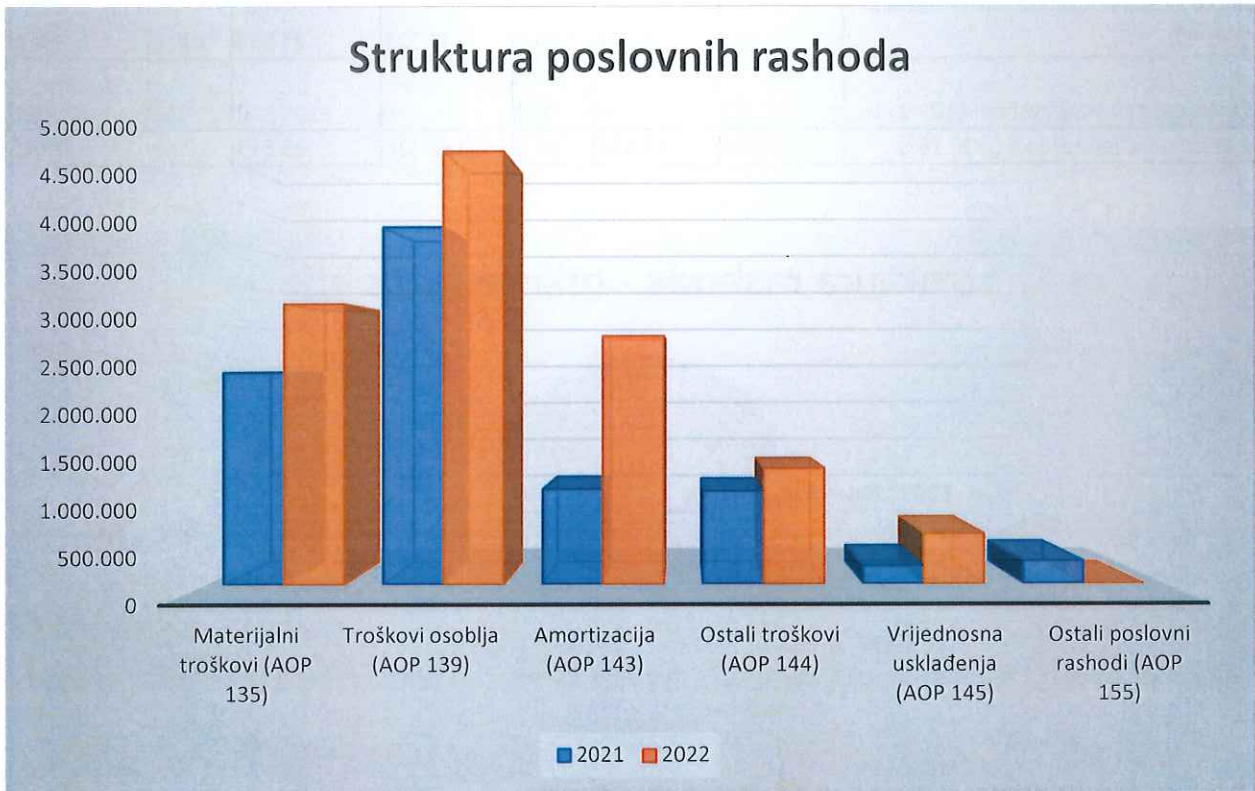
Poslovni rashodi

Poslovni rashodi ostvareni u iznosu 12.933.206 kn (1.716.531 EUR, Fiksni tečaj konverzije 1 EUR = 7,53450 kn) u strukturi ukupnih rashoda sudjeluju sa 98,5 %.

Tablica 5.8. Struktura poslovnih rashoda

Pozicija	2021	2021 EUR	%	2022	2022 EUR	%	Index
1	2	3	4	5	6	7	8 (5/2*100)
Materijalni troškovi (AOP 135)	2.432.625	322.865	26,6	3.217.944	427.095	24,9	132,3
Troškovi osoblja (AOP 139)	4.088.717	542.666	44,7	4.954.153	657.529	38,3	121,2
Amortizacija (AOP 143)	1.093.338	145.111	11,9	2.848.554	378.068	22,0	260,5
Ostali troškovi (AOP 144)	1.067.815	141.723	11,7	1.331.761	176.755	10,3	124,7
Vrijednosno usklađivanje (AOP 145)	208.243	27.639	2,3	580.794	77.085	4,5	278,9
Ostali poslovni rashodi (AOP 155)	261.500	34.707	2,9	0	0	0,0	0,0
Ukupno poslovni rashodi (AOP 133)	9.152.238	1.214.711	100,0	12.933.206	1.716.531	100,0	141,3

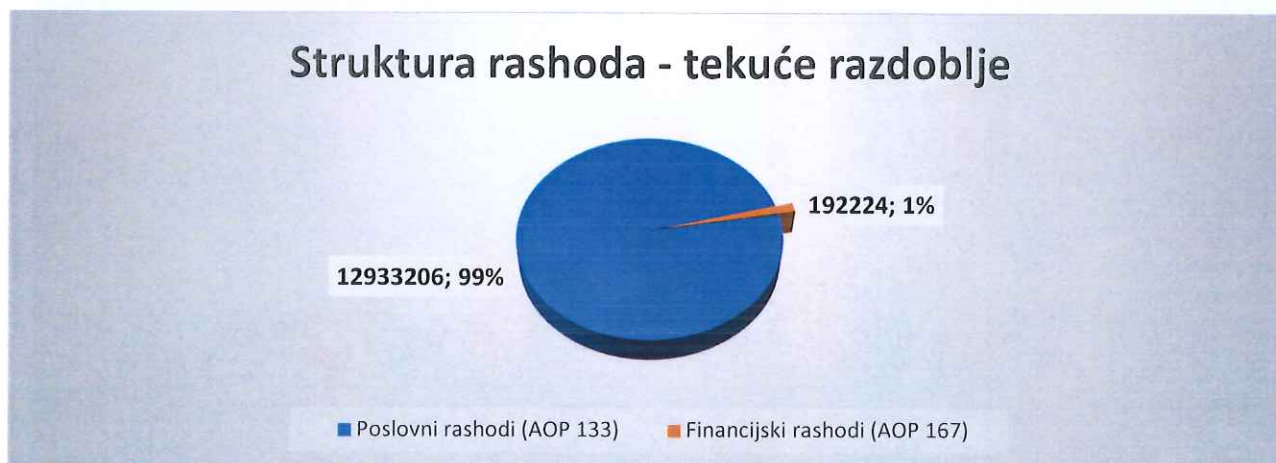
Usporedba prethodne poslovne godine i poslovne godine na koju se odnose financijski izvještaji pokazuje trendove kretanja troškova te udio pojedinih troškova u odnosu na ukupne troškove. Troškovi osoblja su rasli zbog povećanja plaće djelatnicima sukladno kolektivnom ugovoru.



Financijski rashodi

Tablica 5.9. Struktura financijskih rashoda

Pozicija	2021	2021 EUR	%	2022	2022 EUR	%	Index
1	2	3	4	5	6	7	8 (5/2*100)
Rashodi s osnove kamata i slični rashodi (AOP 170)	97.773	12.977	100,0	192.224	25.513	100,0	196,6
Tečajne razlike i drugi rashodi (AOP 171)	3	0	0,0	0	0	0,0	0,0
Ukupno financijski rashodi (AOP 167)	97.776	12.977	100,0	192.224	25.513	100,0	196,6

**6. OPIS GLAVNIH RIZIKA KOJIMA JE DRUŠTVO IZLOŽENO****6.1. Izloženost Društva riziku gubitka prava na obavljanje usluge na području JLU gdje obavlja uslugu**

Djelatnost skupljanja i prijevoza miješanog komunalnog otpada u 2022. godini Društvo je obavljalo na području grada Nove Gradiške te općina Rešetari, Staro Petrovo Selo, Dragalić, Stara Gradiška, Cernik i Gornji Bogičevci.

Pravo na obavljanje javne usluge prikupljanja miješanog i biorazgradivog komunalnog otpada na području neke JLU Društvo prema Zakonu o održivom gospodarenju otpadom Društvo je dobilo na način:

- Predstavničko tijelo jedinice lokalne samouprave je donijelo odluku o obavljanje javne usluge, trgovačkom društvu Odlagalište d.o.o.

6.2. Izloženost Društva cjenovnom riziku

Društvo je izloženo cjenovnom riziku jer za promjenu cijene usluge mora dobiti suglasnost izvršnog tijela jedinice lokalne samouprave. Cjenik usluga se povećao s mjesecom rujana 2022. godine na način da je Grad Nova Gradiška i sve općine u kojima se obavlja javna usluga prikupljanja miješanog i biorazgradivog komunalnog otpada prihvatile novi cjenik, odnosno dale Suglasnost na cjenik javne usluge. U međuvremenu konstantno se povećavaju troškovi zbog uvođenja novih aktivnosti, te najvećim dijelom povećanje troškova će se odnositi na rad reciklažnih dvorišta i nabavku komunalnih vozila a sve sa ciljem ispunjavanja zahtjeva postavljenih Zakonom o održivom gospodarenju otpadom i Uredbom o

gospodarenju komunalnom otpadu te okolišnom dozvolom za deponiju Šagulje-Ivik. Neke od aktivnosti su:

- Znatno povećanje troškova za odvojeno skupljanje papira, plastike, tekstila, zelenog otpada.
- Povećanje troškova zbog otvaranja i rada reciklažnog dvorišta. Daljnje zbrinjavanje/oporaba otpada iz reciklažnih dvorišta stvara nove troškove.
- Nabave posuda za komunalni otpad korisnicima (korisnici su posude prije sami kupovali ili su ih kupovale JLU).
- Uvođenja sustava odvoza prema količini predanog otpada.
- Održavanje i korištenje programskih rješenja, održavanje terminala.
- Glomazni otpad se više neće skupljati kao do sada po cesti već će se odvoziti na poziv korisnika. S kućnog praga.
- Praćenja stanja okoliša sa pripadajućim mjerenjima sukladno okolišnoj dozvoli (redovita ispitivanja procjednih i ispusnih voda te emisija odlagališnih plinova u okoliš).
- Troškovi održavanja baklje za spaljivanje odlagališnog plina.
- Troškovi održavanja saniranog dijela deponije (redovita košnja površine oko 25.000 m²).

6.3. Izloženost Društva smanjenoj likvidnosti zbog otežane naplate potraživanja

Društvo ima otežanu naplatu potraživanja sa djelom korisnika koji ne plaćaju uslugu jer ne odbija odvesti otpad korisniku usluge (fizičke osobe) u slučaju ne plaćanja. Društvo smatra da ako se uskrati odvoz, taj otpad će završiti na nekoj divljoj deponiji ili u boljem slučaju kraj zelenih otoka u gradu odakle će opet morati bit zbrinut, ali ovaj puta na još skuplji način.

Iz navedenog razloga Društvo ne isključuje iz sustava korisnike koji nikako ne plaćaju uslugu, a posljedica toga je lošija naplata potraživanja. Zbog velikog broja trajno blokiranih građana, oko 10% korisnika nikako ne plaća uslugu. S druge strane Društvo redovito obavlja uslugu i ispostavlja fakturu takvom korisniku. Unutar fakture je i iznos PDV-a koji se obračunava za račun države te se neovisno o tome je li naplaćen mora platiti do kraja sljedećeg mjeseca. Društvo plaća PDV za onog korisnika od kojega taj isti nije nikada naplatilo te također taj fakturirani iznos godišnje usluge cca 100 eura prikazuje kao prihod i na njega plaća porez na dobit 18%, ako uzmemo u obzir da je rok zastare godinu dana na taj iznos još platimo i trošak javnog bilježnika eura.

Zbog kratkog roka zastare (godinu dana za fizičke osobe) i relativno malih iznosa naknade za uslugu na godišnjem nivou, veliki je rizik naplate potraživanja u roku. Društvo da bi izbjeglo zastaru mora jednom godišnje pokretati ovrhu. Navedeno kod blokiranih građana dovodi da su ovršeni po više puta. Društvo do sada zbog relativno malih iznosa duga nije išlo sa ovrhom na nekretnine i imovinu već samo ovrhe na novčana sredstva korisnika.

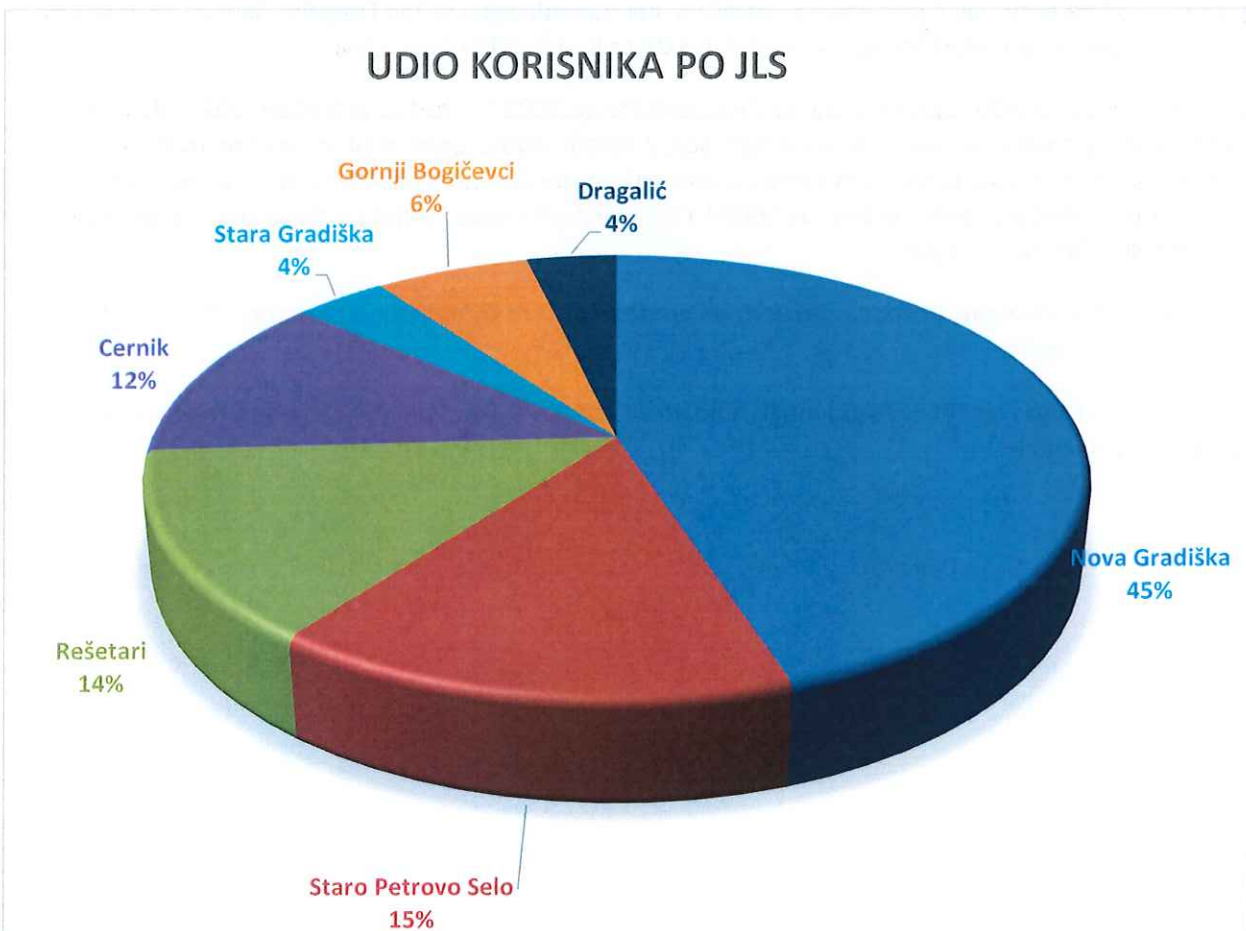
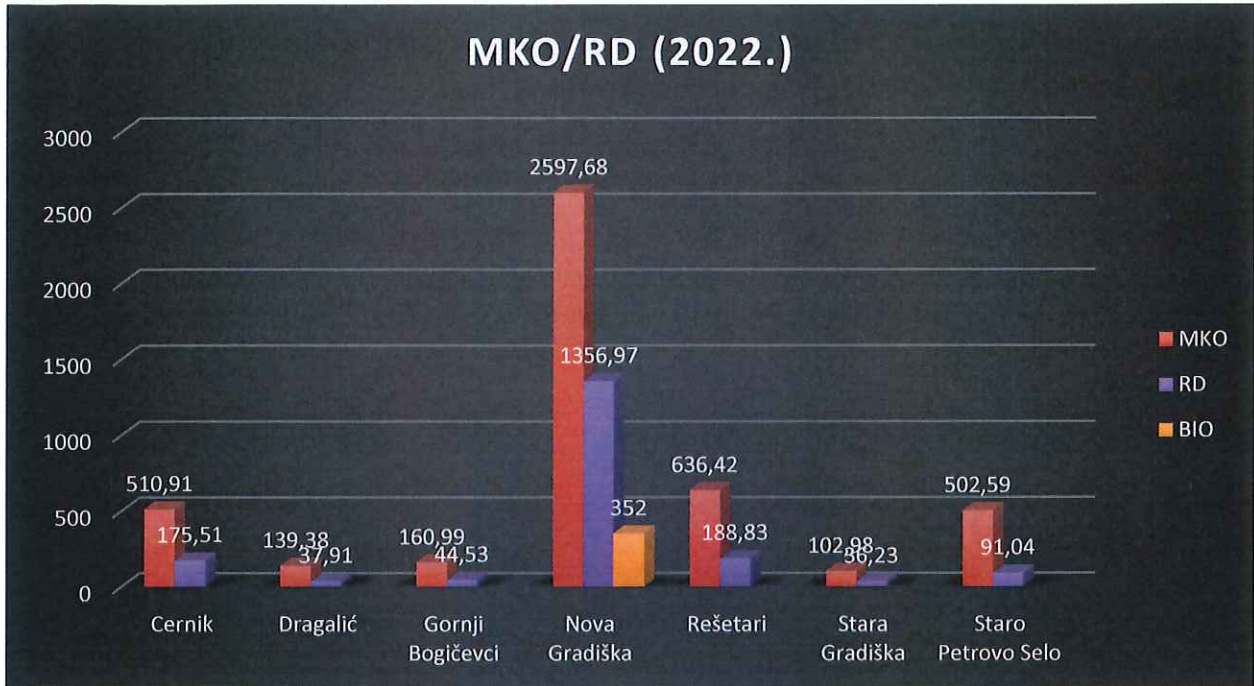
7. PODACI O DEPONIJ NEOPASNOG OTPADA ŠAGULJE-IVIK**7.1. Količine zaprimljenog otpada i preostali kapacitet odlagališta**

Prema podacima prijavljenim Agenciji za zaštitu okoliša:

- u 2022. godini na odlagalištu Šagulje-Ivik odložene su sljedeće vrste proizvodnog i/ili komunalnog otpada:

Tablica 7.1. Pregled preuzetog i deponiranog otpada

Ključni broj otpada	Naziv otpada	Preuzeto u 2022.g (tona)	Postupanje s otpadom
20 03 01	Miješani komunalni otpad	10482,91	Odlaganje postupak D1
15 01 05	Višeslojna (kompozitna) ambalaža	5,1	Odlaganje postupak D1
17 01 07	Mješavina betona , cigle, crijepa/pločica i keramike	187,4	Nasipavanje R5
20 03 07	Glomazni otpad	191,87	Odlaganje postupak D1
19 12 12	Ostali otpad (uključujući mješavine materijala) od mehaničke obrade otpada	1472,9	Odlaganje postupak D1
02 03 01	Muljevi od pranja i čišćenja	197,06	Odlaganje postupak D1
17 05 04	Zemlja i kamenje koji nisu navedeni pod 17 05 03*	294,84	Nasipavanje R5
17 09 04	Miješani građevinski otpad i otpad od rušenja objekata	28,0	Nasipavanje R5
20 03 03	Ostaci od čišćenja ulica	48,0	Odlaganje postupak D1
20 02 01	Biorazgradivi otpad	352,7	Odlaganje postupak D1
	UKUPNO ODLOŽENO	13.260,779	



7.2. Informacija o radovima sanacije deponije Šagulje-Ivik

Sve aktivnosti na radovima sanacije obuhvaćene kroz postojeći ugovor u svojstvu investitora obavljaju djelatnici Upravnog odjela za urbanizam i komunalne poslove te Upravnog odjela za financije grada Nove Gradiške.

Poduzimaju se sve aktivnosti vezane za proširenje odlagališne plohe. Potpisam je dodatak ugovora između grada Nove Gradiške i Fonda za zaštitu okoliša i energetske učinkovitost za sufinanciranje izgradnje proširenja odlagališne plohe.

8. OPĆENITO O RADU DRUŠTVA

Djelatnost skupljanja i zbrinjavanja otpada obavlja na području Grada Nova Gradiška, Općine Cernik, Općine Dragalić, Općine Gornji Bogičevci, Općine Rešetari, Općine Stara Gradiška i Općine Staro Petrovo Selo. Javnom uslugom skupljanja otpada obuhvaćeno je ukupno 9.994 korisnika. Najveći broj korisnika, njih 5.283 je na području Grada Nova Gradiška, zatim na području Općine Staro Petrovo Selo, njih 1.311, 1.175 na području Općine Rešetari, 1.020 na području Općine Cernik, 539 na području Općine Gornji Bogičevci, 337 na području Općine Stara Gradiška, 301 na području Općine Dragalić. Skuplja se miješani komunalni otpad, papir, plastika, staklo, metal, tekstil te krupni (glomazni) otpad.

Prema Godišnjem izvješću Uprave o stanju Društva (kolovoz 2022.), Društvo je tijekom 2022. skupljanje otpada obavljalo s četiri kamiona i tri autopodizača, 2 kombi vozila, jedan grajfer. Građani miješani komunalni otpad odlažu u tipiziranim spremnicima zapremine 80 i 120 l i 240 l, korisnici iz višestambenih objekata otpad odlažu u spremnicima od 5000 l a pravne osobe otpad odlažu u tipiziranim spremnicima zapremine 80, 120, 240 i 1 100 l.

Osim miješanog komunalnog otpada, Društvo od građana putem spremnika zapremine 120 l i 240 l prikuplja papir i plastiku.

Papir, plastiku, staklo i tekstil korisnici mogu odložiti na zelene otoke. Prikupljanje glomaznog otpada obavlja se bez naknade.

9. INFORMACIJA O PRIKUPLJENIM KOLIČINAMA MIJEŠANOG KOMUNALNOG OTPADA, TE OSTALOG OTPADA NA PODRUČJU GRADA NOVE GRADIŠKE

Prema podacima prijavljenim Agenciji za zaštitu okoliša:

- u 2022. godini Društvo je na području grada Nove Gradiške prikupilo sljedeće količine i vrste komunalnog otpada :

Tablica 9.1 Pregled prikupljenog otpada od strane Odlagališta d.o.o. za grad Novu Gradišku

Ključni broj otpada	Naziv otpada	Prikupljeno u 2022.godini (tona)	Prikupljeno u 2021.godini (tona)	Prikupljeno u 2020.godini (tona)	Prikupljeno u 2019.g (tona)	Prikupljeno u 2018.g (tona)	Prikupljeno u 2017.g (tona)
20 03 01	Miješani komunalni otpad	2597,68	2440,12	2642,4175	2.499,81	3.011,40	3.299,36
20 02 01	Biorazgradivi otpad	352,7	302,32	498,23		25,62	171,92
20 03 07	Glomazni otpad	99,28	57,26	22,455	18,06	22,87	34,98
15 01 01	Papirna i kartonska ambalaža	184,099	336,407	103,8756	35,89		
20 01 01	Papir i karton	196,267	189,943	41,76	47,27	61,40	131,26
20 01 02	Staklo	15,893	22,117	6,13	2,00		
20 01 11	Tekstil	1,983	1,377		1,72	0,61	4,09
15 01 02	Plastična ambalaža	14,823	20,47	2019,00	3,36	3,12	1,33
20 01 39	Miješana plastika	44,86	70,036	25,425	19,10		
08 03 17*	otpadni tiskarski toneri koji sadrže opasne tvari	0,103	167,54		163,98		
15 01 04	Metalna ambalaža	0,115	0,92	0,95			
15 01 07	Staklena ambalaža	21,765					
15 01 11*	metalna ambalaža koja sadrži opasne krute porozne materijale	0,047					
16 01 03	gume	21,28					
17 01 01	beton	0,3					
17 01 03	crijep/pločice i keramika	0,1					
17 06 04	izolacijski materijali koji nisu navedeni pod 17 06 01* i 17 06 03*	0,02					
17 08 02	građevinski materijali na bazi gipsa koji nisu navedeni pod 17 08 01*	0,2					
20 01 10	Odjeća	0,36	0,987	7,00			
20 01 27*	boje, tinte, ljepila i smole, koje sadrže opasne tvari	0,616					

20 01 28	boje, tinte, ljepila i smole, koje nisu navedene pod 20 01 27*	1,2					
20 01 34	baterije i akumulatori, koji nisu navedeni pod 20 01 33*	0,002					
20 01 35*	20 01 35* - odbačena električna i elektronička oprema koja nije navedena pod 20 01 21*	2,065					
20 01 36	odbačena električna i elektronička oprema, koja nije navedena pod 20 01 35*	0,265					
20 01 37*	drvo koje sadrži opasne tvari	0,48					
20 03 99	Komunalni otpad koji nije specificiran na drugi način			36,42			
	UKUPNO PRIKUPLJENO:	3.556,50	3.609,46	3.386,6825	2.791,20	3.125,02	3.642,94

Tablica 9.2. Pregled odvojeno prikupljenog otpada.

Pozicija	2018	2019	2020	2021	2022
Odvojeno sakupljeno	4 %	5%	21%	34%	40%
Potrebno odvojeno sakupiti	26%	34%	42%	46%	50%
Poticajna naknada (kn)	100,00 kn/t	150,00 kn/t	150,00 kn/t	200,00 kn/t	200,00kn/t
Poticajna naknada (EUR)	13,27 EUR/t	19,91 EUR/t	19,91 EUR/t	26,54 EUR/t	26,54 EUR/t
Uplaćena poticajna naknada (kn)	57.332,94	48.798,69	147.170,00	150.860,00	
Uplaćena poticajna naknada (EUR)	7.609,39	6.476,70	19.532,82	20.022,56	

Prema planu gospodarenja otpadom Republike Hrvatske (PGORH) za razdoblje 2017. godine do 2022. godine, sa kojim se moraju uskladiti i planovi gospodarenja otpadom JLU, predviđeno je konstantno smanjenje prikupljenog miješanog komunalnog otpada te povećanje odvojeno prikupljenog komunalnog otpada (biootpad, papir, plastika, staklo i dr..).

Tablica 29. Pregled ciljanih vrijednosti u 2022. godini za Republiku Hrvatsku prema PGORH

Ukupno proizvedeni komunalni otpad ≤ 1.571.222 tona----- 100%		
Odvojeno prikupljeni komunalni otpad ≥942.733 tona----- 60%		Miješani komunalni otpad ≤628.489 tona----- 40%
Odvojeno prikupljeni komunalni otpad (papir, staklo, plastika i dr) ≥741.617 tona	Odvojeno prikupljeni biootpad ≥201.116 tona	

Vlada RH je donijela Uredbu o komunalnom otpadu (uredba stupa na snagu 01.11.2017.godine) kojom je uvela „poticajnu naknadu za smanjenje količine miješanog komunalnog otpada“ (KAZNU) koju će JLU plaćati Fondu za zaštitu okoliša u slučaju prekoračenja propisane količine miješanog komunalnog otpada na području jedinice lokalne samouprave.

Poticajna naknada će se plaćati prema sljedećem izrazu:

$$N = J \times m$$

pri čemu je:

- N* - iznos poticajne naknade za smanjenje količine miješanog komunalnog otpada izražen u kunama (kn)
- J* - jedinična naknada za smanjenje količine miješanog komunalnog otpada, izražena u kunama po toni (kn/toni)
- m* - masa prikupljenog miješanog komunalnog otpada koja prekoračuje dopuštenu količinu određenu graničnom količinom miješanog komunalnog otpada u kalendarskoj godini, izražena u tonama. (tona)

Jedinična naknada za smanjenje količine miješanog komunalnog otpada (**J**) iznosi:

- za 2017. godinu 100,00 kuna po toni
- za 2018. godinu 100,00 kuna po toni
- za 2019. godinu 150,00 kuna po toni
- za 2020. godinu 150,00 kuna po toni
- za 2021. godinu 200,00 kuna po toni
- za 2022. godinu 200,00 kuna po toni.

Prekoračena količina miješanog komunalnog otpada (**m**) je razlika mase sakupljenog miješanog komunalnog otpada na području jedinice lokalne samouprave i granične količine miješanog komunalnog otpada.

Granična količina miješanog komunalnog otpada jedinice lokalne samouprave:

- za 2017. godinu iznosi 80% od ukupno proizvedene količine miješanog komunalnog otpada u 2015. godini nastalog na području te jedinice lokalne samouprave
- za 2018. godinu iznosi 74% od ukupno proizvedene količine miješanog komunalnog otpada u 2015. godini nastalog na području te jedinice lokalne samouprave
- za 2019. godinu iznosi 66% od ukupno proizvedene količine miješanog komunalnog otpada u 2015. godini nastalog na području te jedinice lokalne samouprave
- za 2020. godinu iznosi 58% od ukupno proizvedene količine miješanog komunalnog otpada u 2015. godini nastalog na području te jedinice lokalne samouprave
- za 2021. godinu iznosi 54% od ukupno proizvedene količine miješanog komunalnog otpada u 2015. godini nastalog na području te jedinice lokalne samouprave
- za 2022. godinu iznosi 50% od ukupno proizvedene količine miješanog komunalnog otpada u 2015. godini nastalog na području te jedinice lokalne samouprave.

10. ZNAČAJNI POSLOVNI DOGAĐAJI 2018. DO 2023.

- Uvođenje naplate odvoza miješanog komunalnog otpada po broju odvoza. Čipiranje kanti te nabava opreme za bezkontaktno očitavanje kanti. Vrijednost investicije 300.000,00 kn (39.816,84 EUR, Fiksni tečaj konverzije 1 EUR = 7,53450 kn), vlastita sredstva.
- Nabava mobilnog reciklažnog dvorišta. Vrijednost investicije 200.000,00 kn (26.544,56 EUR, Fiksni tečaj konverzije 1 EUR = 7,53450 kn). Sufinanciranje Grada Nove Gradiške i šest JLS po 30.000,00 kn (3.981,68 EUR). Mobilno reciklažno dvorište je u funkciji i radi prema rasporedu po svim JLS. U mobilno reciklažno dvorište se može predati 48 vrsti otpada, osim miješanog komunalnog i biorazgradivog komunalnog otpada.
- Nabavljeno službeno vozilo za potrebe stručnog suradnika za ekologiju i razvoj. Vrijednost vozila 45.000,00 kn (5.972,53 EUR).
- Nabava rabljenog komunalnog vozila zbog povećanog broja korisnika, te sakupljanja korisnog otpada na kućnom pragu. Vlastita sredstva 120.000,00 kn (15.926,74 EUR).
- Preseljenje uprave u nove prostore na adresi Ivana Gundulića 15 D. Ukupna investicija 980.634,40 kn (130.152,55 EUR). Plaćeno putem dugoročnog kredita HPB-a. Iznos kredita 1.000.000,00 kn (132.722,80 EUR), godišnja fiksna kamatna stopa 1,75%, rok otplate 60 mjeseci.
- Nabavljeno službeno vozilo za potrebe reciklažnih dvorišta. Vrijednost vozila 43.900,00 kn (5.826,53 EUR).
- Prijava projektnog prijedloga prema Fondu za zaštitu okoliša i energetska učinkovitost: Nabava komunalne opreme. Ukupni troškovi 2.533.505,43 kn (336.253,95 EUR). Sufinanciran od strane OPKK (operativni program konkurentnosti i kohezije 2014-2020) od 85 %, i Grad Nova Gradiška 15 %.
- Ishođenje građevinske dozvole za izgradnju postrojenja za biološku obradu otpada (kompostana).
- Otkup zemljišta na lokaciji k.o. Prvča uz deponij komunalnog otpada. Ukupno 6,5 ha. Ukupna vrijednost 261.500,00 kn (34.707,01 EUR).

- Kupnja komunalnog stroja „Kombinirka“ JCB 3CX. Vrijednost stroja 205.000,00 kn (27.208,18 EUR).
- Kupnja i uređenje poslovnog prostora, lokal C9 i lokal C10 u ulici Ivana Gundulića – gradska tržnica. Ukupna vrijednost 94.168,00 kn (12.498,24 EUR). Namjena prostora je predviđena za skladište uredskog materijala, kuvertirke i komunalne opreme.
- Izgradnja nasipa na deponiji komunalnog otpada Šagulje-Ivik. Ukupno je ugrađeno 2200 m3 čiste zemlje. Vrijednost radova 145.345,60 kn (19.290,68 EUR).
- Zajam novčanog iznosa od 2.200.000,00 kn (291.990,17 EUR) Industrijskom parku Nova Gradiška d.o.o. zbog završetka radova na projektu Tehnološki inkubator Nova gradiška. Potpisan Ugovor o zajmu uz redovnu kamatnu stopu 3, 42%.
- Uspostava reciklažnog dvorišta na lokaciji Šagulje-Ivik. Vrijednost projekta 6.7 mil.kn. (889.242,82 EUR) Bespovratna sredstva 4,5 mil.kn. (597.252,63 EUR) Investitor Grad Nova Gradiška. Tvrtka Odlagalište d.o.o. upravlja s izgrađenim reciklažnim dvorištem.
- Prijava projektnog prijedloga za izgradnju sortirnice za sortiranje korisnog otpada, papir, plastika, staklo, tekstil itd... Vrijednost projekta 10 mil.kn. (1.327.228 EUR) Sufinanciranje 85% od strane EU. Prijavu projektnog prijedloga radi Grad Nova Gradiška- uvjeti natječaja.
Ukupna visina investicije je 11.234.034,0 kn (1.491.012,50 EUR)
Ukupno prihvatljivi trošak iznosi: 8.987.227,0 kn (1.192.810,00 EUR)
Materijalni troškovi uključuju izgradnju i opremanje: 7.401.235,0 kn (982.312,69 EUR)
Nematerijalni troškovi uključuju troškove dokumentacije, nadzora, upravljanja, informiranja i vidljivosti: 771.370,0 kn (102.378,39 EUR)
Ostali nepredvidivi troškovi: 814.622,0 kn (108.118,91 EUR)
Neprihvatljivi trošak (PDV) : 2.246.807,0 kn (298.202,53 EUR)
- Uspostava reciklažnog dvorišta u općini Rešetari i Cernik.
- Kupnja komunalnog vozila „PODIZAČ“ za sakupljanje odvojeno prikupljenog komunalnog otpada, prijevoz kontejnera iz reciklažnih dvorišta do daljnjeg oporabitelja. Vrijednost vozila 801.449,68 kn (106.370,65 EUR). Vozilo nabavljeno putem financijskog leasinga na pet godina.
- Primopredaja kontejnera volumena 1100 litara namijenjenih za odlaganje reciklabilnog komunalnog otpada. Ukupno 50 komada.
- Podjela komunalne opreme. Kanta od 120 litara plave boje za papir i kanta od 120 litara žute boje za plastiku.
- Prijava projektnog prijedloga za nabavu komunalnih vozila i isporuka. Ukupno dva komunalna vozila od 16 m3 i 7,5 m3, te objava u elektroničkom oglasniku javne nabave za isporuku vozila. Ukupna vrijednost 1.642.800,00 kn (218.037,02 EUR), bez pdv-a, Sufinanciranje od strane EU sredstva (85%) 1.396.380,00 kn (185.331,47 EUR), vlastita sredstva 246.000,00 kn (32.649,81 EUR).
- Prijava projektnog prijedloga za izgradnju kompostane na lokaciji Šagulje-Ivik. Vrijednost projekta 8,5 mil.kn. (1.128.143,80 EUR) Bespovratna sredstva 50% od strane EU. Idejni i glavni projekt, te ishođenje Lokacijske i Građevinske dozvole za Kompostanu. Trošak projektno- tehničke dokumentacije 189.900.00 kn (25.204,06 EUR).
- Ishođenje rješenja o izmjeni građevinske dozvole za „Rekonstrukciju i dogradnju kompleksa gradskih bazena“. Objava javnog nadmetanja u elektroničkom oglasniku javne nabave te izgradnja. Financiranje putem dugoročnog kunskog kredita u iznosu od 15.000.000,00 kn (1.990.842,10 EUR). Rok otplate kredita je 10 godina uz poček od 24 mjeseca, po redovnoj kamatnoj stopi u visini 1,10% godišnje, fiksno.
- Nabava i isporuka čistilice za gradske bazene. Cijena bez PDV-a: 172.000,00 kn (22.828,32 EUR), Iznos PDV-a: 43.000,00 kn (5.707,08 EUR). Sveukupna cijena s PDV-om: 215.000,00 kn (28.535,40 EUR)
- Popravak radnog stroja buldozer NEW HOLLAND

- Dobivanje suglasnosti od JLS-a na novi cjenik javne usluge sakupljanja miješanog komunalnog i biorazgradivog komunalnog otpada.

2022. godina.


- Izgradnje, ishođenje Uporabne dozvole i otvaranje gradskih bazena. Ukupna vrijednost 16.011.206,14 kn (2.125.052,25 EUR).
- Nabava Kompaktora Bomag BC 473 RB-5 za potrebe odlagališta komunalnog otpada „Šagulje-lvik“, vrijednost 2.837.462,50 kn (376.595,99 EUR).
- Projektiranje, izmjena i dopuna lokacijske dozvole, te ishođenje građevinske dozvole Faza 8. etapa 2. garaža za vozila, prostor za djelatnike i radiona. Vrijednost projekta 245.000.00 kn (32.517,09 EUR).
- Ugovor o kupoprodaji nekretnine. Upis 7/20 dijela nekretnine poslovno inovacijskog centra Nova Gradiška u industrijskom parku. Kupoprodajna cijena iznosi 2.400.000.00 kn (318.534,74 EUR).
- Nabava komunalne opreme u iznosu 183.810,00 kn (24.395,78 EUR) bez pdv-a. Sufinancirano od strane Fonda s 40 % odnosno 73.524,00 kn (9.758,31 EUR) bez pdv-a.
- Potpisan Ugovor s Fondom o načinu povrata povratne naknade isplaćene potrošaču i plaćanju troškova preuzimanja otpadne ambalaže od pića.

2023. godina

- Ishođenje nove dozvole za gospodarenje otpadom s rokom važenja do 2033. godine.
- Nabava novog komunalnog vozila putem kredita leasing kuće.
- Prijava projekta na javni poziv Fonda za zaštitu okoliša. Ukupna vrijednost projekta 519.251,25 eura, sufinanciranje od strane Fonda 369.558,00 eura.
- Prijava projekta prekogranične suradnje s Bosna i Hercegovine i Crna Gora. Vrijednost projekta 351.945,72 eura.

U Novoj Gradiški, 20.6.2023.

Direktor:



Marijan Furić, dipl.ing.sig.

ODLAGALIŠTE
d.o.o.
I. Gundulića 15 d
NOVA GRADIŠKA