



5.a

REPUBLIKA HRVATSKA
BRODSKO-POSAVSKA ŽUPANIJA
GRAD NOVA GRADIŠKA
UPRAVNI ODJEL ZA KOMUNALNE DJELATNOSTI
KLASA: 310-01/23-01/02
URBROJ: 2178/15-05-05-02/1-23-2
Nova Gradiška, 19. 09. 2023.

GRADONAČELNIKU GRADA NOVA GRADIŠKA
- ovdje-

PREDMET: Izvješće o poslovanju trgovačkog društva Industrijski park Nova Gradiška d.o.o. za razvoj i ulaganje za 2022.
- dostavlja se

Uprava trgovačkog društva Industrijski park Nova Gradiška d.o.o. za razvoj i ulaganje dostavila je godišnje izvješće o poslovanju Društva za period 01.01.2022.- 31.12.2022., sukladno traženju osnivača.

Navedeno Izvješće dostavlja se Gradonačelniku Grada Nove Gradiške radi upućivanja Gradskom vijeću na razmatranje i prihvaćanje.



V.D. PROČELNIKA

Tomislav Sigurajak, dipl.ing. geod.

Na temelju članka 59. stavak 1. alineja 2. Statuta Grada Nova Gradiška ("Novogradiški glasnik", broj 7/22- pročišćeni tekst) **GRADONAČELNIK GRADA NOVE GRADIŠKE** donosi

ZAKLJUČAK

1. Utvrđujem Prijedlog zaključka o prihvaćanju Izvješća o poslovanju trgovačkog društva Industrijski park Nova Gradiška d.o.o. za razvoj i ulaganje za 2022.
2. Predlažem Gradskom vijeću Grada Nove Gradiške da razmotri navedeno Izvješće i donese Zaključak u prilogu
3. Za izvjestitelja na sjednici Gradskog vijeća određujem Ivković Marka, mag.oec. direktora Industrijskog parka Nova Gradiška d.o.o. za razvoj i ulaganje.

REPUBLIKA HRVATSKA
BRODSKO-POSAVSKA ŽUPANIJA
GRAD NOVA GRADIŠKA
GRADONAČELNIK

KLASA: 310-01/23-01/02
URBROJ: 2178/15-02-23-3
Nova Gradiška, _____, 2023.

GRADONAČELNIK
Vinko Grgić, dipl. ing. arh



Na temelju članka 34. Statuta Grada Nova Gradiška ("Novogradiški glasnik" broj 7/22-pročišćeni tekst) **GRADSKO VIJEĆE GRADA NOVA GRADIŠKA** na ____ sjednici, održanoj _____ 2023. donijelo je


ZAKLJUČAK

1. Prihvaća se Izvješće o poslovanju trgovačkog društva Industrijski park Nova Gradiška d.o.o. za razvoj i ulaganje za 2022.
2. Godišnje izvješće o poslovanju trgovačkog društva Industrijski park Nova Gradiška d.o.o. za razvoj i ulaganje za 2022. čini sastavni dio ovog Zaključka.

**REPUBLIKA HRVATSKA
BRODSKO-POSAVSKA ŽUPANIJA
GRAD NOVA GRADIŠKA
GRADSKO VIJEĆE**

KLASA: 310-01/23-01/02
URBROJ: 2178/15-01-23-4
Nova Gradiška, _____ 2023.

**PREDSJEDNICA
GRADSKOG VIJEĆA**
Dinka Matijević, struč.spec.oec

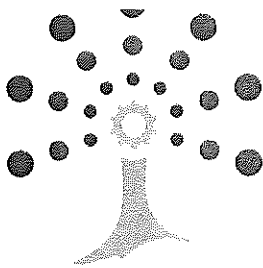


INDUSTRIJSKI PARK NOVA GRADIŠKA d.o.o. za razvoj i ulaganje

- II Industrijski odvojak 2, 35400 Nova Gradiška
- Tel/fax: +385 (0)35 35 99 11 • E-mail: info@ipng.hr • Web: www.ipng.hr

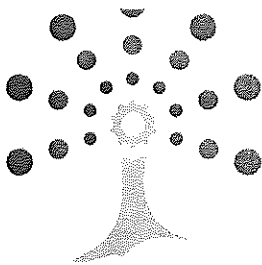
**IZVJEŠTAJ O POSLOVANJU DRUŠTVA INDUSTRIJSKI PARK
NOVA GRADIŠKA D.O.O.
ZA RAZDOBLJE OD 01.01.2022. – 31.12.2022. GODINE**

U Novoj Gradiški, rujan 2023. godine



Sadržaj

1. Uvod	1
2. Djelatnosti Industrijskog parka Nova Gradiška	1
2.1. Poslovne i marketinške usluge	1
2.1.1. Poslovne usluge za poduzetnike	2
2.2. Usluga najma poslovnog prostora za poduzetnike	2
2.3. Usluga prodaje i promocije investicijskog zemljišta	2
2.4. Tehnologijske usluge	2
3. Poslovne i marketinške usluge	4
3.1. Projekti IPNG-a u 2022. godini	4
3.2. Javne nabave	4
3.3. Usluge najma poslovnog prostora u IPNG-u	5
3.4. Usluga prodaje i promocije investicijskog zemljišta	9
4. Zaposlenici	9
5. Financijski izvještaj	10
6. Zaključak	20



1. Uvod

Industrijski park Nova Gradiška d.o.o. za razvoj i ulaganje je lokalna razvojna agencija i agencija za poticanje ulaganja osnovana 2006. godine s ciljem razvoja malog i srednjeg poduzetništva.

Industrijski park Nova Gradiška d.o.o. upravlja s dva poslovna objekta za najam proizvodnih i uredskih prostora za poduzetnike; Poslovno inovacijski potporni centar (BISC) i Tehnološki inkubator Nova Gradiška te je vlasnik dijela investicijskog zemljišta za gospodarsku namjenu investitorima. U inkubatorskim objektima IPNG-a na dan 31.12.2022. posluje ukupno 20 poduzetnika.

Misija tvrtke:

„Potpora razvoju malog i srednjeg poduzetništva i promociji gospodarstva na regionalnoj razini stvaranjem svih nužnih preduvjeta za obavljanje poduzetničke djelatnosti“.


Vizija:

Postati međunarodno prepoznata poduzetničko potporna institucija i privlačna ulagačka destinacija za razvoj poduzetništva temeljnog na znanju i inovacijama.

2. Djelatnosti Industrijskog parka Nova Gradiška

2.1. Poslovne i marketinške usluge

- Prijava i provedba EU projekata i provođenje postupaka javne nabave
- Konzultantske usluge lokalnim poduzetnicima, obrtnicima i OPG-ima
- Pomoć u pripremi i provedbi projekata Grada Nove Gradiške, koji se odnose na malo i srednje poduzetništvo
- Poslovna podrška investitorima u zoni i stanarima inkubatora
- Promocija poduzetničke zone IPNG u zemlji i inozemstvu kroz sajmove, konferencije, javne nastupe u suradnji s domaćim i regionalnim institucijama



2.1.1. Poslovne usluge za poduzetnike

- savjetodavne usluge te priprema projektne dokumentacije za natječaje za dodjelu bespovratnih sredstava iz programa ministarstva RH te fondova EU
- priprema poslovnih planova, studija izvodljivosti, studija opravdanosti ulaganja
- priprema i provedba projekata za ruralni razvoj
- umrežavanje poduzetnika: B2B sastanci, povezivanje klijenata s potencijalnim investitorima, uvrštavanje u baze podataka, organizacija studijskih posjeta, prijenos znanja i primjera najbolje prakse, podrška u razvoju klastera, organizacija stručnih tematskih konferencija, pružanje svih detaljnih i potrebnih informacija.
- Internacionalizacija poslovanja, pomoć, savjetovanje, povezivanje sa tržištima na koja bi poduzetnici željeli širiti svoje poslovanje

2.2. Usluga najma poslovnog prostora za poduzetnike

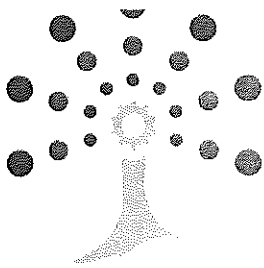
- U Poslovno inovacijskom potpornom centru (BISC)
- Tehnološkom inkubatoru Nova Gradiška

2.3. Usluga prodaje i promocije investicijskog zemljišta

- Prodaja i promocija građevinskog zemljišta za gospodarsku namjenu u Industrijskom parku Nova Gradiška

2.4. Tehnologijske usluge

- Edukacijske i Istraživačko-razvojne aktivnosti u području CNC obrade metala i robotike kroz provedbu projekata iNovaNet i CEKOM NI NG



Industrijski park Nova Gradiška d.o.o. u 2022. godini svoje poslovanje započeo je na čelu s direktorom Mladenom Mikolčević.


U 2020. i početku 2021. godine, pandemija COVID-19 snažno je utjecala na gospodarstvo, uzrokujući pad poslovanja mnogih sektora, uključujući i Industrijski park Nova Gradiška d.o.o. Početkom 2021. Tehnološki inkubator Nova Gradiška suočio se s rastućim fiksnim troškovima i nedovoljnom popunjenošću, dok su poslovi u CNC odjelu metala i drveta bili u padu zbog tržišnih uvjeta. Kao reakcija na ovo, Grad Nova Gradiška odlučio je rekonstruirati lokalnu razvojnu agenciju. Od 01.02. 2021. CNC drveni odjel je ugašen, dok je CNC obrada metala privremeno obustavljena. Broj djelatnika u odjelu poslovnih i marketinških usluga smanjen je, a direktor Ivan Galić zamijenjen je Markom Ivkovićem. U tom trenutku, u IPNG-u je bilo šest zaposlenih.

Pod novim vodstvom, IPNG je usmjeren na smanjenje troškova i implementaciju postojećih projekata te privlačenje novih poduzetnika. Uskoro, Tehnološki inkubator i BISC postaju atraktivniji za poduzetnike. Mladen Mikolčević postao je direktor Industrijskog parka Nova Gradiška d.o.o. od 01.07.2021.

U 2022. godini, Industrijski park Nova Gradiška d.o.o. intenzivirao je svoje poslovne aktivnosti. Pod novim vodstvom i strategijom, nastavljene su ključne aktivnosti razvojne agencije s ciljem jačanja poslovanja i širenja partnerstava. Važan aspekt godine bila je prodaja opreme i nekretnina kako bi se dodatno ojačala financijska stabilnost tvrtke.

Prodana je oprema CNC obradni centar i raskrajač za 300.000 kuna, što je znatno doprinijelo financijskom portfelju tvrtke. Osim toga, prodaja 1/3 BISC zgrade za 2.400.000 kuna (bez PDV-a) predstavljala je značajnu kapitalnu transakciju koja je unaprijedila poslovnu perspektivu IPNG-a. Dodatni prihodi ostvareni su prodajom linijske ljepljive i krivolinijske ljepljive rubova i glodalice za ukupno 103.750 kuna.

Ove prodaje, uz kontinuirane aktivnosti razvojne agencije, osigurale su da IPNG održi snažan momentum i postavi se kao ključni igrač u regionalnom gospodarskom razvoju. Fokus je i dalje bio na privlačenju novih stanara i intenzivnoj suradnji s poslovnim partnerima, čime se dodatno potvrđivala važnost i utjecaj Industrijskog parka Nova Gradiška d.o.o. u poslovnoj zajednici.



3. Poslovne i marketinške usluge

3.1. Projekti IPNG-a u 2022. godini

Inovativne tehnologije za jačanje poslovanja poduzeća i unapređenje poslovnog okruženja (iNnovaNet). Vrijednost je 1.338.500 eura, od toga IPNG-ovih 325.900 eura.

Razdoblje provedbe projekta 15.9.2020. do 31.12.2022.. Nabavljen 5-osni obradni centar kroz projekt. Aktivnosti obuke za 14 učenika su završene u lipnju 2021. godine, kao i obuka za učitelje i članove projektnog tima.

Centar kompetencija za napredno inženjerstvo Nova Gradiška – ukupna vrijednost projekta 119.203.236,94 kn. Provedba u tijeku, razdoblje provedbe traje do 1.1.2025..

Regionalni centar kompetentnosti „Slavonika 5.1“ - 48.804.018,11 kn

Konzultantske usluge IPNG-a:

- Upravljanje projektom „Uspostava mobilnog reciklažnog dvorišta u općini Vrbje“.
- Javni poziv za sufinanciranje projekta JLS za poticanje razvoja komunalnog gospodarstva i ujednačavanje komunalnog standarda u 2022. godini - prijava projekta za Općinu Vrbje.
- Usluga pripreme i prijave projekta na javni poziv za sufinanciranje poticanja mjera odvojenog sakupljanja komunalnog otpada – Odlagalište d.o.o.
- Prijava projekta na Program ruralnog razvoja – OPG Stipančević.
- Priprema dokumentacije za natječaj iz programa ruralnog razvoja LRS LAG-a Zapadna Slavonija


3.2. Javne nabave

IPNG d.o.o.:

- Opskrba električnom energijom

Vatrogasna zajednica Grada Nova Gradiška:

- Usluga provođenja jednostavne nabave.



Općina Gundinci:

- Usluga provođenja javne nabave.

Odlagalište d.o.o.

- Usluga provođenja postupka jednostavne nabave za predmet „Izrada projektno-tehničke dokumentacije za izgradnju nadstrešnice – garaže za vozila, prostor za djelatnike i radiona“.

3.3. Usluge najma poslovnog prostora u IPNG-u

Tehnološki inkubator:

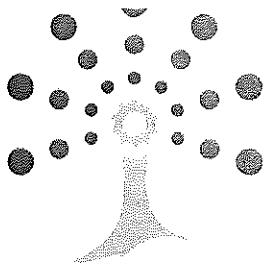
- Modularni proizvodno-servisni prostor ukupne površine 3.250 m² (28 jedinica za najam)
- Modularni uredski prostor ukupne površine 485 m² (22 jedinice za najam)
- Coworking prostor, konferencijska dvorana, informatička učionica
- Virtualni inkubator.

Poslovno inovacijski potporni centar (BISC):

Inkubator ukupne površine uredskih i proizvodnih prostora za najam 1860m². 12 proizvodnih prostora za najam uz 16 uredskih prostora, edukacijsku učionicu i konferencijsku dvoranu.

Usluge u sklopu tehnološkog inkubatora:


- Usluge predinkubacije i inkubacije
- Marketinške i poslovne usluge
- Virtualni inkubator
- Usluge najma konferencijskih dvorana i informatičkih učionica
- Coworking prostor



Popunjenost proizvodnih i uredskih prostora

TEHNOLOŠKI INKUBATOR NOVA GRADIŠKA:


PROIZVODNI PROSTORI	NAZIV TVRTKE	VELIČINA (m ²)
PS1	EMPWR	155
PS2	EMPWR	170
PS3	EMPWR	154
PS4	EMPWR	223
PS5	IMPAL	160
PS6	IMPAL	170
PS7	IMPAL	170
PS8	IMPAL	192
PS9	EFA OBRT ZA STOLARIJU	180
PS10	VOGEL PROJEKT	24
PS 11	-	24
PS12	JADRAN ČARAPE PROIZVODNJA	62
PS13	JADRAN ČARAPE PROIZVODNJA	73
PS14	JADRAN ČARAPE PROIZVODNJA	36
PS15	ONLY MEN STUFF	38
PS16	ONLY MEN STUFF	36
PS17	ONLY MEN STUFF	51
PS18	ONLY MEN STUFF	29
PS19	ONLY MEN STUFF	29
PS20	ONLY MEN STUFF	217
PS21	ONLY MEN STUFF	154
PS22	ONLY MEN STUFF	128
PS23	EMPWR	128
PS24	EMPWR	108
PS25	PANONIAN ENGINEERING	178
PS26	PANONIAN ENGINEERING	116
PS27	LEGADEMA	127
PS28	LEGADEMA	109



• II Industrijski odvojak 2, 35400 Nova Gradiška


• Tel/fax: +385 (0)35 35 99 11 • E-mail: info@ipng.hr • Web: www.ipng.hr

UREDSKI PROSTORI	NAZIV TVRTKE	VELIČINA (m ²)
UP1	CEKOM	45
UP2	CTR	20
UP3	TERA TEHNOPOLIS	19
UP4	TVORNICA IDEJA	18
UP5	BRODAX	16
UP6	ALFA ATEST	15
UP7	SIIXTH BIT	23
UP8	DP-CLEAN SERVICE	18
UP9	AMMD HAUS	17
UP10	MIGAUTOMATIKA	17
UP11	ONLY MAN STAFF	16
UP12	-	16
UP13	-	18
UP14	-	19
UP15	IMPAL	16
UP16	IMPAL	16
UP17	IMPAL	30
UP18	IPNG	15
UP19	IPNG	53
UP20	IPNG	18
UP21	IPNG	18
UP22	TVORNICA IDEJA	53



- Zauzet prostor

- Slobodan prostor



POSLOVNO INOVACIJSKI POTPORNII CENTAR NOVA GRADIŠKA (BISC)


PROIZVODNI PROSTORI	NAZIV TVRTKE	VELIČINA (m ²)
P.P. 1	PEPITAS	120,28
P.P. 2	PEPITAS	121,49
P.P. 3	BRODAX	121,49
P.P. 4	BRODAX	121,49
P.P. 5	HLADNI VAL	121,49
P.P. 6	IMPAL	121,49
P.P. 7	IPNG	121,49
P.P. 8	HLADNI VAL	121,49
P.P. 9	HLADNI VAL	121,49
P.P. 10	HLADNI VAL	121,49
P.P. 11	PEPITAS	121,49
P.P. 12	HLADNI VAL	121,49

PROIZVODNI PROSTORI	NAZIV TVRTKE	VELIČINA (m ²)
U.P. 1	-	30,35
U.P. 2	-	23,80
U.P. 3	-	17,10
U.P. 4	-	11,51
U.P. 5	BRODAX	16,00
U.P. 6	-	11,64
U.P. 7	PEPITAS D.O.O.	30,86
U.P. 8	HLADNI VAL D.O.O.	59,06
U.P. 9	-	29,25
U.P. 10	-	23,07
U.P. 11	-	16,13
U.P. 12	-	10,87
U.P. 13	HLADNI VAL D.O.O.	20,96
U.P. 14	HLADNI VAL D.O.O.	10,98
U.P. 15	HLADNI VAL D.O.O.	10,98
U.P. 16	HLADNI VAL D.O.O.	30,13
U.P. 17	IPNG D.O.O.	59,29



- Zauzet prostor

- Slobodan prostor



3.4. Usluga prodaje i promocije investicijskog zemljišta


Rad na promociji investicijskog zemljišta rezultirao je potpisivanjem tri kupoprodajnog ugovora s tvrtkama AGRO MONTING d.o.o., ONLY MEN STUFF d.o.o., NEOCON SOLAR d.o.o.;

R.b.	Broj čestice	Površina m2	Kupac
1	888/23	3.000	AGROMONTING D.O.O.
2	888/22	8.193	NEOCON SOLAR D.O.O.
3	888/26	21.750	ONLY MEN STUFF D.O.O.

4. Zaposlenici

Na dan 31.12.2022. godine Industrijski park Nova Gradiška d.o.o. ima ukupno sedam zaposlenih djelatnika.

RB	Ime i prezime	Funkcija
1.	Mladen Mikočević	Direktor – član uprave
2.	Vesna Đapić	Administrativni referent
3.	Marijana Škara Ivković	Voditelj odjela za marketing i usluge
4.	Marko Ivković	Viši str. Suradnik za EU projekte i nabavu
5.	Larisa Vukušić	Viši str. Suradnik za EU projekte i nabavu
6.	Danijel Ruškan	Tehničar u području metala
7.	Luka Bilešić	Tehnolog u području metala
8.	Tomislav Zečević	Domar
9.	Zdravka Tomljanović	Spremačica



Stručna sprema	31.12.2021.	31.12.2022.
SSS	3	5
VŠS	0	0
VSS	4	4
UKUPNO ZAPOSLENIH:	7	9

5. Financijski izvještaj


Industrijski park Nova Gradiška d.o.o. u 2022. godine ostvario je prihode u iznosu od 7.089.423 kuna, dok je u istom razdoblju 2021. godine uprihodio 5.571.662 kuna. Rashodi su u 2022. godini iznosili 6.796.060 kuna, dok su u istom razdoblju 2021. godine iznosili 5.220.356 kn.

Dobit razdoblja nakon oporezivanja u 2022. iznosila je 54.031 kn, dok je u 2021. iznosila 22.297 kn.

Obveze prema dobavljačima iznosile su 146.868 kn, dok su u istom razdoblju 2021. godine iznosile 406.626 kn.

Potraživanja od kupaca u 2022. godini iznosila su 518.123 kn, u istom razdoblju 2021. godine potraživanja od kupaca iznosila su 422.413 kn.


Bilanca, račun dobiti i gubitka, te dodatni podaci nalaze se u nastavku.




BILANCA
stanje na dan 31.12.2022.

**Obrazac
POD-BIL**


Obveznik: 58802471410; INDUSTRIJSKI PARK NOVA GRADIŠKA d.o.o.				
Opis stavke	AOP oz- naka	Rbr. bilja- ške	Prethodna go- dina (neto)	Tekuća godina (neto)
	2	3	4	5
AKTIVA				
A) POTRAŽIVANJA ZA UPISANI A NEUPLAĆENI KAPITAL	001		0	0
B) DUGOTRAJNA IMOVINA (AOP 003+010+020+031+036)	002		47.851.942	45.884.475
I. NEMATERIJALNA IMOVINA (AOP 004 do 009)	003		6.006.559	5.960.895
1. Izdaci za razvoj	004		0	0
2. Koncesije, patenti, licencije, robne i uslužne marke, softver i ostala prava	005		46.064	400
3. Goodwill	006		0	0
4. Predujmovi za nabavu nematerijalne imovine	007		0	0
5. Nematerijalna imovina u pripremi	008		5.960.495	5.960.495
6. Ostala nematerijalna imovina	009		0	0
II. MATERIJALNA IMOVINA (AOP 011 do 019)	010		40.095.383	38.173.580
1. Zemljište	011		1.188.068	266.177
2. Građevinski objekti	012		31.531.654	29.831.587
3. Postrojenja i oprema	013		926.646	1.792.310
4. Alati, pogonski inventar i transportna imovina	014		443.101	277.592
5. Biološka imovina	015		0	0
6. Predujmovi za materijalnu imovinu	016		0	0
7. Materijalna imovina u pripremi	017		6.005.914	6.005.914
8. Ostala materijalna imovina	018		0	0
9. Ulaganje u nekretnine	019		0	0
III. DUGOTRAJNA FINACIJSKA IMOVINA (AOP 021 do 030)	020		1.750.000	1.750.000
1. Ulaganja u udjele (dionice) poduzetnika unutar grupe	021		0	0
2. Ulaganja u ostale vrijednosne papire poduzetnika unutar grupe	022		0	0
3. Dani zajmovi, depoziti i slično poduzetnicima unutar grupe	023		0	0
4. Ulaganja u udjele (dionice) društava povezanih sudjelujućim interesom	024		0	0
5. Ulaganja u ostale vrijednosne papire društava povezanih sudjelujućim interesom	025		0	0
6. Dani zajmovi, depoziti i slično društvima povezanim sudjelujućim interesom	026		0	0
7. Ulaganja u vrijednosne papire	027		0	0
8. Dani zajmovi, depoziti i slično	028		1.750.000	1.750.000
9. Ostala ulaganja koja se obračunavaju metodom udjela	029		0	0
10. Ostala dugotrajna financijska imovina	030		0	0
IV. POTRAŽIVANJA (AOP 032 do 035)	031		0	0
1. Potraživanja od poduzetnika unutar grupe	032		0	0
2. Potraživanja od društava povezanih sudjelujućim interesom	033		0	0
3. Potraživanja od kupaca	034		0	0
4. Ostala potraživanja	035		0	0



V. ODGOBENA POREZNA IMOVINA	036		0	0
C) KRATKOTRAJNA IMOVINA (AOP 038+046+053+063)	037		1.882.232	1.865.584
I. ZALIHE (AOP 039 do 045)	038		65.610	67.613
1. Sirovine i materijal	039		65.610	67.613
2. Proizvodnja u tijeku	040		0	0
3. Gotovi proizvodi	041		0	0
4. Trgovačka roba	042		0	0
5. Predujmovi za zalihe	043		0	0
6. Dugotrajna imovina namijenjena prodaji	044		0	0
7. Biološka imovina	045		0	0
II. POTRAŽIVANJA (AOP 047 do 052)	046		782.395	732.074
1. Potraživanja od poduzetnika unutar grupe	047		0	0
2. Potraživanja od društava povezanih sudjelujućim interesom	048		0	0
3. Potraživanja od kupaca	049		422.413	518.123
4. Potraživanja od zaposlenika i članova poduzetnika	050			
5. Potraživanja od države i drugih institucija	051		0	6.636
6. Ostala potraživanja	052		359.982	207.315
III. KRATKOTRAJNA FINACIJSKA IMOVINA (AOP 054 do 062)	053		796.894	796.894
1. Ulaganja u udjele (dionice) poduzetnika unutar grupe	054		0	0
2. Ulaganja u ostale vrijednosne papire poduzetnika unutar grupe	055		0	0
3. Dani zajmovi, depoziti i slično poduzetnicima unutar grupe	056		0	0
4. Ulaganja u udjele (dionice) društava povezanih sudjelujućim interesom	057		0	0
5. Ulaganja u ostale vrijednosne papire društava povezanih sudjelujućim interesom	058		0	0
6. Dani zajmovi, depoziti i slično društvima povezanim sudjelujućim interesom	059		0	0
7. Ulaganja u vrijednosne papire	060		0	0
8. Dani zajmovi, depoziti i slično	061		796.894	796.894
9. Ostala financijska imovina	062		0	0
IV. NOVAC U BANC I BLAGAJNI	063		237.333	269.003
D) PLAĆENI TROŠKOVI BUDUĆEG RAZDOBLJA I OBRAČUNATI PRIHODI	064		260.503	260.503
E) UKUPNO AKTIVA (AOP 001+002+037+064)	065		49.994.677	48.010.562
F) IZVANBILANČNI ZAPISI	066		0	0
PASIVA				
A) KAPITAL I REZERVE (AOP 068 do 070+076+077+083+086+089)	067		3.299.527	3.353.558
I. TEMELJNI (UPISANI) KAPITAL	068		2.560.000	2.560.000
II. KAPITALNE REZERVE	069		0	0
III. REZERVE IZ DOBITI (AOP 071+072-073+074+075)	070		0	0
1. Zakonske rezerve	071		0	0
2. Rezerve za vlastite dionice	072		0	0
3. Vlastite dionice i udjeli (odbitna stavka)	073		0	0
4. Statutarne rezerve	074		0	0
5. Ostale rezerve	075		0	0
IV. REVALORIZACIJSKE REZERVE	076		0	0
V. REZERVE FER VRIJEDNOSTI I OSTALO (AOP 078 do 082)	077		0	0



1. Fer vrijednost financijske imovine kroz ostalu sveobuhvatnu dobit (odnosno raspoložive za prodaju)	078	0	0
2. Učinkoviti dio zaštite novčanih tokova	079	0	0
3. Učinkoviti dio zaštite neto ulaganja u inozemstvu	080	0	0
4. Ostale rezerve fer vrijednosti	081	0	0
5. Tečajne razlike iz preračuna inozemnog poslovanja (konsolidacija)	082	0	0
VI. ZADRŽANA DOBIT ILI PRENESENI GUBITAK (AOP 084-085)	083	717.230	739.527
1. Zadržana dobit	084	717.230	739.527
2. Preneseni gubitak	085	0	0
VII. DOBIT ILI GUBITAK POSLOVNE GODINE (AOP 087-088)	086	22.297	54.031
1. Dobit poslovne godine	087	22.297	54.031
2. Gubitak poslovne godine	088	0	0
VIII. MANJINSKI (NEKONTROLIRAJUĆI) INTERES	089	0	0
B) REZERVIRANJA (AOP 091 do 096)	090	0	0
1. Rezerviranja za mirovine, otpremnine i slične obveze	091	0	0
2. Rezerviranja za porezne obveze	092	0	0
3. Rezerviranja za započete sudske sporove	093	0	0
4. Rezerviranja za troškove obnavljanja prirodnih bogatstava	094	0	0
5. Rezerviranja za troškove u jamstvenim rokovima	095	0	0
6. Druga rezerviranja	096	0	0
C) DUGOROČNE OBVEZE (AOP 098 do 108)	097	4.477.152	3.108.302
1. Obveze prema poduzetnicima unutar grupe	098	0	0
2. Obveze za zajmove, depozite i slično poduzetnika unutar grupe	099	0	0
3. Obveze prema društvima povezanim sudjelujućim interesom	100	0	0
4. Obveze za zajmove, depozite i slično društava povezanih sudjelujućim interesom	101	0	0
5. Obveze za zajmove, depozite i slično	102	0	0
6. Obveze prema bankama i drugim financijskim institucijama	103	4.477.152	2.904.709
7. Obveze za predujmove	104	0	0
8. Obveze prema dobavljačima	105	0	203.593
9. Obveze po vrijednosnim papirima	106	0	0
10. Ostale dugoročne obveze	107	0	0
11. Odgođena porezna obveza	108	0	0
D) KRATKOROČNE OBVEZE (AOP 110 do 123)	109	3.248.568	2.322.338
1. Obveze prema poduzetnicima unutar grupe	110	0	0
2. Obveze za zajmove, depozite i slično poduzetnika unutar grupe	111	0	0
3. Obveze prema društvima povezanim sudjelujućim interesom	112	0	0
4. Obveze za zajmove, depozite i slično društava povezanih sudjelujućim interesom	113	0	0
5. Obveze za zajmove, depozite i slično	114	2.370.029	1.795.377
6. Obveze prema bankama i drugim financijskim institucijama	115	1.255	
7. Obveze za predujmove	116	349.592	242.558
8. Obveze prema dobavljačima	117	406.626	146.868
9. Obveze po vrijednosnim papirima	118	0	0
10. Obveze prema zaposlenicima	119	55.251	81.377
11. Obveze za poreze, doprinose i slična davanja	120	61.012	56.158




12. Obveze s osnove udjela u rezultatu	121	0	0
13. Obveze po osnovi dugotrajne imovine namijenjene prodaji	122	0	0
14. Ostale kratkoročne obveze	123	4.803	
E) ODGOĐENO PLAĆANJE TROŠKOVA I PRIHOD BUDUĆEGA RAZDOBLJA	124	38.969.430	39.226.364
F) UKUPNO – PASIVA (AOP 067+090+097+109+124)	125	49.994.677	48.010.562
G) IZVANBILANČNI ZAPISI	126	0	0


RAČUN DOBITI I GUBITKA
za razdoblje 01.01.2022. do 31.12.2022.

**Obrazac
POD-RDG**

Obveznik: 58802471410; INDUSTRIJSKI PARK NOVA GRADIŠKA d.o.o.				
	AOP oz- naka	Rbr. bilje- ške	Prethodna go- dina	Tekuća godina
	2	3	4	5
I. POSLOVNI PRIHODI (AOP 128 do 132)	127		5.571.662	7.089.423
1. Prihodi od prodaje s poduzetnicima unutar grupe	128		0	0
2. Prihodi od prodaje (izvan grupe)	129		1.075.026	1.618.073
3. Prihodi na temelju upotrebe vlastitih proizvoda, robe i usluga	130		5.002	0
4. Ostali poslovni prihodi s poduzetnicima unutar grupe	131		0	0
5. Ostali poslovni prihodi (izvan grupe)	132		4.491.634	5.471.350
II. POSLOVNI RASHODI (AOP 134+135+139+143 do 145+148+155)	133		5.220.356	6.796.060
1. Promjene vrijednosti zaliha proizvodnje u tijeku i gotovih proizvoda	134		0	0
2. Materijalni troškovi (AOP 136 do 138)	135		956.648	2.254.010
a) Troškovi sirovina i materijala	136		409.417	692.765
b) Troškovi prodane robe	137		22.000	1.104.058
c) Ostali vanjski troškovi	138		525.231	457.187
3. Troškovi osoblja (AOP 140 do 142)	139		875.096	1.368.460
a) Neto plaće i nadnice	140		552.546	849.818
b) Troškovi poreza i doprinosa iz plaća	141		201.105	338.380
c) Doprinosi na plaće	142		121.445	180.262
4. Amortizacija	143		2.253.754	2.686.822
5. Ostali troškovi	144		234.218	294.323
6. Vrijednosna usklađenja (AOP 146+147)	145		0	0
a) dugotrajne imovine osim financijske imovine	146		0	0
b) kratkotrajne imovine osim financijske imovine	147		0	0
7. Rezerviranja (AOP 149 do 154)	148		0	0
a) Rezerviranja za mirovine, otpremnine i slične obveze	149		0	0
b) Rezerviranja za porezne obveze	150		0	0
c) Rezerviranja za započete sudske sporove	151		0	0
d) Rezerviranja za troškove obnavljanja prirodnih bogatstava	152		0	0
e) Rezerviranja za troškove u jamstvenim rokovima	153		0	0
f) Druga rezerviranja	154		0	0
8. Ostali poslovni rashodi	155		900.640	192.445




III. FINACIJSKI PRIHODI (AOP 157 do 166)	156		46.977	16.950
1. Prihodi od ulaganja u udjele (dionice) poduzetnika unutar grupe	157		0	0
2. Prihodi od ulaganja u udjele (dionice) društava povezanih sudjelujućim interesima	158		0	0
3. Prihodi od ostalih dugotrajnih financijskih ulaganja i zajmova poduzetnicima unutar grupe	159		0	0
4. Ostali prihodi s osnove kamata iz odnosa s poduzetnicima unutar grupe	160		0	0
5. Tečajne razlike i ostali financijski prihodi iz odnosa s poduzetnicima unutar grupe	161		0	0
6. Prihodi od ostalih dugotrajnih financijskih ulaganja i zajmova	162		0	0
7. Ostali prihodi s osnove kamata	163		46.943	16.950
8. Tečajne razlike i ostali financijski prihodi	164		34	
9. Nerealizirani dobiti (prihodi) od financijske imovine	165		0	0
10. Ostali financijski prihodi	166		0	0
IV. FINACIJSKI RASHODI (AOP 168 do 174)	167		355.218	236.228
1. Rashodi s osnove kamata i slični rashodi s poduzetnicima unutar grupe	168			
2. Tečajne razlike i drugi rashodi s poduzetnicima unutar grupe	169			0
3. Rashodi s osnove kamata i slični rashodi	170		355.218	236.228
4. Tečajne razlike i drugi rashodi	171		0	0
5. Nerealizirani gubici (rashodi) od financijske imovine	172		0	0
6. Vrijednosna usklađenja financijske imovine (neto)	173		0	0
7. Ostali financijski rashodi	174		0	0
V. UDIO U DOBITI OD DRUŠTAVA POVEZANIH SUDJELUJUĆIM INTERESOM	175		0	0
VI. UDIO U DOBITI OD ZAJEDNIČKIH POTHVATA	176		0	0
VII. UDIO U GUBITKU OD DRUŠTAVA POVEZANIH SUDJELUJUĆIM INTERESOM	177		0	0
VIII. UDIO U GUBITKU OD ZAJEDNIČKIH POTHVATA	178		0	0
IX. UKUPNI PRIHODI (AOP 127+156+175 + 176)	179		5.618.639	7.106.373
X. UKUPNI RASHODI (AOP 133+167+177 + 178)	180		5.575.574	7.032.288
XI. DOBIT ILI GUBITAK PRIJE OPOREZIVANJA (AOP 179-180)	181		43.065	74.085
1. Dobit prije oporezivanja (AOP 179-180)	182		43.065	74.085
2. Gubitak prije oporezivanja (AOP 180-179)	183		0	0
XII. POREZ NA DOBIT	184		20.769	20.054
XIII. DOBIT ILI GUBITAK RAZDOBLJA (AOP 181-184)	185		22.296	54.031
1. Dobit razdoblja (AOP 181-184)	186		22.296	54.031
2. Gubitak razdoblja (AOP 184-181)	187		0	0
PREKINUTO POSLOVANJE (popunjavanje poduzetnik obveznika MSFI-a samo ako ima prekinuto poslovanje)				
XIV. DOBIT ILI GUBITAK PREKINUTOG POSLOVANJA PRIJE OPOREZIVANJA (AOP 189-190)	188		0	0
1. Dobit prekinutog poslovanja prije oporezivanja	189		0	0
2. Gubitak prekinutog poslovanja prije oporezivanja	190		0	0
XV. POREZ NA DOBIT PREKINUTOG POSLOVANJA	191		0	0
1. Dobit prekinutog poslovanja za razdoblje (AOP 188-191)	192		0	0
2. Gubitak prekinutog poslovanja za razdoblje (AOP 191-188)	193		0	0
UKUPNO POSLOVANJE (popunjavanje samo poduzetnik obveznik MSFI-a koji ima prekinuto poslovanje)				
XVI. DOBIT ILI GUBITAK PRIJE OPOREZIVANJA (AOP 181+188)	194		0	0



• II Industrijski odvojak 2, 35400 Nova Gradiška

• Tel/fax: +385 (0)35 35 99 11 • E-mail: info@ipng.hr • Web: www.ipng.hr

1. Dobit prije oporezivanja (AOP 194)	195		0	0
2. Gubitak prije oporezivanja (AOP 194)	196		0	0
XVII. POREZ NA DOBIT (AOP 184+191)	197		0	0
XVIII. DOBIT ILI GUBITAK RAZDOBLJA (AOP 194-197)	198		0	0
1. Dobit razdoblja (AOP 194-197)	199		0	0
2. Gubitak razdoblja (AOP 197-194)	200		0	0
DODATAK RDG-u (popunjavanje poduzetnik koji sastavlja konsolidirani godišnji financijski izvještaj)				
XIX. DOBIT ILI GUBITAK RAZDOBLJA (AOP 202+203)	201		0	0
1. Pripisana imateljima kapitala matice	202		0	0
2. Pripisana manjinskom (nekontrolirajućem) interesu	203		0	0
IZVJEŠTAJ O OSTALOJ SVEOBUHVAATNOJ DOBITI (popunjavanje poduzetnik obveznik primjene MSFI-a)				
I. Dobit ili gubitak razdoblja	204		0	0
II. Ostala sveobuhvatna dobit / gubitak prije poreza (AOP 207 do 211 + 214 do 221)	205		0	0
III. Stavke koje neće biti reklasificirane u dobit ili gubitak (AOP 207 do 212)	206		0	0
1. Promjene revalorizacijskih rezervi dugotrajne materijalne i nematerijalne imovine	207		0	0
2. Dobitak ili gubitak s osnove naknadnog vrednovanja vlasničkih vrijednosnih papira po fer vrijednosti kroz ostalu sveobuhvatnu dobit	208		0	0
3. Promjene fer vrijednosti financijske obveze po fer vrijednosti kroz račun dobiti i gubitka koja se može pripisati promjenama kreditnog rizika obveze	209		0	0
4. Aktuarski dobici/gubici po planovima definiranih primanja	210		0	0
5. Ostale stavke koje neće biti reklasificirane	211		0	0
6. Porez na dobit koji se odnosi na stavke koje neće biti reklasificirane	212		0	0
IV. Stavke koje je moguće reklasificirati u dobit ili gubitak (AOP 214 do 222)	213		0	0
1. Tečajne razlike iz preračuna inozemnog poslovanja	214		0	0
2. Dobitak ili gubitak s osnove naknadnog vrednovanja dužničkih vrijednosnih papira po fer vrijednosti kroz ostalu sveobuhvatnu dobit	215		0	0
3. Dobit ili gubitak s osnove učinkovite zaštite novčanih tokova	216		0	0
4. Dobit ili gubitak s osnove učinkovite zaštite neto ulaganja u inozemstvu	217		0	0
5. Udio u ostaloj sveobuhvatnoj dobiti/gubitku društava povezanih sudjelujućim interesom	218		0	0
6. Promjene fer vrijednosti vremenske vrijednosti opcije	219		0	0
7. Promjene fer vrijednosti terminskih elemenata terminskih ugovora	220		0	0
8. Ostale stavke koje je moguće reklasificirati u dobit ili gubitak	221		0	0
9. Porez na dobit koji se odnosi na stavke koje je moguće reklasificirati u dobit ili gubitak	222		0	0
V. Neto ostala sveobuhvatna dobit ili gubitak (AOP 206+213)	223		0	0
VI. Ukupna sveobuhvatna dobit ili gubitak razdoblja (AOP 204+223)	224		0	0
DODATAK Izvještaju o ostaloj sveobuhvatnoj dobiti (popunjavanje poduzetnik koji sastavlja konsolidirani izvještaj)				
VI. Sveobuhvatna dobit ili gubitak razdoblja (AOP 226+227)	225		0	0
1. Pripisana imateljima kapitala matice	226		0	0
2. Pripisana manjinskom (nekontrolirajućem) interesu	227		0	0




DODATNI PODACI

za razdoblje 01.01.2022. do 31.12.2022.


**Obrazac
POD-DOP**

Obveznik: 58802471410; INDUSTRIJSKI PARK NOVA GRADIŠKA d.o.o.

	AOP oz- naka	Prethodna go- dina	Tekuća godina
	2	3	4
Bilanca - aktiva			
1. Zalihe energetskih proizvoda (ugljen, nafta, derivati, plin i dr.) - bruto	228	0	0
2. Zajmovi dani kućanstvima i obrtima	229	0	0
3. Zajmovi dani nefinancijskim poduzećima	230	0	0
4. Zajmovi dani nerezidentima	231	0	0
5. Trgovački krediti i predujmovi dani kućanstvima i obrtima	232	0	0
6. Trgovački krediti i predujmovi dani nefinancijskim poduzećima	233	0	0
7. Trgovački krediti i predujmovi dani nerezidentima	234	0	0
Bilanca - pasiva			
8. Krediti i zajmovi primljeni od nerezidenata	235	0	0
9. Zajmovi primljeni od kućanstva i obrta	236	0	0
10. Zajmovi primljeni od nefinancijskih poduzeća	237	0	0
11. Trgovački krediti i predujmovi primljeni od kućanstva i obrta	238	0	0
12. Trgovački krediti i predujmovi primljeni od nefinancijskih poduzeća	239	0	0
Račun dobiti i gubitka - poslovni prihodi			
13. Prihodi od prodaje s poduzetnicima unutar grupe, rezidentima RH	240		
Prihodi od prodaje prema djelatnostima			
14. Prihod od industrijskih djelatnosti	241	0	0
15. Prihod od trgovine (prodaje roba i usluga nabavljenih isključivo za daljnju prodaju i trgovačkih usluga) - ukupni	242	0	0
16. Prihod od trgovine ostvaren s poduzetnicima unutar grupe, rezidentima RH	243	0	0
17. Prihod od posredništva (provizija od posredovanja)	244	0	0
18. Prihod od građevinske djelatnosti - radova na zgradama	245	0	0
19. Prihod od građevinske djelatnosti - radova na ostalim građevinama	246	0	0
20. Prihod od građevinske djelatnosti kao podugovaratelj (podizvođač)	247	0	0
21. Prihod od poljoprivrede, šumarstva i ribarstva	248	0	0
22. Prihodi od djelatnosti pružanja smještaja te pripreme i usluživanja hrane i pića	249	0	0
23. Prihod od djelatnosti prijevoza i skladištenja, izdavačkih, filmskih, telekomunikacijskih, informacijskih i djelatnosti računalnog programiranja te emitiranja programa	250	0	0
24. Prihod od ostalih djelatnosti (financija, osiguranja, nekretnina, inženjerstva, znanosti, promidžbe, putničkih agencija, obrazovanja, zdravstva, umjetnosti i dr. prema uputama)	251		
Prihodi od prodaje prema rezidentnosti kupca			
25. Prihodi od prodaje u zemlji	252		
26. Prihodi od prodaje u inozemstvu	253	0	0
Prihodi na temelju upotrebe vlastitih proizvoda, robe i usluga			
27. Kapitalizirana proizvodnja za vlastite potrebe	254	0	0
Ostali poslovni prihodi			



28. Ostali poslovni prihodi ostvareni s poduzetnicima unutar grupe, rezidentima RH	255	0	0
29. Prihodi od subvencija ukupno	256	0	0
29.1. u tome: subvencije na proizvode	257	0	0
30. Prihodi od poslovnog najma nekretnina, opreme i slično	258	0	
31. Prihodi od najma zemljišta i prihodi od tantijema za iskorištavanje nafte, plina i drugih prirodnih dobara	259	0	0
32. Prihodi od ukidanja dugoročnih rezerviranja	260	0	0
Poslovni rashodi			
33. Troškovi prodane robe s poduzetnicima unutar grupe, rezidentima RH	261	0	0
34. Troškovi energije	262	0	0
35. Tekući izdaci za odvoz i zbrinjavanje otpada, odvodnju i tretman otpadnih voda te ostali tekući izdaci za zaštitu okoliša	263	0	0
36. Troškovi robe i usluga nabavljenih za daljnju prodaju, a uključenih u vlastite proizvode i/ili usluge	264	0	0
37. Troškovi usluga podugovaratelja za industrijsku robu i usluge	265	0	0
38. Troškovi usluga podugovaratelja (podizvođača) za građevinske radove	266	0	0
39. Troškovi usluga investicijskog održavanja	267	0	0
40. Troškovi usluga dugoročnog i operativnog leasinga materijalne imovine	268	0	0
41. Izdaci za bruto autorske honorare i ugovore o djelu samo za fizičke osobe koje nemaju registriranu djelatnost	269	0	0
42. Izdaci za rad ostvaren preko studentskih i učeničkih servisa	270	0	0
43. Troškovi agencijskih radnika	271	0	0
44. Premije osiguranja (bruto)	272	0	
44.1. u tome: premije neživotnog osiguranja (bruto)	273	0	
45. Porezi koji ne ovise o dobitku i pristojbe	274	0	0
46. Stipendije	275	0	0
47. Nadoknade članovima uprave	276	0	0
48. Nadoknade troškova, darovi i potpore zaposlenicima i primici u naravi	277	0	
48.1. u tome: otpremnine	278	0	0
49. Troškovi od najma zemljišta i plaćeni tantijemi za iskorištavanje nafte, plina i drugih prirodnih dobara	279	0	0
50. Vrijednosno usklađivanje zaliha sirovina i materijala	280	0	0
51. Vrijednosno usklađivanje predujmova za zalihe	281	0	0
52. Vrijednosno usklađivanje zaliha trgovačke robe (robe i usluga nabavljenih za daljnju prodaju)	282	0	0
53. Uvoz (uključuje i stjecanje) u razdoblju	283	0	0
Financijski prihodi i rashodi			
54. Prihodi s osnove kamata	284		
55. Prihodi od dividendi	285	0	0
56. Prihodi od udjela u dobiti	286	0	0
57. Rashodi s osnove kamata	287	0	
Investicije (samo ulaganje u izvještajnoj godini)			
58. Bruto investicije u dugotrajnu materijalnu i nematerijalnu imovinu - ukupno (AOP 289 do 292)	288	0	0
59. Bruto investicije u građevine	289	0	
60. Bruto investicije u strojeve i opremu	290	0	
61. Bruto investicije u prijevozna sredstva	291	0	0

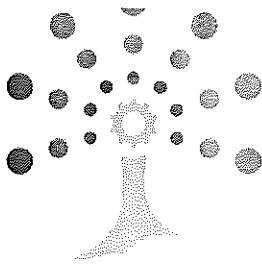


INDUSTRIJSKI PARK NOVA GRADIŠKA d.o.o. za razvoji ulaganje

• II Industrijski odvojak 2, 35400 Nova Gradiška

• Tel/fax: +385 (0)35 35 99 11 • E-mail: info@ipng.hr • Web: www.ipng.hr

62. Bruto investicije u ostalu materijalnu imovinu i nematerijalnu imovinu (biološka imovina, investicije u istraživanje i razvoj, softver, baze podataka i druga nematerijalna imovina)	292	0	0
63. Nabava zemljišta ukupno (građevinskog i negrađevinskog)	293	0	0
64. Bruto investicije samo u novu dugotrajnu imovinu	294	0	0
65. Bruto investicije u opremu, tehnologije, pogone i procese povezane sa zaštitom okoliša (za prevenciju, tretman i kontrolu zagađenja)	295	0	0
66. Bruto investicije u dugotrajnu materijalnu i nematerijalnu imovinu, stečenu od poduzetnika unutar grupe, rezidenata RH	296	0	0
Podaci o zaposlenima			
67. Broj neplaćenih osoba (neplaćeni obiteljski radnici, vlasnici bez ugovora o radu, volonteri, privremeno odsutne osobe kojima naknadu ne osigurava poslodavac i drugi prema uputama)	297	0	0



6. Zaključak

Tvrtka Industrijski park Nova Gradiška d.o.o. tijekom 2022. godine uspješno provodi sljedeće projekte: „Inovativne tehnologije za jačanje poslovanja poduzeća i unapređenje poslovnog okruženja“ (iNnovaNet), ukupne vrijednosti 1.338.500 eura, od toga IPNG-ovih 325.900, te „Centar kompetencija za napredno inženjerstvo Nova Gradiška“ ukupne vrijednosti projekta 119.203.236,94 kn i aktivnosti u okviru projekta „Regionalni centar kompetentnosti „Slavonika 5.1““ čija je vrijednost 48.804.018,11 kn.

Proizvodni prostori Tehnološkog inkubatora Nova Gradiška u 2022. godini popunjeni su u udjelu od 91%, te uredski 41%. Dok je popunjenost Poslovno inovacijsko potpornog centra (BISC) razvidna kroz udio popunjenosti od 96% proizvodnog prostora i 86% uredskog.

Zahvaljujući konzultantskim uslugama za vanjske korisnike, najmu poslovnih prostora i prodaji investicijskog zemljišta, Industrijski park Nova Gradiška postigao je samoodrživost tijekom 2022. godine.

S obzirom na infrastrukturnu opremljenost, dostupnost poslovnih prostora u dva tehnološka inkubatora, poticajne mjere za ulagače, poslovnu podršku investitorima, sredstva iz EU fondova i idealnu lokaciju, Industrijski park Nova Gradiška izgradio je reputaciju jedne od najprivlačnijih industrijskih zona i inkubatora. To se vidi kroz povećanje broja poduzetnika koji posluju unutar zone. U posljednjih 10 godina, poduzetnička zona IPNG, koja se prostire na 124 hektara, bilježi porast broja investitora sa 6 na ukupno 35, koji su do 31. prosinca 2022. zapošljavali 792 djelatnika. U usporedbi s prijašnjih samo tri godine, IPNG zona je privukla dodatnih 14 investitora, što je djelomično rezultat poslovne podrške razvojne agencije Industrijski park Nova Gradiška d.o.o.

Industrijski park Nova Gradiška d.o.o. pozicionirao se kao ključna podrška regionalnom razvoju u 2022. godini fokusirajući se na pripremu i provedbu strateških projekata. Ovi projekti imaju cilj povećati investicije, zaposlenost, podršku malim i srednjim poduzetnicima te promovirati poduzetničku zonu Industrijski park Nova Gradiška. Sve ovo doprinosi samostalnoj održivosti i uspješnom poslovanju tvrtke.