



5.b

REPUBLIKA HRVATSKA
BRODSKO-POSAVSKA ŽUPANIJA
GRAD NOVA GRADIŠKA
UPRAVNI ODJEL ZA KOMUNALNE DJELATNOSTI
KLASA: 301-01/22-01/01
URBROJ: 2178/15-05-04/1-22-12
Nova Gradiška, 15.09.2022.

GRADONAČELNIKU GRADA NOVA GRADIŠKA
- ovdje -

PREDMET: Izvješće o poslovanju trgovačkog društva Centar kompetencija za napredno inženjerstvo Nova Gradiška d.o.o. za 2021.
- dostavlja se

Društvo Centar kompetencija za napredno inženjerstvo Nova Gradiška d.o.o. dostavilo je godišnje izvješće o poslovanju za period 01.01.- 31.12.2021. s pripadajućom financijskom dokumentacijom, sukladno traženju osnivača.

Navedeno Izvješće dostavlja se Gradonačelniku Grada Nove Gradiške radi upućivanja Gradskom vijeću na razmatranje i prihvaćanje.



V.D.PROČELNIKA

Tomislav Sigurnjak, dipl.ing.geod.

Na temelju članka 60. Statuta Grada Nova Gradiška („Novogradiški glasnik“ broj 1/18 i 2/21)
GRADONAČELNIK GRADA NOVA GRADIŠKA donio je

ZAKLJUČAK

1. Utvrđujem Prijedlog zaključka o prihvaćanju Izvješća o poslovanju trgovačkog društva Centar kompetencija za napredno inženjerstvo Nova Gradiška d.o.o. za 2021.
2. Predlažem Gradskom vijeću Grada Nove Gradiške da razmotri navedeno Izvješće i donese Zaključak u prilogu
3. Za izvjestitelja na sjednici Gradskog vijeća određujem Adama Danića, univ.spec.oec., direktora Centra kompetencija za napredno inženjerstvo Nova Gradiška d.o.o .

**REPUBLIKA HRVATSKA
BRODSKO-POSAVSKA ŽUPANIJA
GRAD NOVA GRADIŠKA
GRADONAČELNIK**

KLASA: 301-01/22-01/01
URBROJ: 2178/15-02-22-13
Nova Gradiška, 15.09.20 22.

GRADONAČELNIK

Vinko Grgić, dipl. ing.arh.



Na temelju članka 34. Statuta Grada Nova Gradiška ("Novogradiški glasnik", broj 1/18 i 2/21)
GRADSKO VIJEĆE GRADA NOVA GRADIŠKA na ____. sjednici, održanoj
_____ 2022. donijelo je

ZAKLJUČAK

1. Prihvaća se Izvješće o poslovanju trgovačkog društva Centar kompetencija za napredno inženjerstvo Nova Gradiška d.o.o. za 2021.

2. Godišnje izvješće o poslovanju trgovačkog društva Centar kompetencija za napredno inženjerstvo Nova Gradiška d.o.o. za 2021. čini sastavni dio ovog Zaključka.

**REPUBLIKA HRVATSKA
BRODSKO-POSAVSKA ŽUPANIJA
GRAD NOVA GRADIŠKA
GRADSKO VIJEĆE**

KLASA: 301-01/22-01/01
URBROJ: 2178/15-01-22-14
Nova Gradiška, _____ 2022.

**PREDSJEDNICA
GRADSKOG VIJEĆA**

Dinka Matijević, struč. spec. oec.

**IZVJEŠTAJ DIREKTORA O POSLOVANJU DRUŠTVA
CENTAR KOMPETENCIJA ZA NAPREDNO INŽENJERSTVO
NOVA GRADIŠKA D.O.O. ZA 2021. GODINU**

1. Uvod

CEKOM NI NG d.o.o. je osnovan od strane Grada Nove Gradiška i Industrijskog parka Nova Gradiška u rujnu 2016.g., kao ORGANIZACIJA ZA ISTRAŽIVANJE I ŠIRENJE ZNANJA koji će upravljati i biti odgovoran za uspješnu provedbu projekta u skladu s definiranim ciljevima, u okviru utvrđenog vremenskog okvira i proračuna.

CEKOM ZA NAPREDNO INŽENJERSTVO NOVA GRADIŠKA predstavlja jedan od ključnih elemenata inovacijskog sustava i instrumenata za odgovor na nepovoljno stanje u BPŽ.

SVRHA PROJEKTA JE UNAPREĐENJE KONKURENTNOSTI POSLOVNOG SEKTORA I REGIJE USPOSTAVOM RDI INFRASTRUKTURE I POVEĆANIM ULAGANJEM U RAZVOJ NOVIH PROIZVODA I USLUGA ZASNOVANIM NA RDI AKTIVNOSTIMA, S POSEBNIM NAGLASKOM NA UČINKOVITO UPRAVLJANJE OKOLIŠEM I RESURSIMA.

Društvo je 2021. godinu završilo sa 4 djelatnika koji čine projektni tim. Menadžer, koordinator, administrator i čistačica.

U 2021. godini ostvareni su prihodi u iznosu 1.019.000,00 kn, te rashodi 890.100,00 kn i ostvaren je dobitak razdoblja u iznosu 115.798,00 kn.

Društvo u 2021. godini nije imalo zaduženja.

2. Projekt CEKOM NI NG

04.05.2020. godine potpisan je Ugovor o dodjeli bespovratnih sredstava za projekte financirane iz europskih strukturnih i investicijskih fondova u financijskom razdoblju 2014-2020. za Centar kompetencija za napredno inženjerstvo Nova Gradiška vrijedan 119.203.236,94 kn, s ukupno prihvatljivim troškovima u iznosu 96.742.663,35 kn, od čega 78.150.531,29 kn bespovratnih sredstava.

U 2021. godini poslano je 7. ZNS-ova. Povučeno je ukupno 1.086.000,00 kn bespovratnih sredstava. Potpisan sporazum o suradnji na EU projektima s RARIS-om iz Zaječara. Aplicirali na EUIPO natječaj za bespovratna sredstva za zaštitu intelektualnog vlasništva – zaštita žiga i industrijskog dizajna. Organiziran Okrugli stol – Prilike koje nude EU program za sve partnere i MSP-ove, suradnja sa Terom Tehnopolis. Odobrena grant sredstva za zaštitu intelektualnog vlasništva. Sudjelovali na 1. međunarodnoj konferenciji o investicijama u organizaciji IPNG-a. Započeli istraživanja i razvoj na 4 kolaborativno razvojna projekta. Organizirana radio emisija na temu Ekonomskih i društvenih koristi od projekta CEKOM-a. Poslane 2 obavijesti o izmjeni manjeg značaja u SAFU – 1. vezana uz promjenu vlasničke strukture EMPWR i 2. vezan uz produljenje roka trajanja aktivnosti izgradnje poslovnog objekta i stručnog nadzora.

Odrađen je niz sastanaka u SAFU, te sa svih 7 partnera na projektu. Objavljena je javna nabava za izgradnju poslovne građevine i stručni nadzor, te proces evaluacije. Usluge promidžbe i vidljivosti projekta ugovorene i donesena odluka o odabiru ponuditelja K&K promocija d.o.o.

Financijski podaci dani su u nastavku.

Osnovni podaci

Naziv subjekta	CENTAR KOMPETENCIJA ZA NAPREDNO INŽENJERSTVO NOVA GRADIŠKA društvo s ograničenom odgovornošću
Adresa	Ulica II industrijski odvojak 2, 35400 Nova Gradiška
OIB	28916802302
MB	04610920
Registarski broj	030178494
EUID	HRSR.030178494
Godina osnivanja	2016
Pretežita djelatnost	7219 - Ostalo istraživanje i eksperimentalni razvoj u prirodnim, tehničkim i tehnološkim znanostima M - STRUČNE, ZNANSTVENE I TEHNIČKE DJELATNOSTI
ESA sektor	S.1313 - Lokalna država
Vrsta subjekta	Poduzetnik
Tip subjekta	Društvo s ograničenom odgovornošću
Veličina	Mikro
Vlasništvo	Državno (javno, komunalno i slično)
Broj zaposlenih (prema satima rada)	3
Prosječna mjesečna neto plaća	10.797 kn
Status	Aktivan
Porezni dug	Ne
Neisplatelj plaća	Ne
Telefon	035/332-000
E-pošta	adam.djanic@cekomng.hr
E-pošta (Sudski registar)	-
Web	-
Status blokade	Nije u blokadi
Broj aktivnih založnih prava	-
Broj aktivnih ovrha nad nekretninama i pokretninama	-

Prema dostupnim podacima, subjekt je obveznik javne nabave.

Predmeti poslovanja prema nadležnom registru

Šifra	Naziv
(*)	Istraživanje u području naprednog inženjerstva
(*)	Širenje znanja u području naprednog inženjerstva
(*)	Koordiniranje projekata istraživanja i razvoja
(*)	Koordiniranje izrade razvojnih strategija i akcijskih planova u području naprednog inženjerstva
(*)	Poticanje i priprema razvojnih projekata u području naprednog inženjerstva
(*)	Provedba vlastitih, ugovornih i kolaborativnih razvojnih i industrijskih istraživanja
(*)	Transfer tehnologije i komercijalizaciju inovacija kroz pilot proizvodne linije i inovacijsku podršku poduzetnicima
(*)	Pružanje usluga u ispitivanju kvalitete i davanju certifikata
(*)	Pružanje savjetodavnih usluga vezanih uz upravljanje intelektualnim vlasništvom, izradu projekata za I&R&I internacionalizaciju I&R&I izradu i provedbu plana izvoza novih proizvoda ili usluga
(*)	Organiziranje edukacija, stručnih treninga, tematskih konferencija, posredničkih B2B događanja, investicijskih foruma i ostalih događanja u cilju jačanja istraživačkih kapaciteta poslovnog sektora
(*)	Pružanje usluga najma prostora i/ili opreme
(*)	Pružanje usluga pred-inkubacije i inkubacije

Poslovno izvješće o subjektu

(*)	Izrada i provedba komunikacijske strategije CEKOM-a u cilju promocije stvaranja prepoznatljivosti na RH i EU razini (brendiranja i pozicioniranja na zajedničkom tržištu EU) i privlačenje talenata
(*)	Internacionalizacija CEKOM-a putem uključivanja u EU tehnološke platforme i KIC-eve
(*)	Suradnja u izradi razvojnih projekata i strateških projekata
(*)	Savjetovanje u provedbi programa ministarstva i drugih središnjih tijela državne uprave, poticanje suradnje gospodarskih subjekata i zajedničkog nastupa na tržištu, osobito projekata koji se zasnivaju na otvaranju novih radnih mjesta, stvaranju novih proizvoda, u cilju prijemne novih tehnologija u području naprednog inženjerstva, a koji su pretežno orijentirani na domaće resurse
(*)	Predstavljanje i umrežavanje radi zajedničkog nastupa na tržištu (klasteri, konferencije, sajamsko nastupanje i dr.)
(*)	Uključivanje u javno-privatna partnerstva, direktna ulaganja i zajednička ulaganja
(*)	Istraživanje tržišta i izrada studija izvodivosti, poslovnih planova, prijava bi vođenje EU projekata i ostalih izvora financiranja
(*)	Promidžba grada i regije (izdavanje infomativnih i promotivnih materijala, kontakti s međunarodnim institucijama, europskim regijama, regionalnim razvojnim agencijama i stranim investitorima)
(*)	Konzalting usluge
(*)	Promicanje domaćih i stranih ulaganja
(*)	Organiziranje konferencija, okruglih stolova i sličnih događanja
(*)	Suradnja s domaćim i međunarodnim institucijama i organizacijama
(*)	Administrativna djelatnost

Ovlaštene osobe poslovnog subjekta CENTAR KOMPETENCIJA ZA NAPREDNO INŽENJERSTVO NOVA GRADIŠKA d.o.o.

Osobe ovlaštene za zastupanje

Adam Đanić, član uprave

Nadzorni odbor

Zlatko Grabar, predsjednik nadzornog odbora

Krešimir Kušenić, član nadzornog odbora

Igor Juranović, član nadzornog odbora

Osnivači

GRAD NOVA GRADIŠKA, jedini član d.o.o.

Stvarni vlasnici poslovnog subjekta CENTAR KOMPETENCIJA ZA NAPREDNO INŽENJERSTVO NOVA

-

Subjekti u vlasništvu poslovnog subjekta CENTAR KOMPETENCIJA ZA NAPREDNO INŽENJERSTVO NOVA GRADIŠKA d.o.o.

-

Pripojeni subjekti poslovnog subjekta CENTAR KOMPETENCIJA ZA NAPREDNO INŽENJERSTVO NOVA GRADIŠKA d.o.o.

-

Transakcijski računi poslovnog subjekta CENTAR KOMPETENCIJA ZA NAPREDNO INŽENJERSTVO NOVA GRADIŠKA d.o.o.

IBAN	Banka	Vrsta računa	Status	Blokiran	Datum otvaranja	Datum zatvaranja
HR6623600001102565008	Zagrebačka banka d.d.	11	Aktivan	Ne	24.10.2016.	-
HR2423600001502757500	Zagrebačka banka d.d.	15	Aktivan	Ne	16.04.2020.	-

Aktivne koncesije koncesionara CENTAR KOMPETENCIJA ZA NAPREDNO INŽENJERSTVO NOVA GRADIŠKA

-

Vrijednosni papiri

ne trguje na Zagrebačkoj burzi

Kretanje broja zaposlenih kroz vrijeme



Subjekt ima ocjenu kreditnog rejtinga B3 - Poduzetnici s blago povišenom vjerojatnošću zastoja u plaćanju.

Kretanje kreditnog rejtinga kroz vrijeme

	2017	2018	2019	2020	2021
Fina	C1	B4	B4	B4	B5
Vjerojatnost defaulta	8,21 %	1,62 %	1,52 %	1,39 %	3,38 %
Moody's	Caa1	Ba2	Ba2	Ba2	Ba3
S&P	CCC+	BB	BB	BB	BB-

Rejting skala

Opis vjerojatnosti zastoja u plaćanju preko 90 dana ili neispunjavanja obveza	Razred	Rejting	PD _{min}	PD _{max}	Moody's	S&P
Poduzetnici sa zanemarivom vjerojatnošću zastoja u plaćanju	1	A1	0,00%	0,09%	Aa1	AA+
Poduzetnici s najnižom vjerojatnošću zastoja u plaćanju	2	A2	0,09%	0,19%	A3	A-
Poduzetnici s vrlo niskom vjerojatnošću zastoja u plaćanju	3	A3	0,19%	0,31%	Baa2	BBB
Poduzetnici s niskom vjerojatnošću zastoja u plaćanju	4	B1	0,31%	0,51%	Baa2	BBB
Poduzetnici sa srednje niskom vjerojatnošću zastoja u plaćanju	5	B2	0,51%	0,82%	Baa3	BBB-
Poduzetnici s blago povišenom vjerojatnošću zastoja u plaćanju	6	B3	0,82%	1,33%	Ba2	BB
Poduzetnici s povišenom vjerojatnošću zastoja u plaćanju	7	B4	1,33%	2,14%	Ba2	BB
Poduzetnici s ispod prosječnom vjerojatnošću zastoja u plaćanju	8	B5	2,14%	3,46%	Ba3	BB-
Poduzetnici sa prosječnom vjerojatnošću zastoja u plaćanju	9	B6	3,46%	5,59%	B2	B
Poduzetnici sa blago iznad prosječnom vjerojatnošću zastoja u plaćanju	10	C1	5,59%	9,04%	Caa1	CCC+
Poduzetnici sa visokom vjerojatnošću zastoja u plaćanju	11	C2	9,04%	14,60%	Caa1	CCC+
Poduzetnici sa vrlo visokom vjerojatnošću zastoja u plaćanju	12	C3	14,60%	99,99%	Ca-C	CC
Poduzetnici u blokadi više od 90 dana ili bili u blokadi više od 90 dana u razdoblju od 6 mjeseci prije trenutka izračuna kreditnog rejtinga	13	D1	100,00%	100,00%	D	D
Poduzetnici nad kojima je pokrenut stečajni ili slični postupak	14	D2	100,00%	100,00%	D	D
Poduzetnici u postupku likvidacije	15	D3	100,00%	100,00%	D	D

Kreditni limit

Kvartalni kreditni limit po vjerovniku iznosi 11.500,00 kn.

Godišnji kreditni limit iznosi 62.800,00 kn.

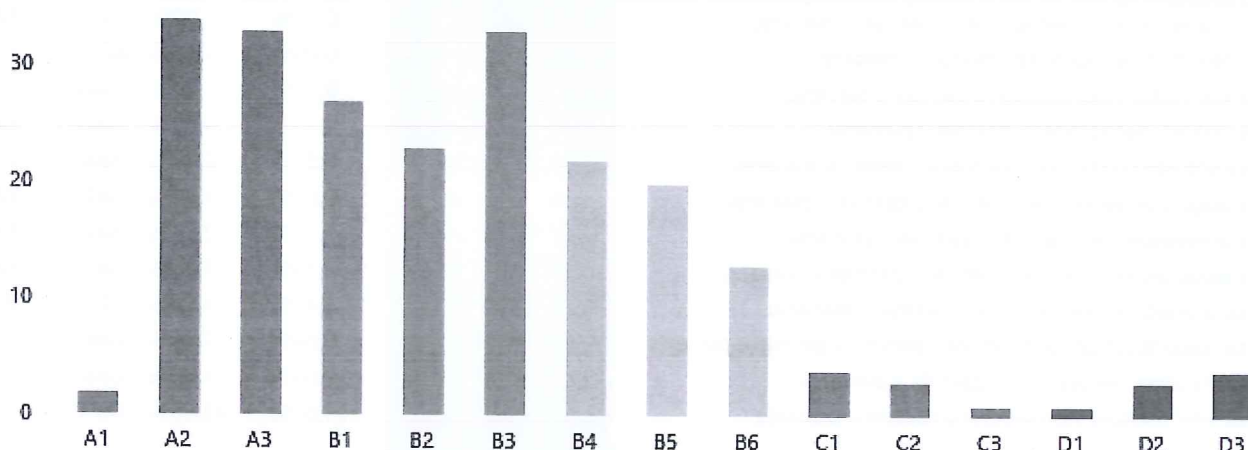
Blokade 14.09.2022

Nije u blokadi

Povijest blokada

Računi subjekta CENTAR KOMPETENCIJA ZA NAPREDNO INŽENJERSTVO NOVA GRADIŠKA d.o.o. od 2011. nisu bili blokirani.

Distribucija ocjena kreditnog rejtinga u razredu djelatnosti 7219 na datum 31.08.2022



Rast kreditnog rejtinga (u odnosu na prethodni mjesec)	0
Pad kreditnog rejtinga (u odnosu na prethodni mjesec)	1
Blokiranih subjekata (trenutno)	2
Ukupni dug blokiranih subjekata (trenutno)	77.905 kn

Rang po ukupnom prihodu, broju zaposlenih i dobiti razdoblja u razredu djelatnosti u 2021. godini

Kod 229 poduzetnika u razredu djelatnosti 7219 (Ostalo istraživanje i eksperimentalni razvoj u prirodnim, tehničkim i tehnološkim znanostima) u 2021. godini bilo je 2.129 zaposlenih. Ostvarili su ukupne prihode u iznosu od 1.467.256.240 kn (povećanje od 8,22% u odnosu na prethodnu godinu), ukupne rashode u iznosu od 1.395.705.095 kn (povećanje od 10,52% u odnosu na prethodnu godinu) i neto dobit u iznosu od 76.967.803 kn.

CENTAR KOMPETENCIJA ZA NAPREDNO INŽENJERSTVO NOVA GRADIŠKA d.o.o. se u razredu djelatnosti 7219 prema ukupnim prihodima (1,02 mil. kn) nalazi na 84. mjestu s udjelom od 0,07%, po broju zaposlenih (3) nalazi se na 65. mjestu s udjelom od 0,14%, a po dobiti razdoblja nalazi se na 70. mjestu (115.798 kn) s udjelom od 0,07%.

U razredu djelatnosti 7219 u 2021. godini bio je sljedeći broj poduzetnika: mikro: 195, mali: 1, srednji: 5, veliki: 28.

Top 10 poduzetnika u Republici Hrvatskoj prema iznosu ukupnog prihoda u 2021.

Rang	OIB	Naziv	Iznos	Udio
1	27759560625	INA, d.d.	22,35 mlrd. kn	2,52 %
2	58292277611	PRVO PLINARSKO DRUŠTVO d.o.o.	21,06 mlrd. kn	2,37 %
3	62226620908	KONZUM plus d.o.o.	10,71 mlrd. kn	1,21 %
4	28921978587	HEP d.d.	10,38 mlrd. kn	1,17 %
5	66089976432	LIDL HRVATSKA d.o.o. k.d.	6,61 mlrd. kn	0,75 %
6	00865396224	CRODUX DERIVATI DVA d.o.o.	6,29 mlrd. kn	0,71 %
7	81793146560	HT d.d.	6,09 mlrd. kn	0,69 %
8	46108893754	SPAR Hrvatska d.o.o.	5,37 mlrd. kn	0,61 %
9	09518585079	HEP-Proizvodnja d.o.o.	5,19 mlrd. kn	0,59 %
10	92510683607	PLODINE d. d.	5,18 mlrd. kn	0,58 %

Top 10 poduzetnika u Republici Hrvatskoj prema broju zaposlenih prema satima rada u 2021.

Rang	OIB	Naziv	Broj zaposlenih	Udio
1	62226620908	KONZUM plus d.o.o.	9.881	1,21 %
2	87311810356	HP d.d.	8.919	0,20 %
3	69693144506	H Š d.o.o.	7.778	0,29 %
4	46830600751	HEP-Operator distribucijskog sustava d.o.o.	6.759	0,44 %
5	85584865987	ZAGREBAČKI HOLDING d.o.o.	5.025	0,21 %
6	82031999604	ZAGREBAČKI ELEKTRIČNI TRAMVAJ d.o.o.	3.753	0,14 %
7	92510683607	PLODINE d. d.	3.656	0,58 %
8	46108893754	SPAR Hrvatska d.o.o.	3.558	0,61 %
9	81793146560	HT d.d.	3.398	0,69 %
10	27759560625	INA, d.d.	3.214	2,52 %

Top 10 poduzetnika u Republici Hrvatskoj prema dobiti razdoblja u 2021.

Rang	OIB	Naziv	Iznos	Udio
1	27759560625	INA, d.d.	1,27 mlrd. kn	2,52 %
2	28921978587	HEP d.d.	1,06 mlrd. kn	1,17 %
3	61063868086	ATLANTSKA PLOVIDBA d.d.	878,39 mil. kn	0,13 %
4	44205501677	PLIVA HRVATSKA d.o.o.	720,04 mil. kn	0,53 %
5	81793146560	HT d.d.	666,13 mil. kn	0,69 %
6	48471634697	SUPER SPORT d.o.o.	484,70 mil. kn	0,11 %
7	99175363728	HS PRODUKT d.o.o.	403,33 mil. kn	0,12 %
8	66089976432	LIDL HRVATSKA d.o.o. k.d.	389,39 mil. kn	0,75 %
9	88035992407	FORTENOVA GRUPA d.d.	318,20 mil. kn	0,25 %
10	36201212847	Valamar Riviera d.d.	304,61 mil. kn	0,19 %

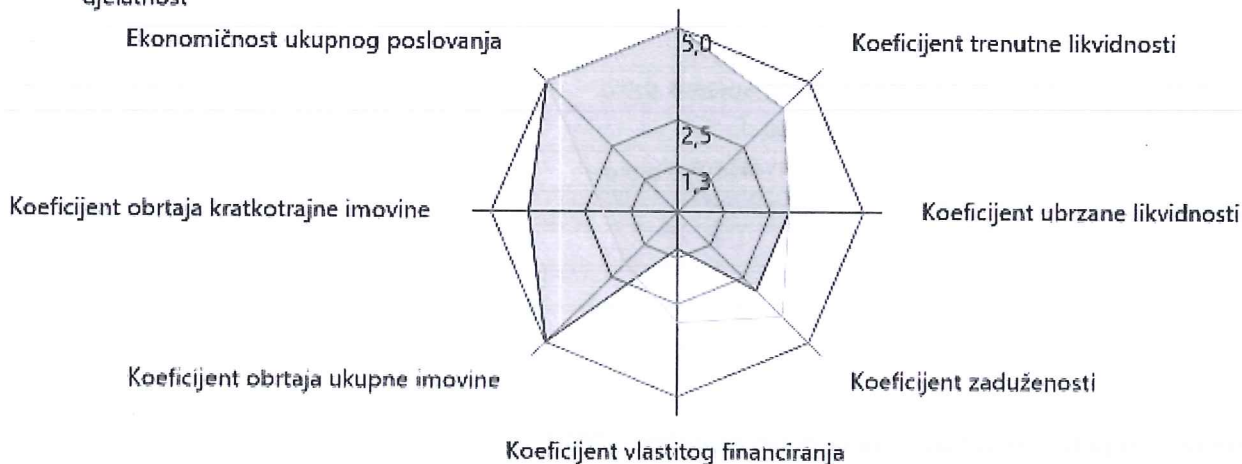
Rang i udio poduzetnika CENTAR KOMPETENCIJA ZA NAPREDNO INŽENJERSTVO NOVA GRADIŠKA d.o.o. u području djelatnosti M - STRUČNE, ZNANSTVENE I TEHNIČKE DJELATNOSTI u 2021.

	Po prihodu	Po dobiti	Po broju zaposlenih
Rang	5.196	5.925	4.212
Udio	0,00%	0,00%	0,01%
Od ukupno 22.959			

Poslovno izvješće o subjektu

Usporedba s područjem djelatnosti

CENTAR KOMPETENCIJA ZA NAPREDNO INŽENJERSTVO NOVA GRADIŠKA d.o.o.
djelatnost



Pregled poslovnih pokazatelja subjekta u odnosu na veličinu, djelatnost i RH (u posljednjoj obrađenoj godini)

Pokazatelj	subjekt	veličina	djelatnost	RH
Pokazatelji likvidnosti i financijske stabilnosti				
Koeficijent trenutne likvidnosti	0,66	0,20	0,41	0,28
Koeficijent ubrzane likvidnosti	1,59	0,69	1,20	0,92
Pokazatelji zaduženosti				
Koeficijent zaduženosti	0,63	0,77	0,51	0,55
Koeficijent vlastitog financiranja	0,37	0,50	0,60	0,50
Pokazatelji aktivnosti				
Koeficijent obrtaja ukupne imovine	2,52	0,47	0,42	0,75
Koeficijent obrtaja kratkotrajne imovine	2,52	1,11	1,21	1,94
Pokazatelji uspješnosti poslovanja				
Ekonomičnost ukupnog poslovanja	114,56 %	106,75 %	114,95 %	106,52 %
Ekonomičnost redovnog poslovanja	114,58 %	107,49 %	113,46 %	106,64 %
Pokazatelji po zaposlenom				
Ukupni prihodi po zaposlenom	339.970 kn	447.208 kn	592.725 kn	921.255 kn
Poslovni prihodi po zaposlenom	339.970 kn	436.571 kn	565.825 kn	903.581 kn

Pregled poslovnih pokazatelja subjekta za posljednje tri godine

Pokazatelj	2019	2020	2021
Pokazatelji likvidnosti i financijske stabilnosti			
Koeficijent trenutne likvidnosti	25,97	0,09	0,66
Koeficijent ubrzane likvidnosti	26,95	3,06	1,59
Koeficijent tekuće likvidnosti	26,95	3,06	1,59
Koeficijent financijske stabilnosti	0,00	0,00	0,00
Pokazatelji zaduženosti			
Koeficijent zaduženosti	0,04	0,33	0,63
Koeficijent vlastitog financiranja	0,96	0,13	0,37
Koeficijent financiranja	0,04	2,60	1,70
Faktor zaduženosti (broj godina)	0,27	14,41	17,77
Stupanj pokrića dugotrajne imovine vlastitim izvorima	0,00	0,00	0,00

Poslovno izvješće o subjektu

Stupanj pokrića dugotrajne imovine dugoročnim izvorima	0,00	0,00	0,00
Pokazatelji aktivnosti			
Koeficijent obrtaja ukupne imovine	0,26	1,28	2,52
Koeficijent obrtaja kratkotrajne imovine	0,26	1,28	2,52
Vrijeme naplate kratkotrajnih potraživanja, u danima (samo za tekuću godinu)	51,36	7,63	49,39
Vrijeme naplate potraživanja od kupaca, u danima (samo za tekuću godinu)	0,00	0,00	0,00
Dani plaćanja dobavljačima	83,57	28,54	3,80
Pokazatelji uspješnosti poslovanja			
Ekonomičnost ukupnog poslovanja	165,38 %	103,15 %	114,56 %
Ekonomičnost redovnog poslovanja	165,56 %	103,15 %	114,58 %
Rentabilnost prometa bruto	39,53 %	3,06 %	12,71 %
Rentabilnost prometa neto	34,79 %	2,33 %	11,35 %
Rentabilnost ukupne imovine - bruto	10,17 %	3,91 %	32,01 %
Rentabilnost ukupne imovine - neto (ROA)	8,95 %	2,97 %	28,59 %
Rentabilnost vlastitog kapitala (ROE)	9,30 %	23,70 %	77,13 %
EBIT marža (Earning Before Interest And Tax)	39,60	3,06	12,73
EBITDA marža (Earning Before Interest, Tax, Depreciation And Amortization)	39,60	3,06	12,73
EBIT	2.772 kn	10.698 kn	129.809 kn
EBITDA	2.772 kn	10.698 kn	129.809 kn
Novostvorena vrijednost	2.774 kn	281.698 kn	749.553 kn
Pokazatelji po zaposlenom			
Ukupni prihodi po zaposlenom	0 kn	175.001 kn	339.970 kn
Poslovni prihodi po zaposlenom	0 kn	175.000 kn	339.970 kn
Ukupni rashodi po zaposlenom	0 kn	169.651 kn	296.764 kn
Prosječna mjesečna neto plaća po zaposleniku	0 kn	6.928 kn	10.797 kn
Prosječna mjesečna bruto 1 plaća po zaposlenom	0 kn	10.310 kn	15.540 kn
Prosječna mjesečna bruto 2 plaća po zaposlenom	0 kn	11.292 kn	17.218 kn
Dobit ili gubitak razdoblja po zaposlenom	0 kn	4.070 kn	38.599 kn
Imovina po zaposlenom	0 kn	136.880 kn	134.996 kn
Novostvorena vrijednost po zaposlenom	0 kn	140.849 kn	249.851 kn

Opis i grafički prikaz poslovnih pokazatelja za zadnju obrađenu godinu

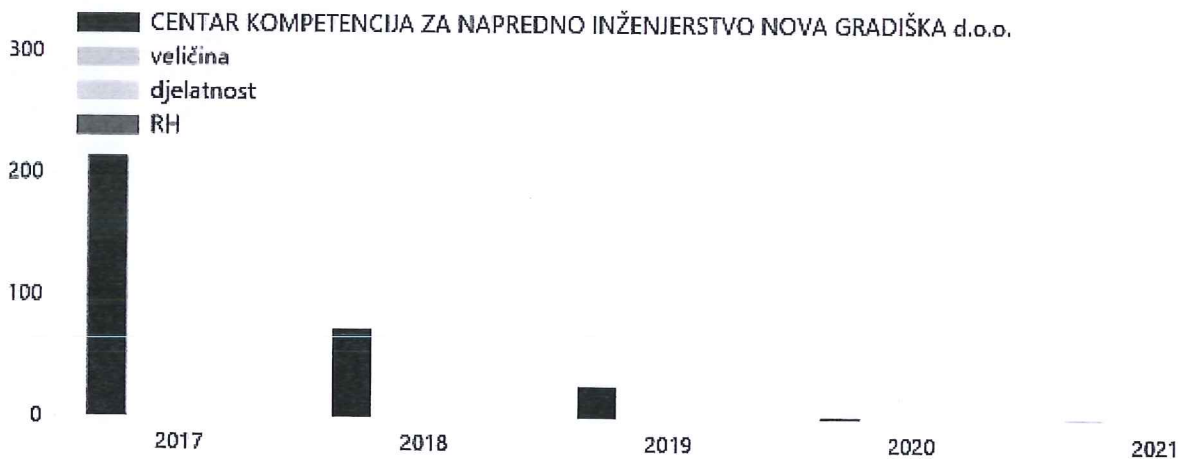
Pokazatelji likvidnosti i financijske stabilnosti	subjekt	veličina	djelatnost	RH
Koeficijent trenutne likvidnosti	0,66	0,20	0,41	0,28

Mjeri sposobnost poduzeća da podmiri kratkoročne obveze raspoloživim novcem na dan sastavljanja bilance. Minimalna vrijednost trebala bi biti 0,10



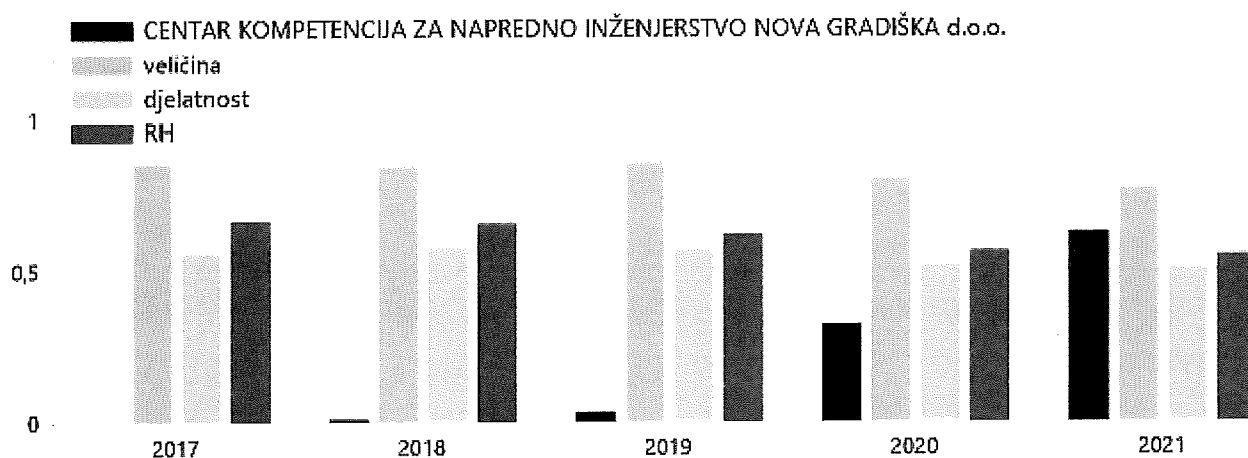
Pokazatelji likvidnosti i financijske stabilnosti	subjekt	veličina	djelatnost	RH
Koeficijent ubrzane likvidnosti	1,59	0,69	1,20	0,92

Pokazuje koliko je kratkoročnih obveza poduzeće sposobno podmiriti brzo unovčivom imovinom. Ovaj pokazatelj trebao bi biti 1 ili veći od 1 (indikativne veličine).



Pokazatelji zaduženosti	subjekt	veličina	djelatnost	RH
Koeficijent zaduženosti	0,63	0,77	0,51	0,55

Pokazuje koliko je imovine financirano iz tuđeg (posuđenog) kapitala. Vrijednost pokazatelja trebala bi biti 0,5 ili manje, što znači da bi imovina bi trebala biti najmanje 2 puta veća od obveza



Pokazatelji zaduženosti	subjekt	veličina	djelatnost	RH
Koeficijent vlastitog financiranja	0,37	0,50	0,60	0,50

Pokazuje koliko je imovine financirano iz vlastitog kapitala. Granična vrijednost pokazatelja je 0,5, a poželjno je da bude veća od 0,5



Pokazatelji aktivnosti	subjekt	veličina	djelatnost	RH
Koeficijent obrtaja ukupne imovine	2,52	0,47	0,42	0,75

Pokazuje koliko je puta godišnje poduzeće obrnulo svoju ukupnu imovinu odnosno koliko je kuna ukupnih prihoda ostvarilo na jednu kunu ukupne imovine. Što je razlika između ovog pokazatelja i koeficijenta obrta kratkotrajne imovine veća, poduzeće u strukturi imovine ima veći udio dugotrajne imovine i obrnuto. Poželjno je da je vrijednost svih koeficijenata obrta što je moguće veća.



Pokazatelji aktivnosti	subjekt	veličina	djelatnost	RH
Koeficijent obrtaja kratkotrajne	2,52	1,11	1,21	1,94

Pokazuje koliko je puta godišnje poduzeće obrnulo svoju kratkotrajnu imovinu. Poželjno je da je vrijednost svih koeficijenata obrta što je moguće veća.



Pokazatelji uspješnosti poslovanja	subjekt	veličina	djelatnost	RH
Rentabilnost ukupne imovine - neto (ROA)	28,59 %	2,40 %	4,67 %	3,81 %

Ocjenjuje sposobnost poduzeća da ostvaruje povrate na temelju ukupno raspoloživih resursa. Interpretira se kao stopa povrata koju je poduzeće uspješno ostvariti na ukupnu imovinu. Više su vrijednosti pokazatelja bolje jer indiciraju veću učinkovitost u upotrebi imovine poduzeća



Pokazatelji uspješnosti poslovanja	subjekt	veličina	djelatnost	RH
EBIT marža (Earning Before Interest And Tax)	12,73	6,97	11,86	6,23

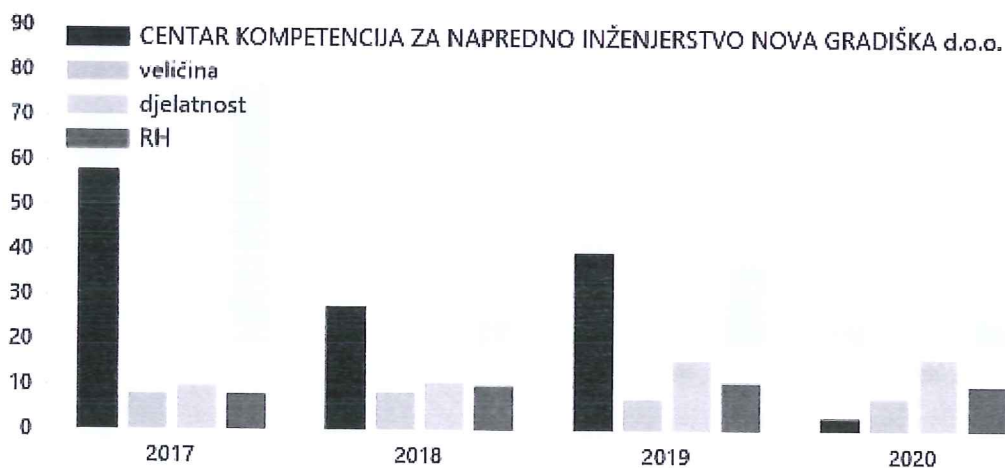
Računa se kao omjer EBIT (zarade prije kamata i poreza) i poslovnih prihoda. Prikazuje koliki postotak dobiti prije kamata i poreza ostaje poduzeću po svakoj jedinici (kuni) poslovnih prihoda nakon podmirenja redovitih troškova/rashoda poslovanja. Veća je vrijednost pokazatelja povoljnija jer poduzeću ostaje veći dio prihoda nakon pokrivanja poslovnih



Poslovno izvješće o subjektu

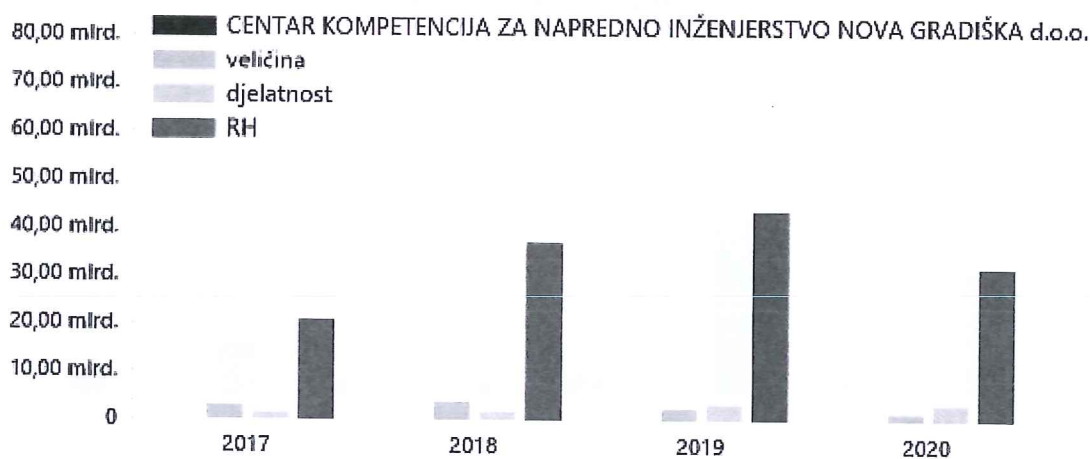
Pokazatelji uspješnosti poslovanja	subjekt	veličina	djelatnost	RH
EBITDA marža (Earning Before Interest, Tax, Depreciation And Amortization)	12,73	12,07	16,22	11,32

Računa se kao omjer EBITDA (zarade prije kamata, poreza i amortizacije) i poslovnih prihoda. Prikazuje postotak rezultata na EBITDA razini (dobit prije kamata, poreza i amortizacije) u odnosu na poslovni prihod društva. U pravilu, viša je vrijednost ovog pokazatelja povoljna za društvo jer takva poduzeća imaju bolju troškovnu strukturu, odnosno zadržavaju veći dio prihoda nakon pokrića poslovnih rashoda poslovanja.



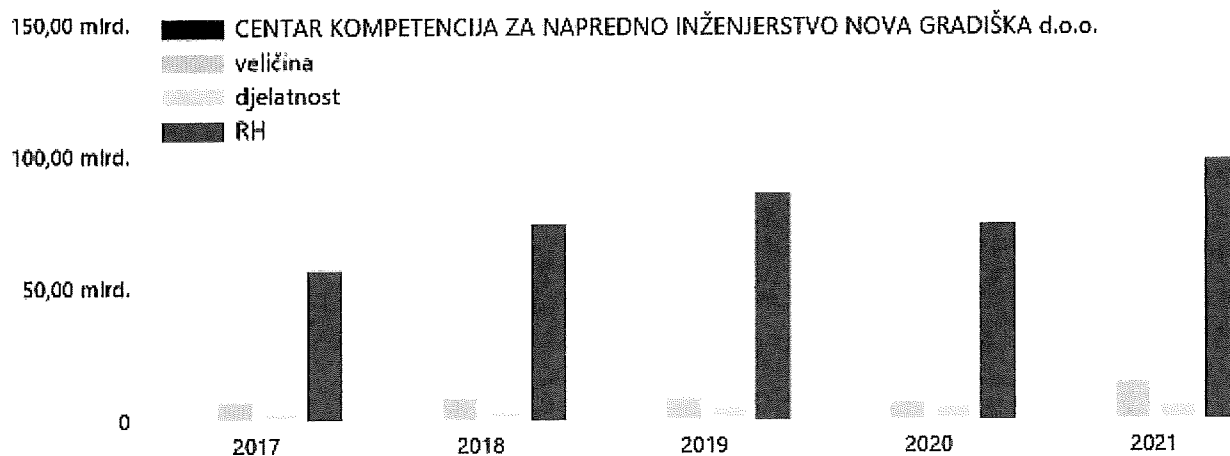
Pokazatelji uspješnosti poslovanja	subjekt	veličina	djelatnost	RH
EBIT	129.809 kn	8.349.400.702 kn	4.364.361.390 kn	54.153.253.048 kn

Zarada prije kamata i poreza

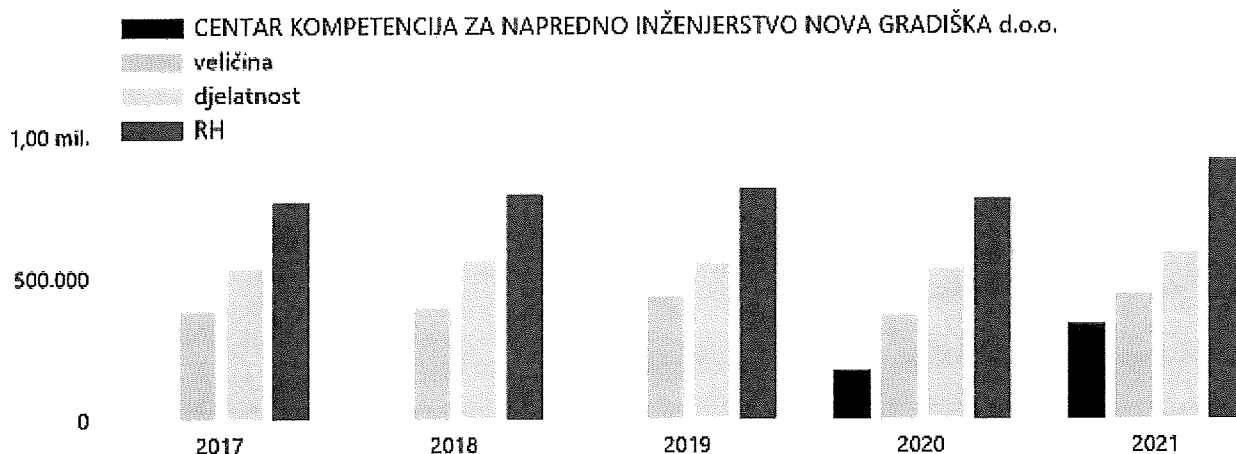


Pokazatelji uspješnosti poslovanja	subjekt	veličina	djelatnost	RH
EBITDA	129.809 kn	14.461.760.783 kn	5.967.706.273 kn	98.481.452.399 kn

Zarada prije kamata, poreza i amortizacije



Pokazatelji po zaposlenom	subjekt	veličina	djelatnost	RH
Ukupni prihodi po zaposlenom	339.970 kn	447.208 kn	592.725 kn	921.255 kn



Isplate iz državnog proračuna

Fiskalna godina	Razdjel	Glavni program	Podprogram	Stavka izdataka/prihoda	Iznos u valuti
2022	MINISTARSTVO GOSPODARSTVA I ODRŽIVOG RAZVOJA	GOSPODARSTVO	OP KONKURENTNOST I KOHEZIJA 2014.-2020.	Kapitalne pomoći iz EU sredstava	1.608.023 kn
2022	MINISTARSTVO GOSPODARSTVA I ODRŽIVOG RAZVOJA	GOSPODARSTVO	OP KONKURENTNOST I KOHEZIJA 2014.-2020.	Subvencije trgovačkim društvima, zadrugama, poljoprivrednicima i obrtnicima iz EU	40.217 kn

CENTAR KOMPETENCIJA ZA NAPREDNO INŽENJERSTVO NOVA GRADIŠKA d.o.o., Bilanca za razdoblje posljednje 3 godine

Opis	AOP	2019	2020	2021
A) POTRAŽIVANJA ZA UPISANI A NEUPLAĆENI KAPITAL	001	-	-	-
B) DUGOTRAJNA IMOVINA	002	-	-	-
I. NEMATERIJALNA IMOVINA	003	-	-	-
1. Izdaci za razvoj	004	-	-	-
2. Koncesije, patenti, licencije, robne i uslužne marke, softver i ostala prava	005	-	-	-
3. Goodwill	006	-	-	-
4. Predujmovi za nabavu nematerijalne imovine	007	-	-	-
5. Nematerijalna imovina u pripremi	008	-	-	-
6. Ostala nematerijalna imovina	009	-	-	-
II. MATERIJALNA IMOVINA	010	-	-	-
1. Zemljište	011	-	-	-
2. Građevinski objekti	012	-	-	-
3. Postrojenja i oprema	013	-	-	-
4. Alati, pogonski inventar i transportna imovina	014	-	-	-
5. Biološka imovina	015	-	-	-
6. Predujmovi za materijalnu imovinu	016	-	-	-
7. Materijalna imovina u pripremi	017	-	-	-
8. Ostala materijalna imovina	018	-	-	-
9. Ulaganje u nekretnine	019	-	-	-
III. DUGOTRAJNA FINACIJSKA IMOVINA	020	-	-	-
1. Ulaganja u udjele (dionice) poduzetnika unutar grupe	021	-	-	-
2. Ulaganja u ostale vrijednosne papire poduzetnika unutar grupe	022	-	-	-
3. Dani zajmovi, depoziti i slično poduzetnicima unutar grupe	023	-	-	-
4. Ulaganja u udjele (dionice) društava povezanih sudjelujućim interesom	024	-	-	-
5. Ulaganja u ostale vrijednosne papire društava povezanih sudjelujućim interesom	025	-	-	-
6. Dani zajmovi, depoziti i slično društvima povezanim sudjelujućim interesom	026	-	-	-
7. Ulaganja u vrijednosne papire	027	-	-	-
8. Dani zajmovi, depoziti i slično	028	-	-	-
9. Ostala ulaganja koja se obračunavaju metodom udjela	029	-	-	-
10. Udjeli (dionice) kod povezanih poduzetnika	030	-	-	-
11. Dani zajmovi povezanim poduzetnicima	031	-	-	-
12. Sudjelujući interesi (udjeli)	032	-	-	-
13. Zajmovi dani poduzetnicima u kojima postoje sudjelujući interesi	033	-	-	-
14. Ulaganja koja se obračunavaju metodom udjela	034	-	-	-
15. Ostala dugotrajna financijska imovina	035	-	-	-
IV. DUGOROČNA POTRAŽIVANJA	036	-	-	-
1. Potraživanja od poduzetnika unutar grupe	037	-	-	-
2. Potraživanja od društava povezanih sudjelujućim interesom	038	-	-	-
3. Potraživanja od kupaca	039	-	-	-
4. Potraživanja od povezanih poduzetnika	040	-	-	-
5. Potraživanja po osnovi prodaje na kredit	041	-	-	-
6. Ostala potraživanja	042	-	-	-
V. ODGOĐENA POREZNA IMOVINA	043	-	-	-

Poslovno izvješće o subjektu

C) KRATKOTRAJNA IMOVINA	044	27.216	273.760	404.989
I. ZALIHE	045	-	-	-
1. Sirovine i materijal	046	-	-	-
2. Proizvodnja u tijeku	047	-	-	-
3. Gotovi proizvodi	048	-	-	-
4. Trgovačka roba	049	-	-	-
5. Predujmovi za zalihe	050	-	-	-
6. Dugotrajna imovina namijenjena prodaji	051	-	-	-
7. Biološka imovina	052	-	-	-
II. KRATKOROČNA POTRAŽIVANJA	053	985	7.318	138.006
1. Potraživanja od poduzetnika unutar grupe	054	-	-	-
2. Potraživanja od društava povezanih sudjelujućim interesom	055	-	-	-
3. Potraživanja od povezanih poduzetnika	056	-	-	-
4. Potraživanja od sudjelujućih poduzetnika	057	-	-	-
5. Potraživanja od kupaca	058	-	-	-
6. Potraživanja od zaposlenika i članova poduzetnika	059	-	-	-
7. Potraživanja od države i drugih institucija	060	985	7.318	136.356
8. Ostala potraživanja	061	-	-	1.650
III. KRATKOTRAJNA FINACIJSKA IMOVINA	062	-	258.000	99.104
1. Ulaganja u udjele (dionice) poduzetnika unutar grupe	063	-	-	-
2. Udjeli (dionice) kod povezanih poduzetnika	064	-	-	-
3. Ulaganja u ostale vrijednosne papire poduzetnika unutar grupe	065	-	-	-
4. Dani zajmovi, depoziti i slično poduzetnicima unutar grupe	066	-	-	-
5. Dani zajmovi povezanim poduzetnicima	067	-	-	-
6. Sudjelujući interesi (udjeli)	068	-	-	-
7. Ulaganja u udjele (dionice) društava povezanih sudjelujućim interesom	069	-	-	-
8. Ulaganja u ostale vrijednosne papire društava povezanih sudjelujućim interesom	070	-	-	-
9. Dani zajmovi, depoziti i slično društvima povezanim sudjelujućim interesom	071	-	-	-
10. Zajmovi dani poduzetnicima u kojima postoje sudjelujući interesi	072	-	-	-
11. Ulaganja u vrijednosne papire	073	-	-	-
12. Dani zajmovi, depoziti i slično	074	-	258.000	99.104
13. Ostala financijska imovina	075	-	-	-
IV. NOVAC U BANC I BLAGAJNI	076	26.231	8.442	167.879
D) PLAĆENI TROŠKOVI BUDUĆEG RAZDOBLJA I OBRAČUNATI PRIHODI	077	-	-	-
E) UKUPNO AKTIVA	078	27.216	273.760	404.989
F) IZVANBILANČNI ZAPISI	079	-	-	-
A) KAPITAL I REZERVE	080	26.206	34.345	150.143
I. TEMELJNI (UPISANI) KAPITAL	081	20.000	20.000	20.000
II. KAPITALNE REZERVE	082	-	-	-
III. REZERVE IZ DOBITI	083	-	-	-
1. Zakonske rezerve	084	-	-	-
2. Rezerve za vlastite dionice	085	-	-	-
3. Vlastite dionice i udjeli (odbitna stavka)	086	-	-	-
4. Statutarne rezerve	087	-	-	-
5. Ostale rezerve	088	-	-	-
IV. REVALORIZACIJSKE REZERVE	089	-	-	-

Poslovno izvješće o subjektu

V. REZERVE FER VRIJEDNOSTI	090	-	-	-
1. Fer vrijednost financijske imovine raspoložive za prodaju	091	-	-	-
2. Učinkoviti dio zaštite novčanih tokova	092	-	-	-
3. Učinkoviti dio zaštite neto ulaganja u inozemstvu	093	-	-	-
VI. ZADRŽANA DOBIT ILI PRENESENI GUBITAK	094	3.770	6.206	14.345
1. Zadržana dobit	095	3.770	6.206	14.345
2. Preneseni gubitak	096	-	-	-
VII. DOBIT ILI GUBITAK POSLOVNE GODINE	097	2.436	8.139	115.798
1. Dobit poslovne godine	098	2.436	8.139	115.798
2. Gubitak poslovne godine	099	-	-	-
VIII. MANJINSKI (NEKONTROLIRAJUĆI) INTERES	100	-	-	-
B) REZERVIRANJA	101	-	-	-
1. Rezerviranja za mirovine, otpremnine i slične obveze	102	-	-	-
2. Rezerviranja za porezne obveze	103	-	-	-
3. Rezerviranja za započete sudske sporove	104	-	-	-
4. Rezerviranja za troškove obnavljanja prirodnih bogatstava	105	-	-	-
5. Rezerviranja za troškove u jamstvenim rokovima	106	-	-	-
6. Druga rezerviranja	107	-	-	-
C) DUGOROČNE OBVEZE	108	-	-	-
1. Obveze prema poduzetnicima unutar grupe	109	-	-	-
2. Obveze prema povezanim poduzetnicima	110	-	-	-
3. Obveze za zajmove, depozite i slično poduzetnika unutar grupe	111	-	-	-
4. Obveze prema društvima povezanim sudjelujućim interesom	112	-	-	-
5. Obveze za zajmove, depozite i slično društava povezanih sudjelujućim interesom	113	-	-	-
6. Obveze za zajmove, depozite i slično	114	-	-	-
7. Obveze prema bankama i drugim financijskim institucijama	115	-	-	-
8. Obveze za predujmove	116	-	-	-
9. Obveze prema dobavljačima	117	-	-	-
10. Obveze po vrijednosnim papirima	118	-	-	-
11. Ostale dugoročne obveze	119	-	-	-
12. Odgođena porezna obveza	120	-	-	-
D) KRATKOROČNE OBVEZE	121	1.010	89.415	254.846
1. Obveze prema poduzetnicima unutar grupe	122	-	-	-
2. Obveze prema povezanim poduzetnicima	123	-	-	-
3. Obveze za zajmove, depozite i slično poduzetnika unutar grupe	124	-	-	-
4. Obveze prema društvima povezanim sudjelujućim interesom	125	-	-	-
5. Obveze za zajmove, depozite i slično društava povezanih sudjelujućim interesom	126	-	-	-
6. Obveze za zajmove, depozite i slično	127	-	10.000	180.000
7. Obveze prema bankama i drugim financijskim institucijama	128	-	-	-
8. Obveze za predujmove	129	-	-	-
9. Obveze prema dobavljačima	130	968	26.534	9.269
10. Obveze po vrijednosnim papirima	131	-	-	-
11. Obveze prema zaposlenicima	132	-	31.655	33.921
12. Obveze za poreze, doprinose i slična davanja	133	42	21.226	31.363
13. Obveze s osnove udjela u rezultatu	134	-	-	-
14. Obveze po osnovi dugotrajne imovine namijenjene prodaji	135	-	-	-

Poslovno izvješće o subjektu

15. Ostale kratkoročne obveze	136	-	-	293
E) ODGOĐENO PLAĆANJE TROŠKOVA I PRIHOD BUDUĆEGA RAZDOBLJA	137	-	150.000	-
F) UKUPNO - PASIVA	138	27.216	273.760	404.989

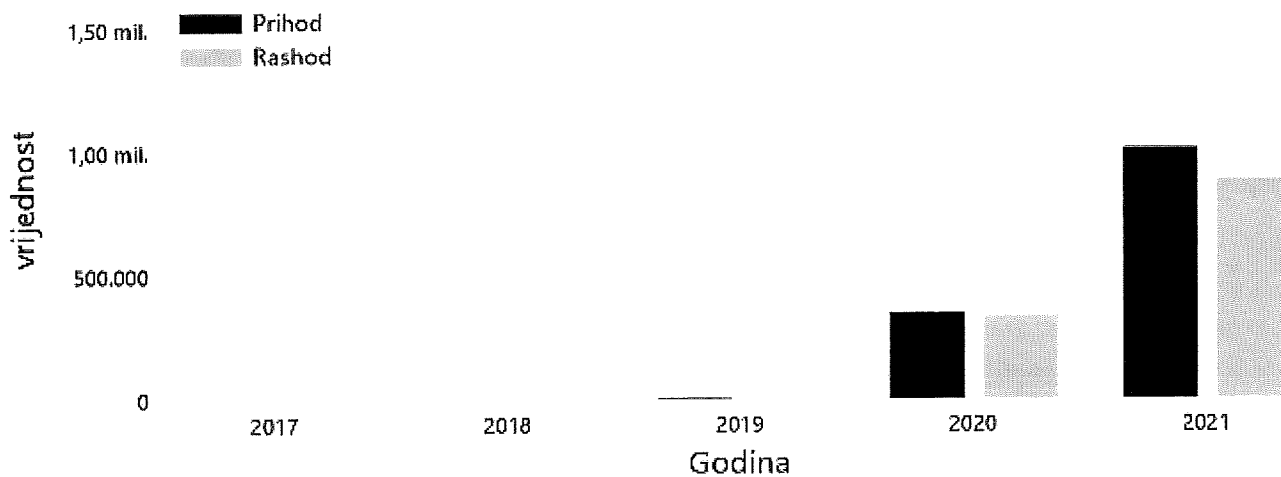
CENTAR KOMPETENCIJA ZA NAPREDNO INŽENJERSTVO NOVA GRADIŠKA d.o.o., Račun dobiti i gubitka za razdoblje posljednje 3 godine

Opis	AOP	2019	2020	2021
I. POSLOVNI PRIHODI	139	7.000	350.000	1.019.909
1. Prihodi od prodaje	140	-	-	-
a) Prihodi od prodaje s poduzetnicima unutar grupe	141	-	-	-
b) Prihodi od prodaje (izvan grupe)	142	-	-	-
2. Prihodi na temelju upotrebe vlastitih proizvoda, robe i usluga	143	-	-	-
3. Ostali poslovni prihodi	144	7.000	350.000	1.019.909
a. Ostali poslovni prihodi s poduzetnicima unutar grupe	145	-	-	-
b. Ostali poslovni prihodi (izvan grupe)	146	7.000	350.000	1.019.909
II. POSLOVNI RASHODI	147	4.228	339.302	890.100
1. Promjene vrijednosti zaliha proizvodnje u tijeku i gotovih proizvoda	148	-	-	-
2. Materijalni troškovi	149	1.710	48.219	172.787
a) Troškovi sirovina i materijala	150	-	7.501	23.327
b) Troškovi prodane robe	151	-	-	-
c) Ostali vanjski troškovi	152	1.710	40.718	149.460
3. Troškovi osoblja	153	-	270.998	619.859
a) Neto plaće i nadnice	154	-	166.261	388.707
b) Troškovi poreza i doprinosa iz plaća	155	-	81.180	170.724
c) Doprinosi na plaće	156	-	23.557	60.428
4. Amortizacija	157	-	-	-
5. Ostali troškovi	158	2.518	20.085	85.974
6. Vrijednosna usklađenja	159	-	-	-
a) dugotrajne imovine osim financijske imovine	160	-	-	-
b) kratkotrajne imovine osim financijske imovine	161	-	-	-
7. Rezerviranja	162	-	-	-
a) Rezerviranja za mirovine, otpremnine i slične obveze	163	-	-	-
b) Rezerviranja za porezne obveze	164	-	-	-
c) Rezerviranja za započete sudske sporove	165	-	-	-
d) Rezerviranja za troškove obnavljanja prirodnih bogatstava	166	-	-	-
e) Rezerviranja za troškove u jamstvenim rokovima	167	-	-	-
f) Druga rezerviranja	168	-	-	-
8. Ostali poslovni rashodi	169	-	-	11.480
III. FINANCIJSKI PRIHODI	170	2	2	2
1. Prihodi od ulaganja u udjele (dionice) poduzetnika unutar grupe	171	-	-	-
2. Prihodi od ulaganja u udjele (dionice) društava povezanih sudjelujućim interesima	172	-	-	-
3. Prihodi od ostalih dugotrajnih financijskih ulaganja i zajmova poduzetnicima unutar grupe	173	-	-	-
4. Ostali prihodi s osnove kamata iz odnosa s poduzetnicima unutar grupe	174	-	-	-
5. Kamate, tečajne razlike, dividende i slični prihodi	175	-	-	-
6. Dio prihoda od pridruženih poduzetnika i sudjelujućih interesa	176	-	-	-


Poslovno izvješće o subjektu

7. Nerealizirani dobiti (prihodi) od financijske imovine	177	-	-	-
8. Tečajne razlike i ostali financijski prihodi iz odnosa s poduzetnicima unutar grupe	178	-	-	-
9. Prihodi od ostalih dugotrajnih financijskih ulaganja i zajmova	179	-	-	-
10. Ostali prihodi s osnove kamata	180	2	2	2
11. Tečajne razlike i ostali financijski prihodi	181	-	-	-
12. Nerealizirani dobiti (prihodi) od financijske imovine	182	-	-	-
13. Ostali financijski prihodi	183	-	-	-
IV. FINANCIJSKI RASHODI	184	6	-	191
1. Rashodi s osnove kamata i slični rashodi s poduzetnicima unutar grupe	185	-	-	-
2. Tečajne razlike i drugi rashodi s poduzetnicima unutar grupe	186	-	-	-
3. Rashodi s osnove kamata i slični rashodi	187	6	-	74
4. Kamate, tečajne razlike i drugi rashodi	188	-	-	-
5. Tečajne razlike i drugi rashodi	189	-	-	117
6. Nerealizirani gubici (rashodi) od financijske imovine	190	-	-	-
7. Vrijednosna usklađenja financijske imovine (neto)	191	-	-	-
8. Ostali financijski rashodi	192	-	-	-
V. UDJELI U DOBITI POVEZANIH DRUŠTAVA	193	-	-	-
1. Udjeli u dobiti od društava povezanih sudjelujućim interesom	194	-	-	-
2. Udjeli u dobiti od zajedničkih pothvata	195	-	-	-
3. Udio u dobiti od pridruženih poduzetnika	196	-	-	-
VI. UDJELI U GUBITKU POVEZANIH DRUŠTAVA	197	-	-	-
1. Udio u gubitku od društava povezanih sudjelujućim interesom	198	-	-	-
2. Udio u gubitku od zajedničkih pothvata	199	-	-	-
3. Udio u gubitku od pridruženih poduzetnika	200	-	-	-
IX. UKUPNI PRIHODI	201	7.002	350.002	1.019.911
X. UKUPNI RASHODI	202	4.234	339.302	890.291
XI. DOBIT ILI GUBITAK PRIJE OPOREZIVANJA	203	2.768	10.700	129.620
1. Dobit prije oporezivanja	204	2.768	10.700	129.620
2. Gubitak prije oporezivanja	205	-	-	-
XII. POREZ NA DOBIT	206	332	2.561	13.822
XIII. DOBIT ILI GUBITAK RAZDOBLJA	207	2.436	8.139	115.798
1. Dobit razdoblja	208	2.436	8.139	115.798
2. Gubitak razdoblja	209	-	-	-
XIV. DOBIT ILI GUBITAK PREKINUTOG POSLOVANJA	210	-	-	-
XV. DOBIT ILI GUBITAK UKUPNOG POSLOVANJA	211	-	-	-
XVI. OSTALA SVEOBUH VATNA DOBIT/GUBITAK PRIJE POREZA	212	-	-	-
XVII. POREZ NA OSTALU SVEOBUH VATNU DOBIT RAZDOBLJA	213	-	-	-
XVIII. SVEOBUH VATNA DOBIT ILI GUBITAK RAZDOBLJA	214	-	-	-
1. Sveobuhvatna dobit pripisana imateljima kapitala matice	215	-	-	-
2. Sveobuhvatna dobit pripisana manjinskom (nekontrolirajućem) interesu	216	-	-	-

Kretanje prihoda i rashoda kroz vrijeme



Kretanje dobiti kroz vrijeme



CENTAR KOMPETENCIJA ZA NAPREDNO INŽENJERSTVO NOVA GRADIŠKA d.o.o., Dodatni podaci za razdoblje posljednje 3 godine

Opis	AOP	2019	2020	2021
1. Prihodi od prodaje u zemlji	217	-	-	-
2. Prihodi od prodaje u inozemstvu	218	-	-	-
3. Nadoknade članovima uprave	219	-	-	-
4. Nadoknade troškova, darovi i potpore zaposlenicima i primici u naravi	220	-	-	-
5. Uvoz (uključuje i stjecanje) u razdoblju	221	-	-	-
6. Rashodi s osnove kamata	222	6	-	74
7. Bruto investicije u dugotrajnu materijalnu i nematerijalnu imovinu	223	-	-	-
8. Bruto investicije samo u novu dugotrajnu imovinu	224	-	-	-
9. Prosjek broja zaposlenih prema stanju na kraju svakog tromjesečja	225	-	2	4
10. Broj zaposlenih prema satima rada	226	-	2	3

Poslovno izvješće o subjektu

11. Premije osiguranja (bruto)	227	-	-	-
11. Premije neživotnog osiguranja (bruto)	228	-	-	-

CENTAR KOMPETENCIJA ZA NAPREDNO INŽENJERSTVO NOVA GRADIŠKA d.o.o., Novčani tok u razdoblju od posljednje 3 godine

Opis	2019	2020	2021
1. Neto dobit	2.436	8.139	115.798
2. Amortizacija	0	0	0
3. Povećanje ili smanjenje zaliha	0	0	0
4. Povećanje ili smanjenje kratkotrajnih potraživanja	2.851	- 6.333	- 130.688
5. Povećanje ili smanjenje kratkotrajne financijske imovine	0	- 258.000	158.896
6. Povećanje ili smanjenje potraživanja za upisani a neuplaćeni kapital	0	0	0
7. Povećanje ili smanjenje odgođene porezne imovine	0	0	0
8. Povećanje ili smanjenje aktivna razgraničenja (ili plaćeni troškovi budućeg razdoblja i obračunati prihodi)	0	0	0
9. Povećanje ili smanjenje rezerviranja	0	0	0
10. Povećanje ili smanjenje kratkoročnih operativnih obveza	682	78.405	- 4.569
11. Povećanje ili smanjenje pasivna razgraničenja (ili: odgođeno plaćanje troškova i prihod budućeg razdoblja)	0	150.000	- 150.000
I. Novčani tok iz poslovnih aktivnosti	5.969	- 27.789	- 10.563
1. Povećanje ili smanjenje dugotrajne nematerijalne i materijalne imovine uvećane za amortizaciju	0	0	0
2. Povećanje ili smanjenje dugotrajne financijske imovine	0	0	0
3. Povećanje ili smanjenje dugotrajnih potraživanja	0	0	0
II. Novčani tok iz investicijskih aktivnosti	0	0	0
1. Povećanje ili smanjenje kapitala i rezervi bez dobitka/gubitka tekuće godine	0	0	0
2. Povećanje ili smanjenje dugoročnih obveza	0	0	0
3. Povećanje ili smanjenje kratkoročnih financijskih obveza	0	10.000	170.000
III. Novčani tok iz financijskih aktivnosti	0	10.000	170.000
IV. Neto novčani tok (I+II+III)	5.969	- 17.789	159.437
Novac na početku razdoblja	20.262	26.231	8.442
Novac na kraju razdoblja	26.231	8.442	167.879

**CENTAR KOMPETENCIJA ZA NAPREDNO INŽENJERSTVO NOVA GRADIŠKA D.O.O.
NOVA GRADIŠKA, II INDUSTRIJSKI ODVOJAK 2**

**Bilješke uz financijske izvještaje poduzetnika za razdoblje
01.01.2021. do 31.12.2021. godine**

I. INFORMACIJE O DRUŠTVU

CENTAR KOMPETENCIJA ZA NAPREDNO INŽENJERSTVO NOVA GRADIŠKA D.O.O., NOVA GRADIŠKA (u nastavku: Društvo), OIB 28916802302, MBS 030178494 osnovano je prema zakonima i propisima Republike Hrvatske kao društvo s ograničenom odgovornošću.

Sjedište: NOVA GRADIŠKA, II INDUSTRIJSKI ODVOJAK 2

Uprava: Đanić Adam, direktor Društva

Osnovna djelatnost: Ostalo istraživanje i eksperimentalni razvoj u prirodnim, tehničkim i tehnološkim znanostima

Prosječan broj zaposlenih tijekom izvještajnog razdoblja: 4

II. OSNOVE SASTAVLJANJA FINACIJSKIH IZVJEŠTAJA

Financijski izvještaji Društva sastavljeni su sukladno Hrvatskim standardima financijskog izvještavanja koje je donio Odbor za standarde financijskog izvještavanja na temelju odredbi Zakona o računovodstvu. Na financijske izvještaje u 2021. godini primjenjuju se odredbe važećeg Zakona o računovodstvu te Hrvatskih računovodstvenih standarda. Financijski izvještaji sastavljeni su na osnovi povijesnog troška, a detaljnija određenja dana su uz pojedine pozicije izvještaja.

Financijski izvještaji prezentiraju istinito i fer financijski položaj, financijsku uspješnost i novčane tijekomove poduzetnika.

Vjerno su predočeni učinci transakcija i drugih poslovnih događaja, a u skladu s kriterijima priznavanja imovine, obveza, kapitala, prihoda i rashoda.

III. SAŽETAK ZNAČAJNIJIH RAČUNOVODSTVENIH POLITIKA

Slijedi prikaz značajnijih računovodstvenih politika usvojenih za pripremu ovih financijskih izvještaja. Ove računovodstvene politike dosljedno su primjenjivane za sva razdoblja uključena u ove izvještaje osim tamo gdje je drugačije navedeno.

Budući događaji i njihov utjecaj nisu predvidivi sa sigurnošću i sukladno tome računovodstvene procjene zahtijevaju prosudbu, a one korištene pri izradi financijskih izvještaja podložne su promjenama nastankom novih događaja, dobivanjem dodatnih informacija i promjenom okruženja u kojem društvo posluje što može rezultirati odstupanjima od izvršenih procjena.

Financijska imovina

Financijska imovina obuhvaća dionice i udjele, dane zajmove, sudjelujuće interese, ulaganja u vrijednosne papire, dane kredite, depozite i jamstvene pologe te ostalu financijsku imovinu. Financijska imovina se ne amortizira. Priznavanje, mjerenje i prestanak priznavanja obavlja se u skladu s odredbama HSFI 9.

Potraživanja

Potraživanja se početno mjere po fer vrijednosti. Priznavanje, mjerenje i prestanak priznavanja obavlja se prema odredbama HSFI 11.

Ispravak vrijednosti potraživanja provodi se kada postoje objektivni dokazi da društvo neće moći naplatiti sva svoja potraživanja u skladu s dogovorenim uvjetima. Značajne financijske poteškoće dužnika, vjerojatnost dužnikovog stečaja te neizvršenje ili propusti u plaćanjima smatraju se pokazateljima umanjenja vrijednosti potraživanja od kupaca.

Iznos ispravka vrijednosti utvrđuje se kao razlika između knjigovodstvene vrijednosti i nadoknadivog iznosa potraživanja. Knjigovodstvena vrijednost imovine je smanjena korištenjem izračuna rezerviranja za umanjenjem vrijednosti te je iznos gubitka priznat u računu dobiti i gubitka u „vrijednosnim usklađivanjima“. Kada potraživanje nije naplativo otpisuje se na teret izračuna rezerviranja za potraživanja od kupaca.

Kapital i rezerve

Kapital se sastoji od upisanog kapitala, kapitalnih rezervi, rezervi iz dobiti, revalorizacijskih rezervi, rezervi fer vrijednosti, zadržane dobiti ili prenesenog gubitka, dobiti ili gubitka tekuće godine i manjinskih (nekontrolirajućih) interesa. Priznavanje, mjerenje i prestanak priznavanja obavlja se prema odredbama HSFI 12.

Obveze

Obveze se početno mjere po fer vrijednosti. Priznavanje, mjerenje i prestanak priznavanja obavlja se prema odredbama HSFI 13.

Obveze se klasificiraju kao kratkotrajne i dugotrajne. Obveze se klasificiraju kao kratkoročne obveze, osim ako Društvo ima pravo odgoditi podmirenje obveze na rok duži od 12 mjeseci. Obveze se priznaju kada je vjerojatno da će zbog podmirenja sadašnje obveze doći do odlijevanja resursa poduzetnika. Obveze prema dobavljačima i zaposlenima te obveze za predujmove mjere se po iznosu kojim će se podmiriti.

Vremenska razgraničenja

Vremenska razgraničenja obuhvaćaju unaprijed plaćene troškove, nedospjelu naplatu prihoda, odgođeno plaćanje troškova i prihod budućeg razdoblja. Vremenska razgraničenja mjere se sukladno HSFI 14. Unaprijed plaćeni troškovi priznaju se kao imovina kada se odnose na iznose plaćene u tekućem razdoblju, a koji se odnose na buduća razdoblja. Odgođeno plaćanje troškova priznaje se kao obveza kada se odnosi na troškove nastale u tekućem razdoblju, a za koje nisu ispunjeni uvjeti za priznavanje obveza.

Tekući porez na dobit

Iznos poreza na dobit za tekuću godinu obračunava se na temelju poreznog zakona koji je na snazi u Republici Hrvatskoj na dan bilance. Tekući porez knjižit će se na teret kapitala ako se porez odnosi na stavke koje se direktno knjiže na teret kapitala u istom razdoblju.

Porez na dodanu vrijednost

Porezni propisi zahtijevaju bilježenje PDV-a na neto osnovi. PDV koji proizlazi iz transakcija prodaje i kupnje priznaje se i iskazuje u bilanci na neto osnovi.

Odgodena porezna imovina

Odgodena porezna imovina i obveze mjere se primjenom poreznih stopa (i poreznih zakona) koji su na snazi na datum bilance. Odgođena porezna imovina se priznaje za prenesene neiskorištene porezne gubitke, neiskorištene porezne olakšice i sve odbitne privremene razlike

u visini za koju je vjerojatno da će oporeziva dobit biti raspoloživa i za koju se preneseni porezni gubitak, neiskorištene porezne olakšice i odbitne privremene razlike mogu iskoristiti, sukladno odredbama HSFI 14.

Prihodi

Prihodi se priznaju kada je vjerojatno da će buduće ekonomske koristi ulaziti kod poduzetnika i kada se mogu pouzdano mjeriti. Priznavanje, mjerenje i prestanak priznavanja obavlja se prema odredbama HSFI 15.

Prihodi po HSFI 15 podijeljeni su na poslovne prihode i financijske prihode. Prihodi se sastoje od fer vrijednosti primljene naknade ili potraživanja za prodane usluge tijekom redovnog poslovanja društva. Prihodi su iskazani u iznosima koji su umanjeni za porez na dodanu vrijednost. Društvo priznaje prihode kada se iznos prihoda može pouzdano mjeriti i kada je izvjesno da će društvo imati buduće ekonomske koristi.

Odredbe Zakona o računovodstvu, kao i HSFI 15, od izvještaja za 2021. godinu propisuju da se izvanredni prihodi ne iskazuju zasebno te su izvanredni prihodi iz prijašnjih godina iskazani u poslovnim prihodima.

Rashodi

Rashodi se priznaju kada smanjenje budućih ekonomskih koristi proizlazi iz smanjenja imovine ili povećanja obaveza koje se može pouzdano izmjeriti, odnosno kada isti nastaju istodobno s priznavanjem ili smanjenjem imovine, a na temelju izravne povezanosti između nastalih troškova i određenih prihoda. Priznavanje, mjerenje i prestanak priznavanja obavlja se prema odredbama HSFI 16.

Vrijednosti iskazane u financijskim izvještajima (iznosi)

Stavke uključene u financijske izvještaje društva iskazane su u valuti primarnog gospodarskog okruženja u kojem društvo posluje (funkcionalna valuta). Financijski izvještaji prikazani su u hrvatskim kunama, što predstavlja funkcionalnu i izvještajnu valutu Društva.

Na datum bilance, zalihe i dugotrajna imovina u stranoj valuti iskazuju se primjenom srednjeg tečaja HNB-a na datum transakcije, a potraživanja i obveze u stranoj valuti primjenom srednjeg tečaja HNB-a na dan bilance.

IV. PODUZETNICI UNUTAR GRUPE I OSOBE SA SUDJELUJUĆIM INTERESIMA

Poduzetnicima unutar grupe smatraju se dva ili više poduzetnika koji su međusobno vlasnički povezana, a koji imaju ulaganje u udjele/dionice više od 50 % ili su taj kapital primili (ovisna društva).

Društva povezana sudjelujućim interesom su društva čiji udio u kapitalu nekog drugog poduzetnika iznosi od 20-50% ili društva koja su kapital do te visine primila od drugog poduzetnika (sudjelujući interesi).

Sve eventualne transakcije s povezanim društvima po osnovi primljenih/danih zajmova i kredita te isporuka/nabava roba i usluga iskazuju se PD-IPO obrascu s detaljnim opisom transakcija.

V. BILANCA

AKTIVA

KRA TKOTRAJNA IMOVINA

Bilješka br. 1

Kratkotrajna imovina društva sastoji se od imovine koja je naplativa unutar roka od godinu dana, a sastoji se od zaliha, potraživanja, kratkotrajne financijske imovine i novca u banci i blagajni.

Kratkotrajna imovina na dan izvještavanja iznosila je 404.989 kn.

Kratkoročna potraživanja

Bilješka br. 2

Kratkoročna potraživanja sastoje se od potraživanja za isporučenu robu i usluge, potraživanja od zaposlenika i članova poduzetnika, potraživanja od države i drugih institucija i ostalih potraživanja za koja se očekuje da će se pretvoriti u novčani oblik u roku do jedne godine.

Kratkoročna potraživanja na dan izvještavanja iznosila su 138.006 kn.

Kratkoročna potraživanja od države i drugih institucija

Bilješka br. 2a

Kratkoročna potraživanja od države i drugih institucija odnose se na potraživanja za porez na dobit, potraživanja za PDV, potraživanja za više plaćene članarine i slična potraživanja.

Društvo je na dan izvještavanja imalo kratkoročna potraživanja od države i drugih institucija u iznosu 136.356 kn.

Ostala kratkoročna potraživanja

Bilješka br. 2b

Ostala kratkoročna potraživanja sačinjavaju potraživanja stečena cesijom ili nekom drugom vrstom ugovora (otkup tražbine, prijenos i sl.) te potraživanja za dane predujmove.

Ostala kratkoročna potraživanja Društva na dan izvještavanja iznosila su ukupno 1.650 kn.

Kratkotrajna financijska imovina

Bilješka br. 3

Kratkotrajnu financijsku imovinu sačinjavaju ulaganja u udjele/dionice i vrijednosne papire, dani zajmovi, depoziti i slično te ostala financijska imovina za koju se očekuje da će se pretvoriti u novčani oblik unutar jedne godine.

Na dan izvještavanja, kratkotrajna financijska imovina Društva iznosila je ukupno 99.104 kn.

Ulaganje u zajmove, depozite i slično

Bilješka br. 3a

Društvo je na dan izvještavanja imalo ulaganja u dane zajmove, depozite i slično u iznosu 99.104 kn.

Opis	31.12.2020.	31.12.2021.	Indeks 2021/2020
Dani zajmovi, depoziti i slično	258.000 kn	99.104 kn	38,41
UKUPNO	258.000 kn	99.104 kn	

Novac u banci i blagajni

Bilješka br. 4

Na dan izvještavanja iznos novca u banci kojeg čine salda na kunskim i/ili deviznim računima te novac u blagajni iznosio je 167.879 kn.

PASIVA

Kapital i rezerve

Bilješka br. 5

Prema standardima financijskog izvještavanja kapital i rezerve se sastoje od upisanog kapitala, kapitalnih rezervi, rezervi iz dobiti, revalorizacijskih rezervi, rezervi fer vrijednosti, zadržane dobiti ili prenesenog gubitka, dobiti ili gubitka tekućeg razdoblja te manjinskog interesa. Na dan izvještavanja kapital Društva iznosio je 150.143 kn.

Temeljni (upisani) kapital

Bilješka br. 6

Na dan izvještavanja temeljni kapital Društva iznosio je 20.000 kn i u cijelosti je upisan u sudski registar kod nadležnog trgovačkog suda.

Zadržana dobit ili preneseni gubitak

Bilješka br. 7

Stanje zadržane dobiti na dan izvještavanja kao rezultat prijašnjeg poslovanja društva iznosilo je 14.345 kn.

Dobit ili gubitak poslovne godine

Bilješka br. 8

Društvo je u poslovnoj godini ostvarilo neto dobit u iznosu 115.798 kn. Predloženu raspodjelu dobiti Društvo je donijelo Odlukom o raspodjeli dobiti koja je dio javne objave godišnjih financijskih izvještaja za promatranu poslovnu godinu te je javno dostupna.

Kratkoročne obveze

Bilješka br. 9

Kratkoročne obveze odnose se na obveze s rokom dospijeca kraćim od godinu dana. Društvo je na dan izvještavanja imalo kratkoročne obveze u visini od 254.846 kn.

Kratkoročne obveze za primljenu robu i usluge

Bilješka br. 9a

Ukupne kratkoročne obveze za primljenu robu i usluge iznosile su 9.269 kn. Društvo nije imalo kratkoročne obveze prema poduzetnicima unutar grupe i/ili prema društvima povezanim sudjelujućim interesima po osnovi primljenih roba i usluga.

Kratkoročne obveze po osnovi zajmova, depozita i sličnog

Bilješka br. 9b

Ukupne kratkoročne obveze po osnovi primljenih zajmova, depozita i sličnog iznosile su 180.000 kn. Društvo na dan izvještavanja nije imalo kratkoročne obveze prema poduzetnicima unutar grupe i/ili prema društvima povezanim sudjelujućim interesima po osnovi primljenih zajmova, depozita i sličnog.

Kratkoročne obveze prema zaposlenicima

Bilješka br. 9c

Kratkoročne obveze prema zaposlenicima odnose se na obračunate, a neisplaćene neto plaće, naknade i slične obveze.

Kratkoročne obveze prema zaposlenicima na dan izvještavanja iznosile su ukupno 33.921 kn.

Kratkoročne obveze za poreze, doprinose i slična davanja

Bilješka br. 9d

Kratkoročne obveze za poreze, doprinose i slična davanja odnose se na obračunate, a neplaćene obveze.

Kratkoročne obveze za poreze, doprinose i slična davanja na dan izvještavanja iznosile su ukupno 31.363 kn.

Ostale kratkoročne obaveze

Bilješka br. 9e

Ostale kratkoročne obveze Društva na dan izvještavanja iznosile su 293 kn.

Poslovni događaji nakon zaključivanja bilance

Društvo nije imalo značajnije događaje nakon datuma bilance koji bi imali utjecaja na poslovni rezultat poslovne godine niti događaja koji bi imali utjecaja na strukturu bilance Društva.

VI. RAČUN DOBITI I GUBITKA

Poslovni prihodi

Bilješka br. 10

Poslovni prihodi sastoje se od prihoda od prodaje, prihoda na temelju uporabe vlastitih proizvoda i ostalih poslovnih prihoda.

Poslovni prihodi Društva u 2021. godini ukupno su iznosili 1.019.909 kn.

Naziv pozicije	2020	2021	Indeks 2021/2020
Ostali poslovni prihodi	350.000 kn	1.019.909 kn	291,40
UKUPNO	350.000 kn	1.019.909 kn	

Ostali poslovni prihodi

Bilješka br. 10a

Ostali poslovni prihodi su svi prihodi osim prihoda od prodaje i prihoda s osnove upotrebe vlastitih proizvoda, robe i usluga, ostvareni iz poslovnih aktivnosti, osim financijskih prihoda. Na poziciji ostalih poslovnih prihoda iskazuju se prihodi od ukidanja rezerviranja, državne potpore i potpore vezane za prevladavanje poteškoća u poslovanju izazvanog pandemijom COVID-19, viškovi, prihodi od otpisanih (ispravljenih) potraživanja, naknadno utvrđeni prihodi iz proteklih godina, prihodi od naplate penala i štete, naknadno odobreni popusti i sl.

Društvo je u poslovnoj godini 2021. ostvarilo ostalih poslovnih prihoda u visini od 1.019.909 kn.

Naziv pozicije	2020	2021	Indeks 2021/2020
Ostali poslovni prihodi	350.000 kn	1.019.909 kn	291,40
UKUPNO	350.000 kn	1.019.909 kn	

Poslovni rashodi

Bilješka br. 11

Poslovni rashodi sastoje se od promjene vrijednosti zaliha proizvodnje u tijeku i gotovih proizvoda, materijalnih troškova, troškova osoblja, amortizacije, ostalih troškova, vrijednosnih usklađenja, rezerviranja i ostalih poslovnih rashoda.

Društvo je u 2021. godini iskazalo poslovne rashode u visini od 890.100 kn.

Naziv pozicije	2020	2021	Indeks 2021/2020
Materijalni troškovi	48.219 kn	172.787 kn	358,34
Troškovi osoblja	270.998 kn	619.859 kn	228,73
Ostali troškovi	20.085 kn	85.974 kn	428,05
Ostali poslovni rashodi	- kn	11.480 kn	
UKUPNO	339.302 kn	890.100 kn	

Materijalni troškovi

Bilješka br. 11a

Materijalni troškovi sastoje se od troškova sirovina i materijala, troškova prodane robe i ostalih vanjskih troškova.

Tijekom poslovne godine materijalni troškovi iznosili su 172.787 kn.

Naziv pozicije	2020	2021	Indeks 2021/2020
Troškovi sirovina i materijala	7.501 kn	23.327 kn	310,99
Ostali vanjski troškovi	40.718 kn	149.460 kn	367,06
UKUPNO	48.219 kn	172.787 kn	

Troškovi sirovina i materijala uključuju utrošene sirovine i materijal, utrošenu energiju, utrošene rezervne dijelove, otpis sitnog inventara i sl.

Troškovi sirovina i materijala ukupno su iznosili 23.327 kn.

Vanjski troškovi podrazumijevaju troškove kao što su prijevozne usluge, poštanske i telekomunikacijske usluge, trošak vanjskih dorada, trošak servisnih usluga i održavanja, trošak zakupa i leasinga, troškovi promidžbe, sajmovi i sponzorstava, trošak intelektualnih i drugih usluga, trošak komunalnih usluga, trošak usluga posredovanja i druge slične usluge.

Ostali vanjski troškovi su iznosili 149.460 kn.

Troškovi osoblja

Bilješka br. 11b

Troškovi osoblja se odnose na troškove neto plaća i nadnica, troškova poreza i doprinosa iz plaća i troškova doprinosa na plaće.

U 2021. godini troškovi osoblja iznosili su 619.859 kn.

Naziv pozicije	2020	2021	Indeks 2021/2020
Neto plaće i nadnice	166.261 kn	388.707 kn	233,79
Troškovi poreza i doprinosa iz plaća	81.180 kn	170.724 kn	210,30
Doprinosi na plaće	23.557 kn	60.428 kn	256,52
UKUPNO	270.998 kn	619.859 kn	

Ostali troškovi

Bilješka br. 11c

Ostale troškove čine premije osiguranja, bankarske usluge i troškovi platnog prometa, zdravstvene usluge, troškovi prava korištenja, troškovi članarina, troškovi poreza koji ne ovise o dobitku i ostali nematerijalni troškovi poslovanja.

Društvo je u poslovnoj godini imalo ukupno 85.974 kn ostalih troškova.

Ostali poslovni rashodi

Bilješka br. 11d

Društvo je u poslovnoj godini imalo ostale poslovne rashode u iznosu 11.480 kn.

Financijski prihodi

Bilješka br. 12

Financijski prihodi sastoje se od prihoda od ulaganja u dionice/udjele poduzetnika, kamata, tečajnih razlika i ostalih financijskih prihoda iz odnosa s poduzetnicima i financijskim institucijama.

Društvo je u 2021. godini ostvarilo financijske prihode u iznosu 2 kn.

Prihodi od ostalih dugotrajnih financijskih ulaganja i zajmova, ostali prihodi od kamata i tečajne razlike

Bilješka br. 12a

Financijski prihodi koji su ostvareni iz poslovnog odnosa s poduzetnicima koji nisu unutar grupe te financijskih institucija, a koji se sastoje od prihoda od dugotrajnih financijskih ulaganja i zajmova, ostalih financijskih prihoda od kamata, tečajnih razlika i ostalih financijskih prihoda iznosili su 2 kn.

Financijski rashodi

Bilješka br. 13

Financijski rashodi se odnose na kamate, tečajne razlike i druge rashode, nerealizirane gubitke (rashode) od financijske imovine, neto vrijednosna usklađenja financijske imovine i ostale financijske rashode. Društvo je u 2021. godini imalo financijskih rashoda u iznosu 191 kn.

Naziv pozicije	2020	2021	Indeks 2021/2020
Rashodi s osnove kamata i slični rashodi	- kn	74 kn	
Tečajne razlike i drugi rashodi	- kn	117 kn	
UKUPNO	- kn	191 kn	

Financijski rashodi s osnove kamata i sličnih rashoda, tečajnih razlika i drugih rashoda s društvima koji nisu unutar grupe

Bilješka br. 13a

Financijski rashodi koji su ostvareni iz poslovnog odnosa s poduzetnicima koji nisu unutar grupe ili iz odnosa s financijskim institucijama, a koji se sastoje od rashoda kamata, tečajnih razlika i ostalih financijskih rashoda iznosili su 191 kn.

UKUPNI PRIHODI

Bilješka br. 14

Društvo je u poslovnoj godini 2021. ostvarilo ukupne prihode u visini od 1.019.911 kn.

UKUPNI RASHODI

Bilješka br. 15

Društvo je u poslovnoj godini 2021. imalo ukupnih rashoda u iznosu od 890.291 kn.

POREZ NA DOBIT

Bilješka br. 16

Porez na dobit sukladno hrvatskom Zakonu o porezu na dobit izračunava se primjenom propisane stope na oporezivu osnovicu. Porezna osnovica uvećava se i umanjuje prema propisima navedenim u Zakonu o porezu na dobit.

Naziv pozicije	2020	2021	Indeks 2021/2020
Dobit prije oporezivanja	10.700 kn	129.620 kn	1211,40
Porez na dobit	2.561 kn	13.822 kn	539,71
Dobit razdoblja	8.139 kn	115.798 kn	1422,75

VII. PRIHVATANJE I OBJAVA FINANCIJSKIH IZVJEŠTAJA OD STRANE UPRAVE DRUŠTVA

Objava financijskih izvještaja

Uprava društva, na temelju odluke Skupštine o utvrđivanju godišnjih financijskih izvještaja za poslovnu godinu 2021., svojom ovjerom odobrava njihovu objavu.

Direktor:
Đanić Adam


CENTAR KOMPETENCIJA ZA
NAPIKNO INŽENJERSTVO
NOVA GRADIŠKA d.o.o.

NOVA GRADIŠKA, II Industrijski odvojak 2