



**REPUBLIKA HRVATSKA
BRODSKO-POSAVSKA ŽUPANIJA
GRAD NOVA GRADIŠKA**

Upravni odjel za komunalne djelatnosti

KLASA: 363-02/19-01/12

URBROJ: 2178/15-05-06/1-19-02

Nova Gradiška, 04. studeni 2019.

GRADONAČELNIKU GRADA NOVA GRADIŠKA
- OVDJE -

**Predmet: Izvješće o poslovanju tvrtke EKO KONG d.o.o. za komunalne djelatnosti
Nova Gradiška**
- dostavlja se

Programom rada Gradskog vijeća Grada Nova Gradiška usvojenom na 13. sjednici održanoj 18.12.2018. predviđeno je da tvrtka „Eko kong“ d.o.o. za komunalne djelatnosti podnese izvješće o poslovanju za proteklu godinu.

Tvrtka „Eko kong“ d.o.o. osnovana je i počela funkcionirati kao samostalan subjekt 04.12.2013. godine, a temeljem odluke Gradskog vijeća Grada Nova Gradiška sa 3. sjednice od 19. i 25. 09. 2013. preuzela je od tvrtke „Slavča“ d.o.o. sve ugovore o obavljanju svih komunalnih djelatnosti osim vodoopskrbe i odvodnje te skupljanja, deponiranja, zbrinjavanja i prerada otpada.

Slijedom navedenog tvrtka je u sklopu redovnog izvještavanja Gradskog vijeća 31. listopada 2019. tvrtka je dostavila izvješće za svoje poslovanje u 2018. godini koje sadrži sljedeće:

- Odluku Skupštine društva o utvrđivanju godišnjeg financijskog izvještaja za 2018. godinu,
- Odluku Skupštine društva o raspodjeli dobiti društva,
- Zaključak Nadzornog odbora o usvajanju izvješća o poslovanju za period od 01.01.-21.12. 2018. godine,
- Godišnje izvješće o radu društva za razdoblje siječanj-prosinac 2018. koje sadrži:
 - Godišnji financijski izvještaj poduzetnika
 - Bilancu sa stanjem na dan 31.12.2018.,
 - Račun dobiti i gubitka za promatrano razdoblje,
 - Izvješće o poslovanju za 2018. po djelatnostima sa svim pokazateljima.

Iz financijskog dijela izvješća je vidljivo da je tvrtka u 2018. godini ostvarila ukupni prihod od 7.984.985,55 kn, što je za 312.458 kn više nego u 2017. godini, dok je u istom periodu tvrtka imala ukupne rashode u iznosu 7.891.098,48 kn te je nakon oporezivanja ostvarila dobit 75.656,88 kn koja je raspoređena u zadržanu dobit društva.

Tvrtka je u promatranom periodu obavljala djelatnosti održavanja i čišćenja javnih i zelenih površina te održavanja nerazvrstanih cesta na području grada, zatim obavljanja pogrebnih usluga i održavanja groblja, djelatnost tržnice na malo, organiziranog parkiranja i dimnjačarskih poslova te je u izvješću prikazala najvažnije pokazatelje uz svaku navedenu djelatnost, a kao problematiku u poslovanju ponovno je istaknut nedostatak zemljišta za ukop na centralnom groblju. Od ostalih djelatnosti tvrtka je organizirala rad gradskog klizališta.

Opisana je i organizacije društva i ljudskih potencijala kroz pregled strukture zaposlenih (kvalifikacijske, starosne, spolne), vrijednost dugotrajne i kratkotrajne imovine preuzete iz tvrtke „Slavča“ d.o.o., dugoročne obveze utvrđene Ugovorom o preuzimanju duga između tvrtki „Slavča“ i „Eko kong“ prema Zagrebačkoj banci (2 kreditne partije) te Ugovorom o financijskom leasingu za nabavu nove čistilice kao i struktura kratkoročnih obveza. U izvješću su detaljnije opisani rezultati poslovanja kroz pregled prihoda i rashoda, materijalnih

troškova, troškova osoblja, amortizacije i ostalih troškova poslovanja. U izvješću su kroz odgovarajuće koeficijente prikazani i pokazatelji likvidnosti, zaduženosti, aktivnosti, ekonomičnosti i profitabilnosti društva.

Izvješće je zaključeno izjavom da je povećanje prihoda čvrsti cilj i ključni model za još uspješnije poslovanje.

Izvješće se dostavlja gradonačelniku Grada Nova Gradiška kako bi isto prosljedio Gradskom vijeću na raspravu i usvajanje.



d. Pročelnik

San Tomljanović, dipl.iur

Na temelju članka 48. Zakona o lokalnoj i područnoj(regionalnoj) samoupravi („Narodne novine“ br. 33/01, 60/01, 129/05, 109/07, 125/08, 36/09, 150/11, 144/12, 19/13, 137/15 i 123/17) i članka 60. stavak 1. alineja 2. Statuta Grada Nova Gradiška („Novogradiški glasnik“ 1/18) GRADONAČELNIK GRADA NOVA GRADIŠKA donio je sljedeći

ZAKLJUČAK

1. Utvrđuje se prijedlog zaključka o prihvaćanju Izvješće o poslovanju tvrtke «EKO KONG» d.o.o za komunalne djelatnosti, Nova Gradiška za period 01.01. do 31.12.2018. godine.
2. Predlaže se Gradskom vijeću Grada Nova Gradiška da razmotri i prihvati navedeno izvješće i donese Zaključak koji prileži u materijalima.
3. Za izvjestitelja na sjednici Gradskog vijeća određuje se Vlado Ivković, dipl.oec., direktor tvrtke „EKO KONG“ d.o.o.

REPUBLIKA HRVATSKA
BRODSKO-POSAVSKA ŽUPANIJA
GRAD NOVA GRADIŠKA
GRADONAČELNIK

KLASA: 363-02/19-01/12
URBROJ: 2178/15-02-19-03
Nova Gradiška, 04. studeni 2019.



Na temelju članka 34. alineja 2. Statuta Grada Nova Gradiška („Novogradiški glasnik“ 1/18), GRADSKO VIJEĆE GRADA NOVA GRADIŠKA na ____ sjednici održanoj _____ 2019. donijelo je sljedeći:

ZAKLJUČAK

1. Prihvaća se Izvješće o poslovanju tvrtke «EKO KONG» d.o.o. za komunalne djelatnosti Nova Gradiška, Lj. Gaja 56 za period 01.01. do 31.12.2018. godine.

REPUBLIKA HRVATSKA
BRODSKO-POSAVSKA ŽUPANIJA
GRAD NOVA GRADIŠKA
GRADSKO VIJEĆE

KLASA: 363-02/19-01/12
URBROJ: 2178/15-01-19-04
Nova Gradiška _____ 2019.

PREDSJEDNICA
GRADSKOG VIJEĆA

Ljepša Rakas -Vujčić, dr. med.

EKO KONG d.o.o. za komunalne djelatnosti
NOVA GRADIŠKA, Gajeva 56

Nova Gradiška, 30.10.2019.
Urbr: 563/2019VI/LIM

Primljeno:	31. 10. 2019	
Klasifikacijska oznaka	Org. jed.	
363-02/19-01/12	05	
Urudžbeni broj	Prih.	Vrij.

Upravni odjel za urbanizam i
komunalne poslove
Grad Nova Gradiška
Trg kralja Tomislava 1
35400 Nova Gradiška
N/r gosp. Tomljanović Goran

Predmet: dostava izvješća


Poštovani,

Dostavljamo vam Godišnje izvješće o radu Društva, Odluke Skupštine o utvrđivanju godišnjeg financijskog izvještaja i raspodjeli dobiti te Odluku Nadzornog odbora o davanju suglasnosti na godišnje financijsko izvješće za 2018. godinu, kako biste ista obradili i proslijedili na sjednicu Gradskog vijeća.

Sa štovanjem,

EKO KONG d.o.o.
za komunalne djelatnosti
NOVA GRADIŠKA 1

Direktor:
Vlado Ivković, dipl.pec.



Prilozi:

- Godišnje izvješće o radu Društva za 2018.g.
- Odluka Skupštine društva o utvrđivanju godišnjeg financijskog izvještaja za 2018.g.
- Odluka Skupštine društva o raspodjeli dobiti
- Odluka Nadzornog odbora

Referentna stranica

Vrsta posla: 777

GODIŠNJI FINACIJSKI IZVJEŠTAJ PODUZETNIKA

za 2018 . godinu

Kontrolni broj

658.059.130,33

Evidencijski broj (popunjava Registar)

6592954

Vrsta izvještaja: 10

Izveštaj kojeg ispunjava obveznik kome je kalendarska godina jednaka poslovnoj godini i kod kojeg u godini za koju se izveštaj podnosi nije bilo statusnih promjena, stečaja ili likvidacije

Šifra svrhe predaje: 2

Predaja samo u svrhu javne objave

Primjena računovodstvenih standarda: HSKI

Izveštaj je konsolidiran: NE (DA/NE)

Izveštaj je revidiran (DA/NE): NE

OIB revizora:

Obveznost predaje nefinancijskog izvješća: 1

Poduzetnik nije obveznik izrade nefinancijskog izvješća

OIB subjekta: 37927943647

Matični broj (MB): 04144732

Matični broj subjekta (MBS): 030140444

(dodijeljen od DZS-a)

(dodijeljen od nadležnog Trgovačkog suda)

Naziv obveznika: EKO-KONG d.o.o.

Poštanski broj: 35400

Naziv naselja: NOVA GRADIŠKA

Ulica i kućni broj: TRG KRALJA TOMISLAVA 1

Adresa e-pošte obveznika: info@ekokong.hr

Telefon: 035/362-588

Internet adresa: ekokong.hr

Šifra grada/općine: 284 Nova Gradiška

Županija: 12 BRODSKO-POSAVSKA

Šifra NKD-a: 8130

Status autonomnosti: 1

Autonomno društvo nije bilo član grupe u izvještajnom razdoblju

Zemlja sjedišta nadređenog matičnog društva:

Matični broj nadređenog matičnog društva:

Oznaka veličine: 2

Mali poduzetnik

Oznaka vlasništva: 11

Društvo s jednim vlasnikom (osobno ili pravno)

DA

Bilanca i Račun dobiti i gubitka

Porijeklo kapitala (%): 100 (domaći)

0 (strani)

NE

Dodatni podaci

Prosjeak broja zaposlenih tijekom razdoblja: 53 (prethodna godina)

52 (tekuća godina)

DA

Bilješke uz financijske izvještaje

Broj zaposlenih prema satima rada: 52 (prethodna godina)

51 (tekuća godina)

NE

Izveštaj o novčanim tokovima

Broj mjeseci poslovanja: 12 (prethodna godina)

12 (tekuća godina)

NE

Izveštaj o promjenama kapitala

Knjigovodstveni servis:

NE

Revizorsko izvješće

Matični broj: (matični broj servisa dodijeljen od DZS-a)

DA

Godišnje izvješće

Naziv:

DA

Odluka o prijedlogu raspodjele dobiti ili pokriću gubitka

Osoba za kontaktiranje: LJILJANKA MILETIĆ

(unos se ime i prezime osobe za kontakt)

DA

Odluka o utvrđivanju godišnjeg financijskog izvještaja

Telefon za kontaktiranje: 091 361 00 94

(unos se broj telefona/mobitela osobe za kontaktiranje)

Adresa e-pošte: ljiljana.miletic@ekokong.hr

(unos se adresa e-pošte osobe za kontaktiranje)

Verzija Excel datoteke: 3.0.4.

VLADO IVKOVIĆ

(Prezime i ime ovlaštene osobe)

18-06-2019

PRIMLJENO
 FINACIJSKI IZVJEŠTAJ
 ZA GODINU 2018
 PODUZETNIKA
 EKO-KONG D.O.O.

(potpis ovlaštene osobe)

BILANCA
stanje na dan 31.12.2018.

Naziv pozicije 1	AOP oznaka 2	Rbr. bilješke 3	Prethodna godina (neto) 4	Tekuća godina (neto) 5
A) POTRAŽIVANJA ZA UPISANI A NEUPLAĆENI KAPITAL	001			
B) DUGOTRAJNA IMOVINA (AOP 003+010+020+031+036)	002		1.539.282	1.536.438
I. NEMATERIJALNA IMOVINA (AOP 004 do 009)	003		0	0
1. Izdaci za razvoj	004			
2. Koncesije, patenti, licencije, robne i uslužne marke, softver i ostala prava	005			
3. Goodwill	006			
4. Predujmovi za nabavu nematerijalne imovine	007			
5. Nematerijalna imovina u pripremi	008			
6. Ostala nematerijalna imovina	009			
II. MATERIJALNA IMOVINA (AOP 011 do 019)	010		1.539.282	1.536.438
1. Zemljište	011			
2. Građevinski objekti	012			
3. Postrojenja i oprema	013		352.947	341.285
4. Alati, pogonski inventar i transportna imovina	014		1.186.335	1.189.373
5. Biološka imovina	015			
6. Predujmovi za materijalnu imovinu	016			
7. Materijalna imovina u pripremi	017			5.780
8. Ostala materijalna imovina	018			
9. Ulaganje u nekretnine	019			
III. DUGOTRAJNA FINACIJSKA IMOVINA (AOP 021 do 030)	020		0	0
1. Ulaganja u udjele (dionice) poduzetnika unutar grupe	021			
2. Ulaganja u ostale vrijednosne papire poduzetnika unutar grupe	022			
3. Dani zajmovi, depoziti i slično poduzetnicima unutar grupe	023			
4. Ulaganja u udjele (dionice) društava povezanih sudjelujućim interesom	024			
5. Ulaganja u ostale vrijednosne papire društava povezanih sudjelujućim interesom	025			
6. Dani zajmovi, depoziti i slično društvima povezanim sudjelujućim interesom	026			
7. Ulaganja u vrijednosne papire	027			
8. Dani zajmovi, depoziti i slično	028			
9. Ostala ulaganja koja se obračunavaju metodom udjela	029			
10. Ostala dugotrajna financijska imovina	030			
IV. POTRAŽIVANJA (AOP 032 do 035)	031		0	0
1. Potraživanja od poduzetnika unutar grupe	032			
2. Potraživanja od društava povezanih sudjelujućim interesom	033			
3. Potraživanja od kupaca	034			
4. Ostala potraživanja	035			
V. ODGOĐENA POREZNA IMOVINA	036			
C) KRATKOTRAJNA IMOVINA (AOP 038+046+053+063)	037		1.511.707	1.558.790
I. ZALIHE (AOP 039 do 045)	038		80.957	45.596
1. Sirovine i materijal	039		920	
2. Proizvodnja u tijeku	040			
3. Gotovi proizvodi	041			
4. Trgovačka roba	042		80.037	45.596
5. Predujmovi za zalihe	043			
6. Dugotrajna imovina namijenjena prodaji	044			

BILANCA
stanje na dan 31.12.2018.

Naziv pozicije 1	AOP oznaka 2	Rbr. bilješke 3	Prethodna godina (neto) 4	Tekuća godina (neto) 5
7. Biološka imovina	045			
II. POTRAŽIVANJA (AOP 047 do 052)	046		920.369	568.769
1. Potraživanja od poduzetnika unutar grupe	047			
2. Potraživanja od društava povezanih sudjelujućim interesom	048			
3. Potraživanja od kupaca	049		862.833	564.712
4. Potraživanja od zaposlenika i članova poduzetnika	050		500	1.000
5. Potraživanja od države i drugih institucija	051		57.036	3.057
6. Ostala potraživanja	052			
III. KRATKOTRAJNA FINACIJSKA IMOVINA (AOP 054 do 062)	053		0	0
1. Ulaganja u udjele (dionice) poduzetnika unutar grupe	054			
2. Ulaganja u ostale vrijednosne papire poduzetnika unutar grupe	055			
3. Dani zajmovi, depoziti i slično poduzetnicima unutar grupe	056			
4. Ulaganja u udjele (dionice) društava povezanih sudjelujućim interesom	057			
5. Ulaganja u ostale vrijednosne papire društava povezanih sudjelujućim interesom	058			
6. Dani zajmovi, depoziti i slično društvima povezanim sudjelujućim interesom	059			
7. Ulaganja u vrijednosne papire	060			
8. Dani zajmovi, depoziti i slično	061			
9. Ostala financijska imovina	062			
IV. NOVAC U BANCI I BLAGAJNI	063		510.381	944.425
D) PLAĆENI TROŠKOVI BUDUĆEG RAZDOBLJA I OBRAČUNATI PRIHODI	064		21.713	
E) UKUPNO AKTIVA (AOP 001+002+037+064)	065		3.072.702	3.095.228
F) IZVANBILANČNI ZAPISI	066			
A) PASIVA				
A) KAPITAL I REZERVE (AOP 068 do 070+076+077+081+084+087)	067		797.310	872.967
I. TEMELJNI (UPISANI) KAPITAL	068		450.000	450.000
II. KAPITALNE REZERVE	069			
III. REZERVE IZ DOBITI (AOP 071+072-073+074+075)	070		0	0
1. Zakonske rezerve	071			
2. Rezerve za vlastite dionice	072			
3. Vlastite dionice i udjeli (odbitna stavka)	073			
4. Statutarne rezerve	074			
5. Ostale rezerve	075			
IV. REVALORIZACIJSKE REZERVE	076			
V. REZERVE FER VRIJEDNOSTI (AOP 078 do 080)	077		0	0
1. Fer vrijednost financijske imovine raspoložive za prodaju	078			
2. Učinkoviti dio zaštite novčanih tokova	079			
3. Učinkoviti dio zaštite neto ulaganja u inozemstvu	080			
VI. ZADRŽANA DOBIT ILI PRENESENI GUBITAK (AOP 082-083)	081		339.030	347.310
1. Zadržana dobit	082		339.030	347.310
2. Preneseni gubitak	083			
VII. DOBIT ILI GUBITAK POSLOVNE GODINE (AOP 085-086)	084		8.280	75.657
1. Dobit poslovne godine	085		8.280	75.657
2. Gubitak poslovne godine	086			
VIII. MANJINSKI (NEKONTROLIRAJUĆI) INTERES	087			
B) REZERVIRANJA (AOP 089 do 094)	088		0	0

BILANCA
stanje na dan 31.12.2018.

Naziv pozicije 1	AOP oznaka 2	Rbr. bilješke 3	Prethodna godina (neto) 4	Tekuća godina (neto) 5
1. Rezerviranja za mirovine, otpremnine i slične obveze	089			
2. Rezerviranja za porezne obveze	090			
3. Rezerviranja za započete sudske sporove	091			
4. Rezerviranja za troškove obnavljanja prirodnih bogatstava	092			
5. Rezerviranja za troškove u jamstvenim rokovima	093			
6. Druga rezerviranja	094			
C) DUGOROČNE OBVEZE (AOP 096 do 106)	095		1.331.256	1.075.042
1. Obveze prema poduzetnicima unutar grupe	096			
2. Obveze za zajmove, depozite i slično poduzetnika unutar grupe	097			
3. Obveze prema društvima povezanim sudjelujućim interesom	098			
4. Obveze za zajmove, depozite i slično društava povezanih sudjelujućim interesom	099			
5. Obveze za zajmove, depozite i slično	100			
6. Obveze prema bankama i drugim financijskim institucijama	101		923.427	755.625
7. Obveze za predujmove	102		51.741	65.016
8. Obveze prema dobavljačima	103			
9. Obveze po vrijednosnim papirima	104			
10. Ostale dugoročne obveze	105		356.088	254.401
11. Odgođena porezna obveza	106			
D) KRATKOROČNE OBVEZE (AOP 108 do 121)	107		765.322	810.047
1. Obveze prema poduzetnicima unutar grupe	108			
2. Obveze za zajmove, depozite i slično poduzetnika unutar grupe	109			
3. Obveze prema društvima povezanim sudjelujućim interesom	110			
4. Obveze za zajmove, depozite i slično društava povezanih sudjelujućim interesom	111			
5. Obveze za zajmove, depozite i slično	112			
6. Obveze prema bankama i drugim financijskim institucijama	113			
7. Obveze za predujmove	114			
8. Obveze prema dobavljačima	115		262.018	188.828
9. Obveze po vrijednosnim papirima	116			
10. Obveze prema zaposlenicima	117		262.385	296.692
11. Obveze za poreze, doprinose i sličana davanja	118		129.362	226.052
12. Obveze s osnove udjela u rezultatu	119			
13. Obveze po osnovi dugotrajne imovine namijenjene prodaji	120			
14. Ostale kratkoročne obveze	121		111.557	98.475
E) ODGOĐENO PLAĆANJE TROŠKOVA I PRIHOD BUDUĆEGA RAZDOBLJA	122		178.814	337.172
F) UKUPNO – PASIVA (AOP 067+088+095+107+122)	123		3.072.702	3.095.228
G) IZVANBILANČNI ZAPISI	124			

RAČUN DOBITI I GUBITKA
za razdoblje 01.01.2018. do 31.12.2018.

Naziv pozicije 1	AOP oznaka 2	Rbr. bilješke 3	Prethodna godina 4	Tekuća godina 5
I. POSLOVNI PRIHODI (AOP 126 do 130)	125		7.657.249	7.971.212
1. Prihodi od prodaje s poduzetnicima unutar grupe	126			
2. Prihodi od prodaje (izvan grupe)	127		7.368.483	7.826.429
3. Prihodi na temelju upotrebe vlastitih proizvoda, robe i usluga	128			
4. Ostali poslovni prihodi s poduzetnicima unutar grupe	129			
5. Ostali poslovni prihodi (izvan grupe)	130		288.766	144.783
II. POSLOVNI RASHODI (AOP 132+133+137+141+142+143+146+153)	131		7.618.270	7.838.485
1. Promjene vrijednosti zaliha proizvodnje u tijeku i gotovih proizvoda	132			
2. Materijalni troškovi (AOP 134 do 136)	133		2.969.098	2.674.113
a) Troškovi sirovina i materijala	134		1.211.918	1.123.510
b) Troškovi prodane robe	135		188.256	175.244
c) Ostali vanjski troškovi	136		1.568.924	1.375.359
3. Troškovi osoblja (AOP 138 do 140)	137		3.955.407	4.331.300
a) Neto plaće i nadnice	138		2.644.403	2.864.860
b) Troškovi poreza i doprinosa iz plaća	139		728.316	828.233
c) Doprinosi na plaće	140		582.688	638.207
4. Amortizacija	141		164.622	223.230
5. Ostali troškovi	142		519.044	595.803
6. Vrijednosna usklađenja (AOP 144+145)	143		0	0
a) dugotrajne imovine osim financijske imovine	144			
b) kratkotrajne imovine osim financijske imovine	145			
7. Rezerviranja (AOP 147 do 152)	146		0	0
a) Rezerviranja za mirovine, otpremnine i slične obveze	147			
b) Rezerviranja za porezne obveze	148			
c) Rezerviranja za započete sudske sporove	149			
d) Rezerviranja za troškove obnavljanja prirodnih bogatstava	150			
e) Rezerviranja za troškove u jamstvenim rokovima	151			
f) Druga rezerviranja	152			
8. Ostali poslovni rashodi	153		10.099	14.039
III. FINANCIJSKI PRIHODI (AOP 155 do 164)	154		15.279	13.773
1. Prihodi od ulaganja u udjele (dionice) poduzetnika unutar grupe	155			
2. Prihodi od ulaganja u udjele (dionice) društava povezanih sudjelujućim interesima	156			
3. Prihodi od ostalih dugotrajnih financijskih ulaganja i zajmova poduzetnicima unutar grupe	157			
4. Ostali prihodi s osnove kamata iz odnosa s poduzetnicima unutar grupe	158			
5. Tečajne razlike i ostali financijski prihodi iz odnosa s poduzetnicima unutar grupe	159			
6. Prihodi od ostalih dugotrajnih financijskih ulaganja i zajmova	160			
7. Ostali prihodi s osnove kamata	161		9.165	9.664
8. Tečajne razlike i ostali financijski prihodi	162		6.114	4.109
9. Nerealizirani dobiti (prihodi) od financijske imovine	163			
10. Ostali financijski prihodi	164			
IV. FINANCIJSKI RASHODI (AOP 166 do 172)	165		44.986	52.614
1. Rashodi s osnove kamata i slični rashodi s poduzetnicima unutar grupe	166			
2. Tečajne razlike i drugi rashodi s poduzetnicima unutar grupe	167			
3. Rashodi s osnove kamata i slični rashodi	168		44.982	52.606
4. Tečajne razlike i drugi rashodi	169		4	8
5. Nerealizirani gubici (rashodi) od financijske imovine	170			
6. Vrijednosna usklađenja financijske imovine (neto)	171			
7. Ostali financijski rashodi	172			

V. UDIO U DOBITI OD DRUŠTAVA POVEZANIH SUDJELUJUĆIM INTERESOM	173			
VI. UDIO U DOBITI OD ZAJEDNIČKIH POTHVATA	174			
VII. UDIO U GUBITKU OD DRUŠTAVA POVEZANIH SUDJELUJUĆIM INTERESOM	175			
VIII. UDIO U GUBITKU OD ZAJEDNIČKIH POTHVATA	176			
IX. UKUPNI PRIHODI (AOP 125+154+173 + 174)	177	7.672.528		7.984.985
X. UKUPNI RASHODI (AOP 131+165+175 + 176)	178	7.663.256		7.891.099
XI. DOBIT ILI GUBITAK PRIJE OPOREZIVANJA (AOP 177-178)	179	9.272		93.886
1. Dobit prije oporezivanja (AOP 177-178)	180	9.272		93.886
2. Gubitak prije oporezivanja (AOP 178-177)	181	0		0
XII. POREZ NA DOBIT	182	992		18.230
XIII. DOBIT ILI GUBITAK RAZDOBLJA (AOP 179-182)	183	8.280		75.656
1. Dobit razdoblja (AOP 179-182)	184	8.280		75.656
2. Gubitak razdoblja (AOP 182-179)	185	0		0
XIV. DOBIT ILI GUBITAK PREKINUTOG POSLOVANJA PRIJE OPOREZIVANJA (AOP 187-188)	186	0		0
1. Dobit prekinutog poslovanja prije oporezivanja	187			
2. Gubitak prekinutog poslovanja prije oporezivanja	188			
XV. POREZ NA DOBIT PREKINUTOG POSLOVANJA	189			
1. Dobit prekinutog poslovanja za razdoblje (AOP 186-189)	190	0		0
2. Gubitak prekinutog poslovanja za razdoblje (AOP 189-186)	191	0		0
XVI. DOBIT ILI GUBITAK PRIJE OPOREZIVANJA (AOP 179+186)	192	0		0
1. Dobit prije oporezivanja (AOP 192)	193	0		0
2. Gubitak prije oporezivanja (AOP 192)	194	0		0
XVII. POREZ NA DOBIT (AOP 182+189)	195	0		0
XVIII. DOBIT ILI GUBITAK RAZDOBLJA (AOP 192-195)	196	0		0
1. Dobit razdoblja (AOP 192-195)	197	0		0
2. Gubitak razdoblja (AOP 195-192)	198	0		0
XIX. DOBIT ILI GUBITAK RAZDOBLJA (AOP 200+201)	199	0		0
1. Pripisana imateljima kapitala matice	200			
2. Pripisana manjinskom (nekontrolirajućem) interesu	201			
I. DOBIT ILI GUBITAK RAZDOBLJA	202			
II. OSTALA SVEOBUHVAATNA DOBIT/GUBITAK PRIJE POREZA (AOP 204 do 211)	203	0		0
1. Tečajne razlike iz preračuna inozemnog poslovanja	204			
2. Promjene revalorizacijskih rezervi dugotrajne materijalne i nematerijalne imovine	205			
3. Dobit ili gubitak s osnove naknadnog vrednovanja financijske imovine raspoložive za prodaju	206			
4. Dobit ili gubitak s osnove učinkovite zaštite novčanih tokova	207			
5. Dobit ili gubitak s osnove učinkovite zaštite neto ulaganja u inozemstvu	208			
6. Udio u ostaloj sveobuhvatnoj dobiti/gubitku društava povezanih sudjelujućim interesom	209			
7. Aktuarski dobici/gubici po planovima definiranih primanja	210			
8. Ostale nevlasničke promjene kapitala	211			
III. POREZ NA OSTALU SVEOBUHVAATNU DOBIT RAZDOBLJA	212			
IV. NETO OSTALA SVEOBUHVAATNA DOBIT ILI GUBITAK (AOP 203-212)	213	0		0
V. SVEOBUHVAATNA DOBIT ILI GUBITAK RAZDOBLJA (AOP 202+213)	214	0		0
VI. SVEOBUHVAATNA DOBIT ILI GUBITAK RAZDOBLJA (AOP 216+217)	215	0		0
1. Pripisana imateljima kapitala matice	216			
2. Pripisana manjinskom (nekontrolirajućem) interesu	217			

**GODIŠNJE IZVJEŠĆE O RADU DRUŠTVA
EKO KONG d.o.o.
za razdoblje siječanj – prosinac 2018.g.**

**Direktor:
Vlado Ivković dipl.oec.**

svibanj 2019.

1. UVOD

Eko kong d.o.o. za komunalne djelatnosti (u nastavku Društvo) je osnovano Izjavom Grada Nova Gradiška o osnivanju društva s ograničenom odgovornošću dana 04.12.2013. godine.

Društvo je osnovano radi obavljanja gospodarskih djelatnosti i stjecanja dobiti, osobito komunalnih djelatnosti na području osnivača.

Grad Nova Gradiška, kao jedini osnivač unosi u Društvo temeljni kapital u novcu u iznosu od 20.000,00 kuna. Tijekom 2015.g izvršeno je povećanje temeljnog kapitala iz sredstava Društva (reinvestirana dobit) u iznosu 430.000,00 kn, tako da temeljni kapital sada iznosi 450.000,00 kn. Temeljni kapital se sastoji od jednog poslovnog udjela, koji pripada jedinom osnivaču Gradu Nova Gradiška.

Sjedište Društva je Nova Gradiška, Trg kralja Tomislava 1.

Društvo je samostalno i pojedinačno zastupa g. Vlado Ivković.

Registrirane djelatnosti društva :

- * Građenje, održavanje, rekonstrukcija i adaptacija objekata komunalne infrastrukture
- * Održavanje zelenih površina
- * Održavanje čistoće
- * Održavanje javnih površina
- * Tržnica na malo
- * Prodaja pogrebne opreme
- * Izrada grobljanskih objekata
- * Održavanje groblja i krematorija, te obavljanje pogrebnih poslova i prijevoza pokojnika
- * Higijeničarska služba (hvatanje pasa i mačaka lualica)
- * Obavljanje dimnjačarskih poslova
- * Naplata parkiranja, nadzor i čuvanje vozila na parkiralištu, premještanje i odvoženje nepropisno parkiranih i zaustavljenih vozila ili njihovo blokiranje, te odvoženje znatno oštećenih i napuštenih vozila
- * Održavanje parkirališta, prometnica i javnih gradskih površina, te ucrtavanje horizontalne prometne signalizacije
- * Upravljanje i održavanje objekata u vlasništvu Grada Nova Gradiška - gradski bazeni i gradska odmarališta
- * Upravljanje i održavanje športskih objekata

Osnovni cilj društva Eko kong d.o.o. Nova Gradiška je poslovanje kojem su osnovne karakteristike sigurnost, pouzdanost, točnost i kvaliteta usluga na zadovoljstvo svih korisnika.

Nadzorni odbor, na sjednici održanoj 05.03.2019. godine jednoglasno je usvojio godišnja financijska izvješća EKO KONGA d.o.o. za 2018.godinu, te predlaže Skupštini Društva da usvoji ista.

Skupština Društva na sjednici održanoj 17.05.2019. godine prihvaća temeljna financijska izvješća

- RAČUN DOBITI I GUBITKA za razdoblje 01.01.2018. do 31.12.2018.
- BILANCU stanja na dan 31.12.2018.
- Bilješke uz financijska izvješća za 2018. godinu

te donosi Odluku o utvrđivanju godišnjeg financijskog izvještaja za 2018.godinu i Odluku o prijedlogu raspodjele dobiti u zadržanu dobit Društva.

2. TEMELJNA FINACIJSKA IZVJEŠĆA

B I L A N C A stanje na dan 31.12.2018.

Naziv pozicije	Prethodna godina	Tekuća godina
A. DUGOTRAJNA IMOVINA	1.539.282,19	1.536.437,78
1. Postrojenja i oprema	352.947,30	341.284,60
2. Alati, pogonski inventar i transportna sredstva	1.186.334,89	1.189.372,87
3. Materijalna imovina u pripremi		5.780,31
B. KRATKOTRAJNA IMOVINA	1.511.707,32	1.572.303,93
I. ZALIHE	80.957,15	45.595,60
1. Sirovine i materijal	920,15	
1. Trgovačka roba	80.037,00	45.595,60
II. POTRAŽIVANJA	920.368,94	582.283,11
1. Potraživanja od kupaca	862.833,00	564.712,26
2. Potraživanja od zaposlenika i članova uprave	500,00	1.000,00
3. Potraživanja od države i drugih institucija	57.035,94	3.056,77
III. NOVAC U BANC I BLAGAJNI	510.381,23	
C. PLAĆENI TROŠK. BUDUĆ. RAZDOBLJA I OBRAČ. PRIHODI	21.713,01	94.425,22
D. UKUPNO AKTIVA	3.072.702,52	3.095.227,63
A. KAPITAL I REZERVE	797.310,12	891.197,19
1. TEMELJNI (UPISANI) KAPITAL	450.000,00	450.000,00
2. ZADRŽANA DOBIT	339.029,84	347.310,12
3. DOBIT POSLOVNE GODINE	8.280,28	75.656,88
B. DUGOROČNE OBVEZE	1.331.256,22	1.075.042,18
1. Obveze za predujmove	51.740,80	65.015,91
2. Obveze za kredite bankama i ostalim kreditorima	923.427,34	755.625,08
3. Ostale dugoročne obveze	356.088,08	254.401,19
C. KRATKOROČNE OBVEZE	765.321,85	805.331,13
1. Obveze prema dobavljačima	262.018,10	188.828,11
2. Obveze prema zaposlenima	262.385,13	296.691,67
3. Obveze za poreze doprinose i slična davanja	129.362,13	226.052,58
4. Ostale kratkoročne obveze	111.556,49	98.474,88
D. ODGOĐENO PLAĆ. TROŠK. I PRIHODI BUDUĆ. RAZDOBLJA	178.814,33	337.171,21
E. UKUPNO PASIVA	3.072.702,52	3.095.227,63

RAČUN DOBITI I GUBITKA
za razdoblje 01.01.2018. do 31.12.2018.

Naziv pozicije	Prethodna godina	Tekuća godina
POSLOVNI PRIHODI	7.657.249,55	7.971.212,27
1. Prihodi od prodaje	7.368.483,10	7.826.429,00
2. Ostali poslovni prihodi	288.766,45	144.783,27
POSLOVNI RASHODI	7.618.269,77	7.838.484,15
1. Materijalni troškovi	2.969.098,01	2.674.112,87
a) Troškovi sirovina i materijala	1.211.918,22	1.123.510,37
b) Troškovi prodane robe	188.256,30	175.243,90
c) Ostali vanjski troškovi	1.568.923,49	1.375.358,60
2. Troškovi osoblja	3.955.406,65	4.331.299,85
a) Neto plaće i nadnice	2.644.402,81	2.864.859,79
b) Troškovi poreza i doprinosa iz plaća	728.316,40	828.233,13
c) Doprinosi na plaće	582.687,4	638.206,93
3. Amortizacija	164.621,98	223.230,13
4. Ostali troškovi	519.043,97	595.802,70
5. Ostali poslovni rashodi	10.099,16	14.038,60
FINANCIJSKI PRIHODI	15.278,19	13.773,28
FINANCIJSKI RASHODI	44.986,19	52.614,33
UKUPNI PRIHODI	7.672.527,74	7.984.985,55
UKUPNI RASHODI	7.663.255,96	7.891.098,48
DOBIT ILI GUBITAK PRIJE OPOREZIVANJA	9.271,78	93.887,07
POREZ NA DOBIT	991,50	18.230,19
DOBIT ILI GUBITAK RAZDOBLJA	8.280,28	75.656,88

3. OPIS OSNOVNIH DJELATNOSTI

3.1. ODRŽAVANJE KOMUNALNE INFRASTRUKTURE U GRADU NOVA GRADIŠKA

Obavljanje komunalnih djelatnosti održavanja komunalne infrastrukture u gradu Nova Gradiška u dijelu koji se odnosi na čišćenje javnih površina, održavanje čistoće, održavanje groblja i održavanje nerazvrstanih cesta u 2018. godini Društvo obavlja na temelju Ugovora i Aneksa ugovoru o povjeravanju obavljanja komunalnih djelatnosti za 2018.g. zaključenim sa Gradom Nova Gradiška, te Ugovora o povjeravanju obavljanja komunalnih djelatnosti održavanja poljskih putova za 2018.godinu.

Opseg, vrsta i cijena poslova određeni su Programom održavanja komunalne infrastrukture za 2018. godinu.

Najveći dio radnika i opreme uključen je u izvođenje predmetnih radova koji su za 2018. godinu ugovoreni u iznosu 5.045.000,00 (ukupno s PDV-om).

Vrijednost ugovorenih radova za 2018.g. temeljem Ugovora o povjeravanju obavljanja komunalnih djelatnosti po djelatnostima iznosi:

1.	Održavanje javnih površina	2.445.626,40
2.	Održavanje čistoće	1.129.344,00
3.	Održavanje groblja	15.669,60
4.	Održavanje nerazvrstanih cesta	445.360,00
	Ukupno komunalne djelatnosti:	4.036.000,00
	Porez na dodanu vrijednost:	1.009.000,00
	SVEUKUPNO :	5.045.000,00

Vrijednost ugovorenih radova na održavanju poljskih putova za 2018.g. iznosi:

Vrijednost ugovorenih radova	517.280,00 kn.
Porez na dodanu vrijednost	129.320,00 kn
Sveukupno:	645.600,00 kn.

Naknada za izvođenje radova obračunava se na temelju stvarno izvedenih radova, a na temelju svakodnevnog ovjerenog dnevnog rada.

3.2. ODRŽAVNAJE GROBLJA

Eko kong d.o.o. obavlja djelatnost održavanja groblja i pogrebnih usluga na području grada Nova Gradiška temeljem Zakona o grobljima i Odluke o upravljanju grobljima kojim su regulirana:

- mjerila i način dodjeljivanja i ustupanja grobnih mjesta,
- vremenski razmaci ukopa u popunjena grobna mjesta,
- način ukopa nepoznatih osoba,
- održavanje groblja i uklanjanje otpada,
- uvjeti upravljanja grobljima, te
- uvjeti i mjerila za plaćanje naknade kod dodjele grobnog mjesta i godišnje naknade za korištenje grobnog mjesta.

Društvo obavlja djelatnost na tri groblja:

Centralnom groblju Nova Gradiška u Željezničkoj ulici na 5.600 ukupnih mjesta
Pravoslavnom groblju sv. Nikolaj u Vinogradskoj ulici na 800 ukopnih mjesta te
Mjesnom groblju u Kovačevcu na 150 ukopnih mjesta.

Naknadu za dodjelu grobnog mjesta na korištenje plaćaju korisnici po izdavanju rješenja u slijedećem iznosu, ovisno o vrsti grobnog mjesta:

Za ukop u zemlju		Za ukop u grobnicu		
1 mjesto	2 mjesta	2 osobe	4 osobe	6 osoba
841,00	867,00	920,00	973,00	1.015,00

Godišnju grobnu naknadu korisnik plaća po primitku uplatnice, polugodišnje, prema vrsti groba i broju mjesta u istom.

Zemljani grob		Grobni ca		
1 mjesto	2 mjesta	2 osobe	4 osobe	6 osoba
64,00	128,00	128,00	256,00	384,00

Visina ovih naknada je u primjeni, uz suglasnost Gradskog poglavarstva od lipnja 1999.godine.

Na temelju Suglasnosti Grada Nova Gradiška od 18.travnja 2019.g. cijene godišnje grobne naknade i naknade za dodjelu grobnog mjesta za 2019.g. u primjeni su nove cijene veće za 25%.

Realizacija obavljanja pogrebnih usluga dana je u slijedećoj tablici:

	2016.	2017.	2018.
Sahrane – centralno groblje	187	200	198
Sahrane – pravoslavno groblje	4	6	10
Pogrebna oprema + prijevoz	123	146	131
Grobna naknada (godišnja) – centralno groblje	600.551,00 kn	604.145,25 kn	610.321,90 kn
Grobna naknada (godišnja) – pravoslavno groblje	33.826,06 kn	31.005,30 kn	33.252,60 kn
Naknada za dodjelu grobnog mjesta na korištenje	47.153,80 kn	46.285,00 kn	40.923,00 kn
Naknada za dodjelu grobnog mjesta – centralno groblje	56	52	46
Naknada za dodjelu grobnog mjesta – pravoslavno groblje	1	4	1
Prodano okvira za jednu osobu	33	30	27
Prodano okvira za dvije osobe	15	19	14
Prodano okvira za četiri osobe	4	2	2

Osnovni problem s kojim ćemo se susresti u narednom periodu je nedostatak zemljišta za ukapanje pokojnika. Južni dio groblja (iznad Ulice Slave Raškaj) prema našoj procjeni ima prostora za ukapanje do polovice 2019. godine.

Nakon toga bi se trebali seliti na prostor južno od Ulice Slave Raškaj, prema Izmjenama i dopunama Detaljnog plana uređenja Gradskog groblja u Novoj Gradiški iz lipnja 2014. godine.

3.3. GRADSKA TRŽNICA

Gradska tržnica nalazi se u samom centru grada, ukupne površine nešto veće od 4000 m².

Društvo Eko kong d.o.o. u skladu sa ugovorom sa Gradom Nova Gradiška pruža slijedeće usluge:

- izdavanje u zakup nekretnina (poslovnog prostora - lokala i skladišnog prostora)
- izdavanje u zakup tržnog prostora za postavljanje kioska i drugih pokretnih objekata
- iznajmljivanje prodajnih mjesta – klupa, štandova,
- iznajmljivanje na uporabu tehničkih sredstava, opreme i uređaja (vaga, utega)
- organiziranje sezonskih i prigodnih prodaja – u slijedećem razdoblju bi se trebalo više time pozabaviti.

Društvo Eko kong d.o.o. dužno je osigurati i organizirati pružanje svojih usluga na način kojim će se u najvećoj mogućoj mjeri zadovoljiti potrebe korisnika usluga i potrošača, kao i da se poslovanje na tržnici odvija u skladu s propisima kojim je uređena tržnica na malo a naročito osigurava:

- sve potrebne uvjete za svakodnevni nesmetani rad i poslovanje tržnice
- postavljanje dovoljnog broja prodajnih mjesta za prodaju određenih vrsta roba
- dostatan broj tehničkih sredstava, opreme i uređaja koji su neophodni korisnicima tržnih usluga
- održavanje reda i urednosti tijekom radnog vremena tržnice
- dovoljan broj radnika za rad s korisnicima tržnih usluga, rad na izdavanju tehničkih sredstava, opreme i uređaja te rad na održavanju čistoće i urednosti tržnog prostora.

Na prostoru gradske tržnice nedjeljom se odvija prodaja rabljene robe (buvljak) temeljem Zaključka Gradskog poglavarstva Grada Nova Gradiška od 17. studenog 2000. godine po cijeni 5,00 kn po klupi. Tijekom 2019. godine korigirana je cijena naplate klupe nedjeljom koja je sada izjednačena sa dnevnom naknadom od 20,00 kn po klupi.

3.4. GRADSKI PARKING

Eko kong d.o.o. obavlja poslove organizatora parkiranja na području Grada Nova Gradiška sukladno Odluci gradskog vijeća o načinu obavljanja djelatnosti organiziranog parkiranja na području Grada Nova Gradiška.

Javna parkirališta s naplatom svrstana su u dvije parkirališne zone.

Broj parkirnih mjesta iznosi - ZONA 1 435 (naplata) i 22 mjesta za invalide
ZONA 2 173 (naplata) i 8 mjesta za invalide.

Parkirališna karta kao isprava kojom korisnik parkirališta dokazuje da je platio odgovarajuću naknadu prema zoni parkiranja izdaje se kao

- dnevna karta
- satna karta
- mjesečna povlaštena parkirališna karta (može se izdati na rok od 6 ili 12 mjeseci)

Naknada za parkiranje plaća se radnim danom u vremenu od 7,00 do 20,00 sati, a subotom od 7,00-14,00 sati, dok se blagdanom i nedjeljom naknada ne naplaćuje.

Tijekom 2018. godine nabavljena su dva nova parkirna aparata te ih sad ima ukupno 14.

Plaćanje naknade je moguće izvršiti na dva načina – kupiti kartu na parkirnom ili putem sms poruke.

Cijene parkiranja iznose:

ZONA 1

Ponedjeljak - Petak 07 – 20 h.....4 kune / sat
Subota 07 – 14 h..... 4 kune / sat

MJESEČNA POVLAŠTENA KARTA ZA STANARE..... 40 kuna
MJESEČNA POVLAŠTENA KARTA ZA PRAVNE OSOBE..... 100 kuna

ZONA 1 – Istočna strana Trga kralja Tomislava (ispred HP), zapadna strana Trga Kralja Tomislava, uređeno parkiralište u dvorištu Ulice I. Gundulića A i B te makadamska površina na Cvjetnom trgu, uređena parkirališta u Ulici I. Gundulića sa sjeverne strane u čitavoj dužini, a sa južne strane do rezerviranih mjesta, uređena parkirališta u Ul. K. Dieneša, Ul. J Haulika, Ul. M. Benkovića, Ul. Lj. Gaja do križanja sa Kožarskom ul., Ul. J.J. Strossmayera do križanja sa Mihanovićevom ul., Ul. Zrinski, Ul. A. Stepinca sjeverno od križanja sa Svačićevom ul.

ZONA 2

Ponedjeljak - Petak 07 – 20 h.....3 kune / sat
Subota 07 – 14 h.....3 kune / sat

MJESEČNA POVLAŠTENA KARTA ZA STANARE.....20 kuna
MJESEČNA POVLAŠTENA KARTA ZA PRAVNE OSOBE.....60 kuna
MJESEČNA KARTA ZA ZAPOSLENIKE 60 kuna

ZONA 2 – uređena parkirališta u ulicama M. Kraljevića, J. Ljubibratića, M.A.Relkovića, J.J.Strossmayera od ulaza u bolnicu i Mihanovićeve do Mažuranićeve, Lj. Gaja zapadno od križanja s Ulicom M. Kraljevića, sva uređena parkirališta u naselju Urije, uređena parkirališta u Ul. V. Nazora, Ulica Zrinski zapadno od križanja sa Ul. M. Kraljevića, Ul. A. Stepinca južno od križanja sa Svačićevom ul.

U narednoj 2018. godini Društvo planira povećanje broja parkirnih mjesta i to u I zoni Stepinčeva ulica te u II zoni - Urije, Relkovićeve i Nazorova ulica.

3.5. OBAVLJANJE DIMNJAČARSKIH POSLOVA

Obavljanje dimnjačarskih poslova je komunalna djelatnost te se organizira u svrhu čišćenja i održavanja dimovodnih objekata radi sprječavanja opasnosti od požara, eksplozije, trovanja, te zagađivanja zraka sa svrhom zaštite ljudskog zdravlja i imovine.

Dimnjačarska služba obavlja preglede, evidentiranje i čišćenje dimovodnih objekata i uređaja za loženje na čitavom području Grada Nova Gradiška na temelju Odluke gradskog vijeća grada Nova Gradiška o obavljanju dimnjačarske službe na području grada Nova Gradiška (Novogradiški glasnik br.2/2012 od 29. lipnja 2012.)

Na dimnjačarskim poslovima radi jedan dimnjačar – majstor, s tendencijom zapošljavanja u narednom periodu još jednog dimnjačara zbog proširenja djelatnosti na susjedne općine.

Tijekom 2018. godine Društvo je sklopilo Ugovor o koncesiji za obavljanje komunalne djelatnosti dimnjačarskih poslova na području Općine Stara Gradiška.

3.6. OSTALE DJELATNOSTI

Tijekom 2018. godine Eko Kong je na Cvjetnom trgu na prostoru do dječjeg igrališta organizirao rad **gradskog klizališta**, te su građani Nove Gradiške mogli uživati na ledu u razdoblju od 02.12.2018. do 06.01.2019.godine.

4. ORGANIZACIJA DRUŠTVA I LJUDSKI POTENCIJALI

Eko kong d.o.o. za komunalne djelatnosti organizirano je prema Zakonu u trgovačkim društvima kao društvo s ograničenom odgovornošću.

Društvo zastupa **Uprava**, koja se sastoji se od jednog člana uprave, koji zastupa društvo pojedinačno i samostalno, bez ograničenja.

Nadzorni odbor Društva ima tri člana koje imenuje Skupština na razdoblje od četiri godine.

Najviši organ Društva je **Skupština** koju čini jedini osnivač.

PREGLED ZAPOSLENIH

U slijedećim tablicama dani su kvalifikacijska struktura, struktura zaposlenih po spolu i godinama starosti, odnos plaća isplaćenih u Eko kongu d.o.o. i prosjeka Republike Hrvatske, te odnos troškova plaća u ukupnim rashodima.

Kvalifikacijska struktura zaposlenih na dan 31.12.2018.

Stručna sprema	2016.		2017.		2018.	
	Broj	%	Broj	%	Broj	%
VSS	5	9,6	4	7,8	4	7,7
SSS	21	40,4	22	43,1	23	44,2
NSS	4	7,7	2	3,9	2	3,9
KV	9	17,3	9	17,7	9	17,3
NKV	13	25,0	14	27,5	14	26,9
UKUPNO:	52	100,0	51	100,0	52	100,0

Struktura zaposlenih po spolu

	2016.		2017.		2018.	
	Broj	%	Broj	%	Broj	%
Muški	42	80,8	41	80,4	42	80,8
Žene	10	19,2	10	19,6	10	19,2
Ukupno	52	100,0	51	100,0	52	100,0

Struktura zaposlenih po godinama starosti

Godine starosti	2016.		2017.		2018.	
	Broj	%	Broj	%	Broj	%
25 -34	8	15,4	5	9,8	3	5,7
35 - 44	11	21,2	15	29,4	16	30,8
45 -54	19	36,5	17	33,3	16	30,8
55 - 65	14	26,9	14	27,5	17	32,7
UKUPNO:	52	100,0	51	100,0	52	100,0

	2016.	2017.	2018.	% (4 / 3)
1	2	3	4	5
Ukupno troškovi osoblja	3.381.810,81	3.955.406,65	4.331.299,85	109,5
Ukupno rashodi	6.949.661,90	7.663.255,96	7.891.098,48	103,0
% troškova osoblja u rashodima	48,7	51,6	54,9	

Iz tablica je vidljivo povećanje ukupnih troškova osoblja za 9,5% i povećanje učešća troškova osoblja u ukupnim rashodima u odnosu na prethodnu godinu.

Tijekom 2018. godine na temelju sati rada bilo je prosječno zaposlen 51 radnik.

Prosječna bruto plaća Društva u 2018. godini iznosila je 5.792 kn što je 68,6 % u odnosu na prosječnu plaću isplaćenu u Republici Hrvatskoj koja za 2018. godinu iznosi 8.448 kn.

Prosječna neto plaća Društva u 2018. godini iznosila je 4.494 kn što je 72,0% u odnosu na prosječnu plaću isplaćenu u Republici Hrvatskoj koja za 2018. godinu iznosi 5.985 kn.

5. KRETANJE IMOVINE DRUŠTVA

5.1. DUGOTRAJNA I KRATKOTRAJNA IMOVINA

Dugotrajna imovina društva iskazana je u iznosu 1.536.437,78 kn i čini 49,6% ukupne aktive. U odnosu na prethodnu godinu dugotrajna imovina bilježi smanjenje za 0,2%.

Oprema je najvećim dijelom preuzeta iz Slavče d.o.o., stara je, otpisana, tako da je u narednom razdoblju za redovito obavljanje djelatnosti nužno nabaviti novu opremu (traktor s kranom kosom, kamion, rovokopač, kosilice).

Kratkotrajna imovina društva iskazana je u iznosu 1.558.789,85 kn i čini 50,4% ukupne aktive i u odnosu na prethodnu godinu bilježi povećanje za 3,1%.

Kratkotrajnu imovinu najvećim dijelom čine potraživanja od kupaca sa 36,2%, novac na računu i blagajni sa 60,6%, zalihe sa 2,9% te potraživanja od države i drugih institucija ukupne sa 0,2% kratkotrajne imovine.

5.2. OBVEZE - DUGOROČNE - KRATKOROČNE

DUGOROČNE OBVEZE u iznosu 1.075.042,18 kn ili 34,7% ukupne pasive odnose se na:

- obveze za primljene predujmove za unaprijed plaćanu naknadu za grobno mjesto u iznosu 65.015,91 kn
- obveza temeljem Ugovora o financijskom leasingu broj 59553/17 od 23.08.2017. u iznosu 755.625,08 kn za vozilo CESTOVNA ČISTILICA RAVO 5 iSERIES.
- dugoročni dio obveze temeljem Ugovora o preuzimanju duga sklopljenog između Eko konga d.o.o. i Slavče d.o.o. prema Zagrebačkoj banci d.d., a za nabavljenu opremu iz Slavča d.o.o.
 - po kreditnoj partiji 5100209187 u iznosu 178.786,78 kn i
 - po kreditnoj partiji 5100342017 u iznosu 75.614,41 kn.

KRATKOROČNE OBVEZE iskazane su u iznosu 810.047,24 kn ili 26,2 % ukupne pasive i čine ih:

- **Obveze prema dobavljačima** (sudjeluju sa 23,3 % u strukturi ukupnih kratkoročnih obveza)

- **Obveze prema zaposlenima** odnose se na obračunatu, a neisplaćenu plaću i naknade za mjesec prosinac 2018.g.
- **Obveze za poreze, doprinose i slična davanja** u iznosu 226.052,58 kn čine:
 - porez na dobit u iznosu 4.716,11 kn
 - porez na dodanu vrijednost u iznosu 69.581,83 kn,
 - poreze i prireze iz plaće u iznosu 14.924,35 kn,
 - doprinose iz plaća zaposlenika u iznosu 71.172,20 kn,
 - doprinose na plaće zaposlenika u iznosu 61.478,19 kn,
 - naknadu za neispunjenje kvote zapošljavanja osoba s invaliditetom u iznosu 2.063,88 kn, te
 - naknadu za OKFŠ u iznosu 2.116,02 kn.
- **Ostale kratkoročne obveze** u iznosu 98.474,88 kn odnose se na:
 - kratkoročni dio obveze temeljem Ugovora o preuzimanju duga po kreditnoj partiji 5100209187 u iznosu 69.205,08 kn,
 - te obveza po partiji 5100342017 u iznosu 29.269,80 kn,

6. REZULTATI POSLOVANJA

6.1. PRIHODI

Pregled ostvarenih prihoda u 2018.g.

Naziv pozicije	2017		2018		Index
	Iznos	%	Iznos	%	
1	2	3	4	5	6
POSLOVNI PRIHODI	7.657.249,55	99,8	7.971.212,27	99,8	104,1
1. Prihodi od prodaje	7.368.483,10	96,0	7.826.429,00	98,0	106,2
2. Ostali poslovni prihodi	288.766,45	3,8	144.783,27	1,8	50,1
FINANCIJSKI PRIHODI	15.278,19	0,2	13.773,28	0,2	90,1
UKUPNI PRIHODI	7.672.527,74	100,0	7.984.985,55	100,0	104,1

Ostvarene prihode čini poslovni prihodi sa 99,8% i financijski prihodi sa 0,2% ukupno ostvarenih prihoda.

Poslovne prihodi čine prihodi od prodaje prikazani u slijedećoj tablici:

Naziv pozicije	IZNOS	Udio
1	2	3
Prihodi od čišćenja javnih površina	3.591.682,32	45,9
Prihodi od održavanja nerazvrstanih cesta	445.341,87	5,7
Prihodi od održavanja poljskih putova	505.875,50	6,5
Prihodi od ostalih kom. higijene	99.912,77	1,3
Prihodi od pogrebnih usluga	1.164.427,19	14,9
Prihodi od prodaje pogrebne opreme	323.269,96	4,1
Prihodi od izrade grobnica i okvira	267.262,76	3,4

EKO KONG d.o.o.
Nova Gradiška

Prihodi od ostalih usluga klesara	136.903,34	1,8
Prihodi od usluga parkirališta	887.387,29	11,3
Prihodi od usluga tržnice	151.803,76	1,9
Prihodi od usluga dimnjačara	109.384,72	1,4
Prihodi od prodaje ulaznica na klizalištu	66.288,00	0,8
Ostali prihodi od prodaje	76.889,52	1,0
UKUPNO PRIHODI OD PRODAJE	7.826.429,00	100,0

Prihodi komunalne higijene odnose se na usluge održavanja trgova, parkova i zelenih površina, usluga zimske službe, održavanje spomen obilježja, održavanja poljskih putova i nerazvrstanih cesta, te druge prihode komunalnih usluga.

Prihodi od pogrebnih usluga odnose se na prihode od usluga pogreba, usluga pogrebnog vozila, naknade za grobno mjesto, naknade za dodjelu grobnog mjesta, prihode od naknade za korištenje infrastrukture groblja.

Tijekom razdoblja siječanj - prosinac 2018.g. obavljeno je 208 sahrana.

Prihodi od prodaje pogrebne opreme odnose se na prodaju lijesova s opremom. U izvještajnom razdoblju ukupno je prodan 131 komplet pogrebne opreme.

Prihodi od izgradnje grobnica i grobnih okvira ostvareni su od prodanih 16 grobnica, te 27 okvira i imitacija grobnica.

Prihodi od parkirališta odnose na prihode od prodaje satnih, dnevnih, mjesečnih i godišnjih parkirnih karata te ostalih prihoda.

Prihodi od usluga tržnice odnose se na prihode od prodaje blokova za tržnicu, mjesečne naknade za korištenje tržnice, najma štandova, najma prodajnog prostora, te najma parkirališta na tržnici za prodaju iz vozila.

Društvo je tijekom 2018. godine (siječanj do 07.01.2018. i prosinac od 02.12.2018.) na Cvjetnom trgu na prostoru do dječjeg igrališta organizirao rad gradskog klizališta, te je od prodaje ulaznica ostvaren prihod od 66.288,00 kn.

6.2. RASHODI

Naziv pozicije	2017		2018		Index
	Iznos	%	Iznos	%	
1	2	3	4	5	6
POSLOVNI RASHODI	7.618.269,77	99,4	7.838.484,15	99,3	102,9
1. Materijalni troškovi	2.969.098,01	38,7	2.674.112,87	33,9	90,1
2. Troškovi osoblja	3.955.406,65	51,6	4.331.299,85	54,9	109,5
3. Amortizacija	164.621,98	2,1	223.230,13	2,8	135,6
4. Ostali troškovi	519.043,97	6,8	595.802,70	7,5	114,8
5. Ostali poslovni rashodi	10.099,16	0,1	14.038,60	0,2	139,0
FINANCIJSKI RASHODI	44.986,19	0,6	52.614,33	0,7	117,0
UKUPNI RASHODI	7.663.255,96	100,0	7.891.098,48	100,0	103,0

6.2.1. MATERIJALNI TROŠKOVI

Materijalni troškovi iskazani su u iznosu 2.674.112,87 i čine 33,9% ukupnih rashoda. Struktura materijalnih troškova je slijedeća:

Naziv pozicije	IZNOS	Udjel u %
1	1	3
a) Troškovi sirovina i materijala	1.123.510,37	42,0
Troškovi materijala	724.990,43	27,1
Potrošena energija	283.428,46	10,6
Rezervni dijelovi	84.919,46	3,2
Otpis sitnog inventara i autoguma	30.172,02	1,1
b) Troškovi prodane robe	175.243,90	6,6
c) Ostali vanjski troškovi	1.375.358,60	51,4
Prijevozne usluge	13.206,23	0,5
PTT usluge	48.441,28	1,8
Usluge na izradi proizvoda	590.654,07	22,1
Usluge održavanja	71.869,47	2,7
Zakupnine i najamnine	369.902,18	13,8
Usluge reklame i promidžbe	2.215,00	0,1
Komunalne usluge	55.215,46	2,1
Zdravstvene i veterinarske usluge	1.502,28	0,1
Bankarske i usluge platnog prometa	23.470,20	0,9
Usluge odvjetnika i poslovnog savjetovanja	6.000,00	0,2
Premije osiguranja	78.420,13	2,9
Naknada za korištenje intelektualnog prava vlasništva	49.600,00	1,8
Usluge obrade podataka i korištenje software	30.074,84	1,1
Naknade za ceste i tehnički pregled vozila	17.678,66	0,7
Ostale usluge	17.108,80	0,6
UKUPNO MATERIJALNI TROŠKOVI	2.674.112,87	100,0

6.2.2. TROŠKOVI OSOBLJA

Troškove osoblja čine neto plaće zaposlenih uvećane za poreze i doprinose iz plaće te doprinose na plaću. Troškovi osoblja sudjeluju u ukupnim rashodima društva sa 54,9%. U odnosu na prethodnu godinu bilježe povećanje za 9,5%.

Povećanje troškova osoblja u odnosu na prethodnu godinu rezultat je korekcije osnovice za obračun plaća (povećanje iznosa minimalne plaće u 2018.godini u odnosu na 2017.g. za 5%, te obračun minulog rada)

6.2.3. AMORTIZACIJA

Troškovi amortizacije u strukturi ukupnih rashoda sudjeluju sa 2,8%.

Amortizacija dugotrajne imovine obračunava se po stopama nižim od propisanih Zakonom o porezu na dobit i kao takva se priznaju u porezni rashod. Ona se obračunava za svako pojedino sredstvo primjenom stopa u procijenjenom korisnom vijeku trajanja određenog sredstva.

6.2.4. OSTALI TROŠKOVI POSLOVANJA

Ostali troškovi u iznosu 595.802,70 kn sudjeluju sa 7,5 % ukupnih rashoda a čine ih :

Naziv pozicije	IZNOS	%
Dnevnice	7.981,20	1,3
Troškovi prijevoza i smještaja na služb. putu	27.568,00	4,6
Troškovi prijevoza na posao i s posla	260.400,00	43,7
Troškovi stručnog usavršavanja radnika	5.030,00	0,8
Potpore radnicima	6.000,00	1,0
Prigodne nagrade i darovi radnicima	206.300,00	34,6
Troškovi reprezentacije	21.154,77	3,6
Članarine strukovnim udrugama	504,00	0,1
Propisane naknade (naknada za OKFŠ, kvota zapošlj.)	27.382,58	4,6
Upravni, sudski troškovi, takse i bilježničke naknade	895,00	0,2
Troškovi stručne literature i tiska	823,01	0,1
Troškovi zaštite na radu i protupož. zaštite	645,12	0,1
Naknada članovima Nadzornog odbora	31.119,02	5,2
UKUPNO OSTALI TROŠKOVI	595.802,70	100,0

Tijekom 2018. godine isplaćene su potpore i prigodne nagrade radnicima u iznosu 212.300,00 kn i to:

- potpora u slučaju smrti člana uže obitelji u iznosu 6.000,00 kn (2 potpore)
- prigodna nagrada (božićnica, naknada za godišnji odmor i Uskrs) u iznosu 130.000,00 kn (2.500,00 kn po radniku)
- nagrada za radne rezultate u iznosu 52.000,00 kn (1.000,00 kn po radniku)
- dar djetetu do 12 godina starosti 5.800,00 kn (200,00 kn po djetetu)
- nagrade radnicima za navršenih 10 godina radnog staža 6.000,00 kn (4 radnika)
- nagrade radnicima za navršenih 15 godina radnog staža 4.000,00 kn (2 radnika)
- nagrade radnicima za navršenih 20 godina radnog staža 5.000,00 kn (2 radnika)
- nagrade radnicima za navršenih 30 godina radnog staža 3.500,00 kn (1 radnik)

6.3. DOBIT

Nakon odbitka rashoda od prihoda razdoblja ostvarena je dobit prije oporezivanja u iznosu od 93.887,07 kn.

Obračunani porez na dobit za 2018.g. iznosi 18.230,19 kn, te neto dobit iznosi 75.656,88 kn. Odlukom Skupštine Društva dobit 2018. godine je raspoređena u zadržanu dobit Društva.

7. POKAZATELJI POSLOVANJA

7.1. Pokazatelji likvidnosti

POKAZATELJ	IZRAČUN	IZNOS		Poželjna veličina
		2017	2018	
1. KOEFICIJENT TRENUTNE LIKVIDNOSTI = novac / kratkoročne obveze	944.425,22 / 810.047,24	0,7	1,2	0,5
2. KOEFICIJENT UBRZANE LIKVIDNOSTI = (novac + potraživanja) / kratkoročne obveze	(944.425,22 + 568.769,03) / 810.047,24	1,9	1,9	> 1
3. KOEFICIJENT UBRZANE LIKVIDNOSTI = (kratkotrajna imovina - zalihe) / kratkoročne obveze	(1.558.789,85 – 45.595,60) / 810.047,24	1,9	1,4	> 1
4. KOEFICIJENT TEKUĆE LIKVIDNOSTI = kratkotrajna imovina / kratkoročne obveze	1.558.789,85 / 810.047,24	2,0	1,9	> 2
5. KOEFICIJENT FINACIJSKE STABILNOSTI = dugotrajna imovina / (kapital + dugoročne obveze)	1.536.437,18 / (872.967,00 + 1.075.042,18)	0,7	0,8	< 1
6. NETO RADNI KAPITAL = kratkotrajna imovina – kratkoročne obveze	1.558.789,85 - 810.047,24	746.385,47	748.742,61	

KTrL u KUL su pokazatelji kojima se mjeri sposobnost poduzeća da podmiri svoje dospjele kratkoročne obveze. Govore nam o mogućnostima poduzeća da brzo i efikasno reagira, odnosno da u vrlo kratkom vremenu prikupi novčana sredstva za podmirenje obveza. Izračunati koeficijenti pokazuju dobru pokrivenost kratkoročnih obveza novčanim sredstvima.

Pokazatelj ubrzane likvidnosti govori da na jedinicu obveza dolazi 1,9 jedinica novca i potraživanja.

Koeficijent tekuće likvidnosti je još jedan pokazatelj sigurnosti poslovanja koji je povoljan ako je 2 ili veći od 2, što znači da bi kratkotrajna imovina trebala biti dvostruko veća od kratkoročnih obveza.

U Eko kongu d.o.o. ovaj koeficijent iznosi 1,9.

Koeficijent financijske stabilnosti pokazuje koliko je dugotrajne imovine financirano iz dugoročnih sredstava. Pokazatelj je povoljniji što je manji od 1 (u našem slučaju 0,8). Idealna visina neto radnog kapitala je oko polovine tekuće aktive.

7.2. Pokazatelji zaduženosti

POKAZATELJ	IZRAČUN	IZNOS		Poželjna veličina
		2017	2018	
1. KOEFICIJENT ZADUŽENOSTI = ukupne obveze / ukupna imovina	(1.075.042,18 + 810.047,24) / 3.095.227,63	0,7	0,6	< 1
2. KOEFICIJENT VLASTITOG FINANCIRANJA = kapital / ukupna imovina	872.967,00 / 3.095.227,63	0,3	0,3	> 0,5
3. KOEFICIJENT FINANCIRANJA = ukupne obveze / kapital	(1.075.042,18 + 810.047,24) / 872.967,00	2,6	2,2	

EKO KONG d.o.o.
Nova Gradiška

4. POKRIĆE TROŠKOVA KAMATA = bruto dobit + kamate) / kamate	(93.887,07 + 54.555,29) / 54.555,29	1,2	2,7	što veći
5. FAKTOR ZADUŽENOSTI = ukupne obveze / (zadržana dobit + amortizacija)	(1.075.042,18 + 810.047,24) /(347.310,12 + 223.230,13)	4,2	3,3	5
6. STUPANJ POKRIĆA I = kapital / dugotrajna imovina	872.967,00 / 1.536.427,78	0,5	0,6	< 1
7. STUPANJ POKRIĆA II = (kapital + dugoročne obveze) / dugotrajna imovina	(872.967,00 + 1.075.042,18) / 1.536.427,78	1,4	1,3	< 1

Pokazatelj zaduženosti objašnjava financijsku strukturu i time mjeri dugoročni rizik. Osnovnim pokazateljem ispituje se koliko je od ukupnih sredstava financirano iz tuđih izvora sredstava. Veće vrijednosti ovog pokazatelja predstavljaju i veći rizik u poslovanju, pa se uobičajeni standardni odnos smatra da ukupne obveze ne bi smjele biti veće od 50% vrijednosti ukupne aktive. U slučaju Eko konga d.o.o. koeficijent je ispod 1,0 što je zadovoljavajuće, te se može zaključiti da tvrtka nije prezadužena.

Pokazatelji vlastitog financiranja govore u kojem omjeru vlastito financiranje sudjeluje u poslovanju tvrtke. Pokazatelj je bolji što je koeficijent veći od 0,5. Pokazatelji za Eko kong d.o.o. znače da se tvrtka u 2018. godini financirala 30% iz vlastitih sredstava.

Pokriće troškova kamata je koeficijent koji govori o sposobnosti društva da podmiri troškove kamata. Što je koeficijent veći zaduženost je manja.

Faktor zaduženosti pokazuje koliko bi godina trebalo uz postojeće uvjete poslovanja i ostvarivanja dobiti da podmirimo naše ukupne obveze. Kontrolna mjera za ovaj pokazatelj je 5 godina (prema nekim autorima čak 3,5 godina). To znači, ako tvrtka može podmiriti svoje obveze unutar 5 godina da je solventna i da nije prezadužena. U slučaju Eko konga d.o.o. faktor zaduženosti je 3,3.

Stupanj pokrića I - ovo pravilo nalaže ročnu usklađenost aktive i pasive, odnosno zahtjeva financiranje dugotrajne imovine iz dugoročnih izvora, bilo vlastitih (temeljni kapital, pričuve i ostalo) ili tuđih (bankarski krediti). Vrijednost ovog pokazatelja ne bi trebala prelaziti 1.

Stupanj pokrića II - ovo pravilo nalaže usklađenost s obzirom na vlasništvo, a prema kojem dugotrajnu imovinu treba financirati iz vlastitog kapitala. Vrijednost ovog pokazatelja ne bi trebala biti veća od 1. Vrijednost pokazatelja stupnja pokrića II veća od I - znači da je dio dugoročnih izvora iskorišten za financiranje kratkotrajne imovine.

7.3. Pokazatelji aktivnosti

POKAZATELJ	IZRAČUN	IZNOS		Poželjna veličina
		2017	2018	
1. KOEFICIJENT OBRTAJA UKUPNE IMOVINE = ukupni prihodi / ukupna imovina	7.984.985,55 / 3.095.227,63	2,5	2,6	što veći
2. KOEFICIJENT OBRTAJA KRATKOTRAJNE IMOVINE = ukupni prihodi / kratkotrajna imovina	7.984.985,55 / 1.558.789,85	5,1	5,1	što veći

3. KOEFICIJENT OBRTAJA POTRAŽIVANJA = prihodi od prodaje / potraživanja od kupaca	7.862.189,00 / 564.712,26	8,5	13,9	što veći
4. TRAJANJE NAPLATE POTRAŽIVANJA = 365 / koeficijent obrtaja potraživanja	365 / 13,9	42,9	26,3	što manji

Koeficijent obrtaja imovine govori koliko se puta ukupna imovina obrne u godini dana. Pokazatelj je to bolji što mu je vrijednost veća, jer to znači da je manje potrebno za obrtaj ukupne imovine. Vrijednost ovog pokazatelja bi trebala biti veća od 1, odnosno da se imovina obrne barem jednom godišnje.

Pokazatelj trajanja naplate potraživanja govori o danima naplate. Poželjno je da KOK bude što veći, kako bi broj dana naplate bio što manji. Eko kong d.o.o. svoja potraživanja od kupaca naplaćuje u roku 26 dana.

7.4. Pokazatelji ekonomičnosti

POKAZATELJ	IZRAČUN	IZNOS	Poželjna veličina
1. EKONOMIČNOST UKUPNOG POSLOVANJA = ukupni prihodi / ukupni rashodi	7.984.985,55 / 7.891.098,48	1,01	> 1
2. EKONOMIČNOST POSLOVNIH AKTIVNOSTI = poslovni prihodi / poslovni rashodi	7.862.189,00 / 7.838.484,15	1,00	> 1
3. EKONOMIČNOST FINANCIRANJA = financijski prihodi / financijski rashodi	13.773,28 / 52.614,33	0,26	> 1

Pokazatelji ekonomičnosti su pokazatelji koji govore koliko se prihoda ostvari po jedinici rashoda. U pravilu pokazatelji trebaju biti veći od 1,0 odnosno što su veći to više prihoda ostvarujemo po jedinici rashoda.

Ekonomičnost ukupnog poslovanja Eko kong d.o.o. je zadovoljavajuća, odnosno na 100,00 kn troškova u 2018. godini ostvareno je 101,00 kn prihoda. Obzirom na komunalnu djelatnost koju tvrtka obavlja, a to znači kontinuirano i kvalitetno pružanje usluga bez težnje za ostvarenjem ekstra profita ovim pokazateljem možemo biti zadovoljni.

7.5. Pokazatelj profitabilnosti

POKAZATELJ	IZRAČUN	IZNOS	Poželjna veličina
1. NETO MARŽA PROFITA = (neto dobit + kamate) / ukupni prihodi	(75.656,88 + 13.773,28) / 7.984.985,55	1,1 %	što veći
2. BRUTO MARŽA PROFITA = (bruto dobit + kamate) / ukupni prihodi	(93.887,07 + 13.773,28) / 7.984.985,55	1,3 %	što veći
3. NETO RENTABILNOST IMOVINE = (neto dobit + kamate) / ukupna imovina	(75.656,88 + 13.773,28) / 3.095.227,63	2,9 %	što veći
4. BRUTO RENTABILNOST IMOVINE = (bruto dobit + kamate) / ukupna imovina	(93.887,07 + 13.773,28) / 3.095.227,63	3,5%	što veći
5. RENTABILNOST KAPITALA = neto dobit / kapital	75.656,88 / 872.967,00	8,7%	što veći

Prema načelu profitabilnosti (rentabilnosti) potrebno je ostvariti što veći financijski rezultat sa što manjim ulaganjima. Poduzeće posluje rentabilno kada ostvaruje pozitivan financijski rezultat, odnosno višak prihoda nad rashodima. Cilj poslovne politike svakog poduzeća, pa tako i Eko kong d.o.o. trebao bi biti maksimalizacija financijskog rezultata - neto dobitka.

8. OPIS GLAVNIH RIZIKA KOJIMA JE DRUŠTVO IZLOŽENO

8.1. IZLOŽENOST DRUŠTVA CJENOVNOM RIZIKU

Društvo je izloženo cjenovnom riziku jer su cijene pod nadzorom osnivača tj. jedinica lokalne samouprave. Tijekom 2018. godine cijene nisu mijenjane, te je Društvo izloženo cjenovnom riziku kao posljedici protoka dužeg vremenskog perioda do ishođenja novih cijena.

8.2. IZLOŽENOST DRUŠTVA KAMATNOM RIZIKU

Društvo je zbog preuzimanja dijela kreditnih obveza Vodovoda zapadne Slavonije d.o.o., a za nabavu opreme, te novonabavljenoj čistilici na leasing izloženo kamatnom riziku. Prema planu otplate u 2018. godini dospijevaju na plaćanje kamate u iznosu od 70.000,00 kn.

8.3. IZLOŽENOST DRUŠTVA VALUTNOM RIZIKU

Kako je jedan kredit te obveza po Ugovoru o financijskom leasingu društva vezan na EUR postoji umjereni valutni rizik.


9. OČEKIVANI RAZVOJ DRUŠTVA U BUDUĆNOSTI

Naša osnovna poslovna djelatnost je obavljanje komunalnih poslova koji se obavljaju na području Grada Nova Gradiška kao nositelja tih aktivnosti pa smo stoga vezani uz planove koji se donose na godišnjoj lokalnoj razini.

Povećanje prihoda svih djelatnosti mora biti čvrsti cilj i ključni model za još uspješnije poslovanje.

EKO KONG d.o.o.
za komunalne djelatnosti
NOVA GRADIŠKA [1]

Direktor:
Vlado Ivković, dipl.oec.



EKO KONG d.o.o.
za komunalne djelatnosti
Trg kralja Tomislava 1
Nova Gradiška
OIB: 37927943647
IBAN: HR3623600001102391918

URBROJ: 134/2019
Datum: 26.02.2019, Nova Gradiška

Na temelju čl. 263. Zakona o trgovačkim društvima (NN 111/93, 34/99, 121/99, 52/00, 118/03, 107/07, 146/08, 137/09, 152/11, 111/12, 144/12, 68/13, 110/15) Nadzorni odbor društva EKO KONG d.o.o. za komunalne djelatnosti, Nova Gradiška, Trg kralja Tomislava 1, donio je:

ZAKLJUČAK
o usvajanju izvješća o poslovanju za period od 01.01.-31.12.2018. godinu

I.

Usvaja se izvješće o poslovanju za period od 01.01.-31.12.2018. godinu

II.


Sastavni dio zaključka je izvješće o poslovanju za period 01.01.-31.12.2018. godinu

II.

Zaključak stupa na snagu danom donošenja.

EKO KONG d.o.o.
za komunalne djelatnosti
NOVA GRADIŠKA (4)

Predsjedavajući:


Krunoslav Hoffer, ing. građ.

Skupština društva "EKO KONG" d.o.o. za komunalne djelatnosti, Nova Gradiška, Trg kralja Tomislava 1, temeljem čl. 441. st. 1. Zakona o trgovačkim društvima (Nar. nov., br. 111/93, 34/99, 121/99, 52/00, 118/03, 107/07, 146/08, 137/09, 125/11, 152/11, 111/12, 68/13 i 110/15) na sjednici održanoj dana 17.05.2019. godine donosi sljedeću

O D L U K U
o utvrđivanju godišnjeg financijskog izvještaja za 2018. godinu

Skupština društva prihvaća temeljna financijska izvješća za 2018. godinu i to kako slijedi:

1. Bilancu s zbrojem aktive odnosno pasive u iznosu od 3.095.227,63 kn

2. Račun dobiti i gubitka s pozicijama:

- ukupni prihodi	7.984.985,55
- ukupni rashodi	7.891.098,48
- dobit prije oporezivanja	93.887,07
- porez na dobit	18.230,19
- dobit financijske godine	75.656,88

3. Bilješke uz financijske izvještaje

Članak 2.

Sastavni dio ove odluke su financijska izvješća za 2018. godinu.


Članak 3.

Odluka stupa na snagu danom donošenja.

U Novoj Gradiški, 17.05.2019.
Ur.broj:284/2019

EKO KONG d.o.o.
za komunalne djelatnosti
NOVA GRADIŠKA 

Predsjednik Skupštine:
Vinko Grgić, dipl.ing.arh



Skupština društva "EKO KONG" d.o.o. za komunalne djelatnosti, Nova Gradiška, Trg kralja Tomislava 1, temeljem čl. 441. st. 1. Zakona o trgovačkim društvima (Nar. nov., br. 111/93, 34/99, 121/99, 52/00, 118/03, 107/07, 146/08, 137/09, 125/11, 152/11, 111/12, 68/13 i 110/15, 40/19) i Izjave o osnivanju društva s ograničenom odgovornošću (ožujak 2019) na sjednici održanoj dana 17.05.2019. godine donosi

ODLUKU O RASPODJELI DOBITI DRUŠTVA

Točka 1.

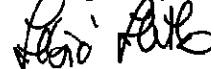
Temeljem usvojenih financijskih izvještaja dobit nakon oporezivanja za 2018. godinu iznosi 75.656,88 kn te se ista raspoređuje u zadržanu dobit društva

Točka 2.

Ova odluka stupa na snagu danom donošenja.

U Novoj Gradiški, 17.05.2019.
Ur.broj:285/2019

Predsjednik Skupštine:
Vinko Grgić, dipl.ing.arh



EKO KONG d.o.o.
za komunalne djelatnosti
NOVA GRADIŠKA 